



## التقرير الاحصائي السنوي عن نشاط قطاع التأمين بدولة الإمارات العربية المتحدة

### ANNUAL STATISTICAL REPORT FOR THE INSURANCE SECTOR OF THE U.A.E. 2024

Table	تطور نشاط قطاع التأمين	جدول رقم
1	Insurance Sector Developments	1
1A	Gross Written Premium - Non-Life / Life - National vs Foreign	1A
1B	Gross Written Premium - Non-Life / Life - National Traditional vs Takaful	1B
1C	Gross Written Premium - Non-Life / Life - National vs Foreign	1C
2A	GWP by LOB - National vs Foreign	2A
2B	GWP by LOB - National Traditional vs Takaful	2B
2C	GWP by LOB - Life, Non-Life & Composite	2C
3A	NWP by LOB - National vs Foreign	3A
3B	NWP by LOB - National Traditional vs Takaful	3B
4A	Premium Retention by LOB - National vs Foreign	4A
4B	Premium Retention by LOB - National Traditional vs Takaful	4B
4C	Ceded premiums per geographic location and rating - All Companies	4C
4D	Ceded premiums per geographic location and rating - Traditional & Takaful National Companies	4D
4E	Ceded premiums per geographic location and rating - Life, Non-Life & Composite	4E
5A	GEP by LOB - National vs Foreign	5A
5B	GEP by LOB - National Traditional vs Takaful	5B
6A	NEP by LOB - National vs Foreign	6A
6B	NEP by LOB - National Traditional vs Takaful	6B
7	No of Policies & GWP per Policy by LOB	7
8	GWP & Commission Paid by Distribution Channel - National vs Foreign	8
9A	Gross Tech Prov by LOB - National vs Foreign	9A
9B	Gross Tech Prov by LOB - National Traditional vs Takaful	9B
9C	Gross Tech Prov by LOB - Life, Non-Life & Composite	9C
10A	Net Tech Prov by LOB - National vs Foreign	10A
10B	Net Tech Prov by LOB - National Traditional vs Takaful	10B
11A	Gross / Net Tech Prov by Type by LOB - National vs Foreign	11A
11B	Gross / Net Tech Prov by Type by LOB - National Traditional vs Takaful	11B
12A	Gross Claims Paid & Incurred by LOB - National vs Foreign	12A
12B	Gross Claims Paid & Incurred by LOB - National Traditional vs Takaful	12B
13A	Net Claims Paid & Incurred by LOB - National vs Foreign	13A
13B	Net Claims Paid & Incurred by LOB - National Traditional vs Takaful	13B
14A	Gross Loss Ratios by LOB - National vs Foreign	14A
14B	Gross Loss Ratios by LOB - National Traditional vs Takaful	14B
15A	Net Loss Ratios by LOB - National vs Foreign	15A
15B	Net Loss Ratios by LOB - National Traditional vs Takaful	15B
16A	Gross Combined Ratios by LOB - National vs Foreign	16A
16B	Gross Combined Ratios by LOB - National Traditional vs Takaful	16B
17A	Net Combined Ratios by LOB - National vs Foreign	17A
17B	Net Combined Ratios by LOB - National Traditional vs Takaful	17B
18	Motor Profitability by Policy Type - Gross / Net	18
19	Medical Profitability by Policy Type - Gross / Net	19
20A	Invested Assets by Class - National vs Foreign	20A
20B	Invested Assets by Class - National Traditional vs Takaful	20B
21A	Balance Sheet Key Figures - National vs Foreign	21A
21B	Balance Sheet Key Figures - National Traditional vs Takaful	21B
22A	Income Statement Key Figures - National vs Foreign	22A
22B	Income Statement Key Figures - National Traditional vs Takaful	22B
23A	Solvency Analysis - All Companies	23A
23B	Solvency Analysis - National Companies	23B
24A	GWP by LOB by Emirate	24A
24B	NWP by LOB by Emirate	24B
25	Number of Policies by Emirate	25
26A	Gross UPR by LOB by Emirate	26A
26B	Net UPR by LOB by Emirate	26B
27A	Gross Paid Claims by LOB by Emirate	27A
27B	Net Paid Claims by LOB by Emirate	27B
28A	Gross Results for Dubai	28A
28B	Net Results for Dubai	28B
29A	Gross Results for Abu Dhabi	29A
29B	Net Results for Abu Dhabi	29B
30A	Gross Results for Ajman	30A
30B	Net Results for Ajman	30B
31A	Gross Results for Umm Al Quwain	31A
31B	Net Results for Umm Al Quwain	31B
32A	Gross Results for Sharjah	32A
32B	Net Results for Sharjah	32B
33A	Gross Results for Ras Al Khaimah	33A
33B	Net Results for Ras Al Khaimah	33B
34A	Gross Results for Fujairah	34A
34B	Net Results for Fujairah	34B
35	Directory of insurance companies in the UAE	35
36	Glossary of Insurance Terms Used in The Report	36

## Annual Statistical Report for the Insurance Sector of the UAE 2024

### **Introduction:**

The annual statistical report for the insurance sector of the UAE 2024 was prepared based on the audited results of the activities of all insurance companies from the Digital Supervisory Platform (DSP), which includes all audited financial indicators for the insurance sector according to Electronic Financial Forms (eforms) in 2024.

The insurance sector grew in most of key performance indicators in 2024. The Gross Written Premiums increased by 22.0% Y-o-Y to AED 65.1 billion. The total number of written insurance policies increased by 10.2% Y-o-Y to 17.2 million, and the gross paid claims increased by 31.6% Y-o-Y to AED 41.6 billion, this growth in claims align with the increase of insurance penetration, number of policyholders and weather-related events during the year 2024.

The retention ratio of written insurance premiums reached 54.9% in 2024, compared to 53.9% in 2023, the technical provisions increased by 20.9% Y-o-Y to AED 92.2 billion, and the total volume of invested assets increased by 10.0% Y-o-Y to AED 84.9 billion (representing 54.6% of the total Assets of insurance companies).

In line with these developments, the number of new licenses related to insurance professions increased to 495 in 2024.

### **1- Insurance Regulatory Regime:**

The CBUAE continued strengthen its insurance regulatory framework in line with international standards and best practice.

In terms of insurance regulation, while formally the Decretal Federal Law No. (48) of 2023<sup>1</sup> issued in 2023, the law come into force on 30 November 2023, with all stakeholders required to comply by May 2024, the new insurance law effectively modernized the UAE's insurance sector regulatory framework and laid the foundation for subsequent regulations.

Also, the CBUAE introduced the Financial Reporting and External Audit regulations<sup>2</sup> for the insurance companies, which become effective on April 2024, the new regulation established the minimum acceptable standards for the insurance companies approach to financial reporting and external audits. Additionally, the new regulation enhanced transparency, accountability, and the integrity of financial statements within the UAEs insurance sector.

In terms of insurance-related professions, the CBUAE introduced a new Insurance Brokers' regulation<sup>3</sup> issued on July 2024, which come into effective from February 2025, the new regulation aims to enhance transparency, consumer protection, and operational standards in insurance broking, the new insurance Brokers' regulation defines insurance brokerage activities, license categorization, premium collection restrictions whereas brokers can no longer collect premiums or issue policies or endorsements, timely commission payments, auditing and governance and cybersecurity and data retention.

The expansion of Mandatory Health Insurance<sup>4</sup> will take effect on 1 January 2025, making basic health insurance mandatory across all Emirates. This development establishes a robust national health insurance baseline for private-sector employees and domestic workers.

<sup>1</sup> Federal Decree-Law No. (48) of 2023 Regulating Insurance Activities, link: <https://rulebook.centralbank.ae/en/rulebook/federal-decree-law-no-48-2023-regulating-insurance-activities>

<sup>2</sup> Financial Reporting and External Audit Regulation, link: <https://rulebook.centralbank.ae/en/rulebook/financial-reporting-and-external-audit-regulation>

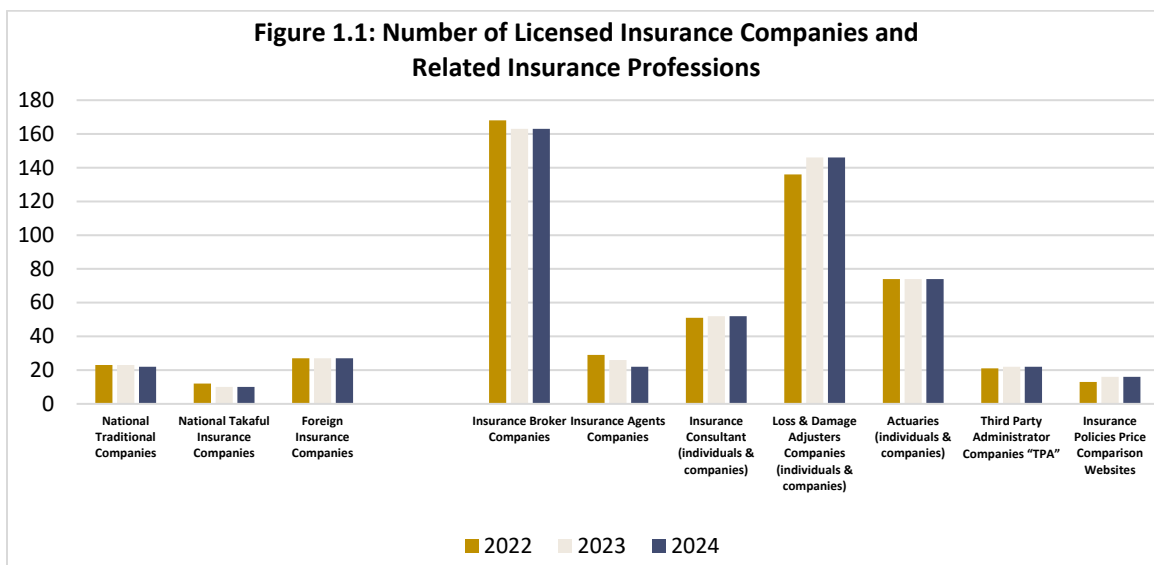
<sup>3</sup> Insurance Brokers' Regulation, link: <https://rulebook.centralbank.ae/en/rulebook/insurance-brokers%E2%80%99-regulation>

<sup>4</sup> National Basic Health Insurance Scheme, Link: <https://www.mohre.gov.ae/en/media-center/awareness-and-guidance/health-insurance-scheme.aspx>

The insurance sector in the UAE continued to advance in the key performance indicators in 2024, as follows:

## 2- Number of Licensed Insurance Companies and Related Insurance Professions:

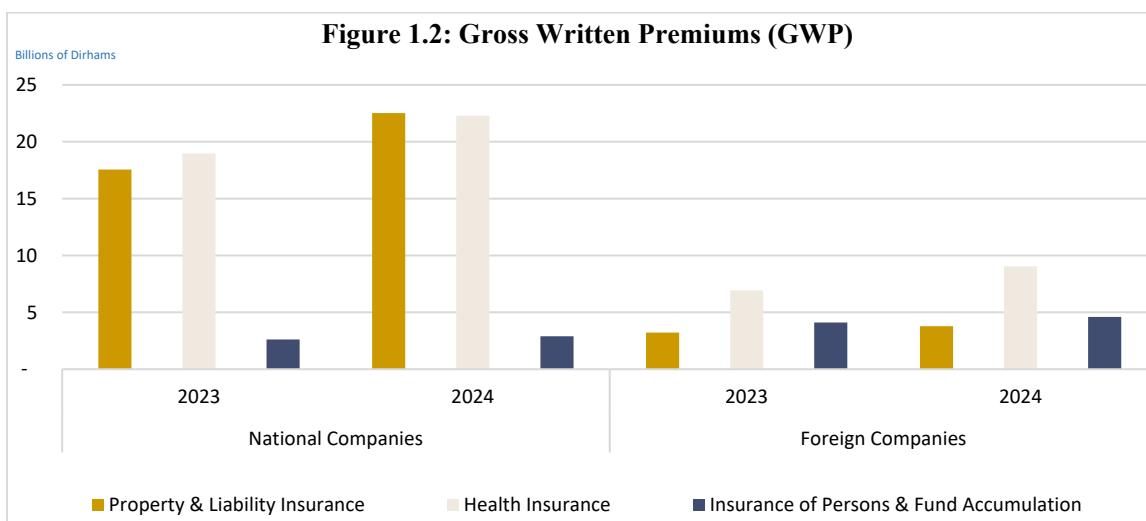
The total number of insurance companies decreased to 59 (comprising 22 national traditional insurance companies, 10 national Takaful insurance companies, 26 branches of foreign insurance companies operating in the UAE, and one branch of a foreign company practice re-insurance operating in the UAE), and the number of licensed insurance related professions reached 495 in 2024 compared to 499 in 2023.



## 3- Insurance Sector Developments:

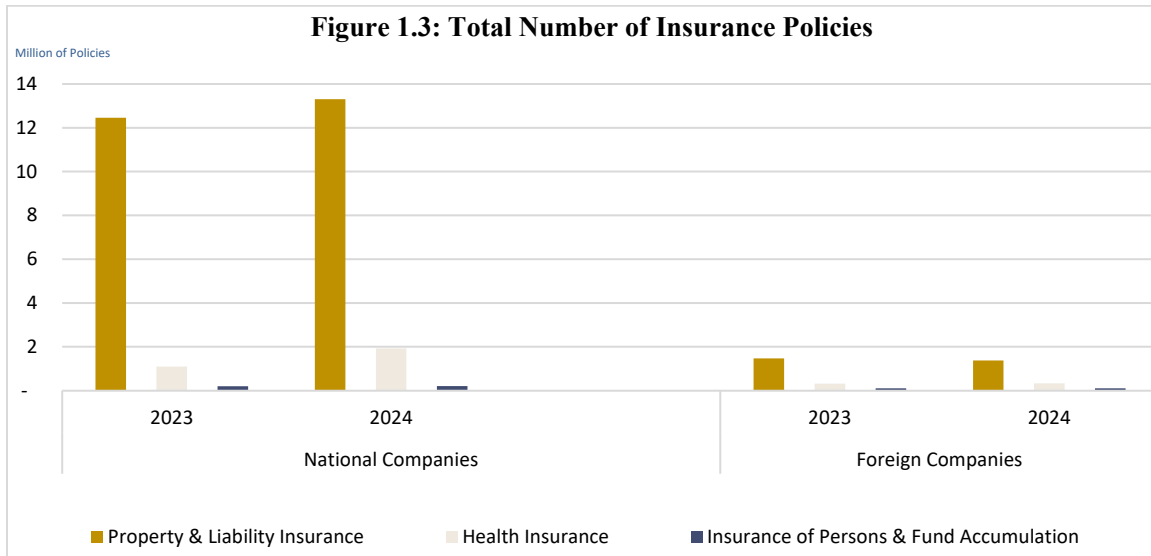
### 3.1 Gross Written Premiums (GWP)

GWP for all types of insurance increased by 22.0% YoY in 2024, reaching AED 65.1 billion. This growth was mainly driven by increase in property and liability insurance premiums by 26.6% Y-o-Y to AED 26.3 billion, and rise in health insurance premiums by 20.9% Y-o-Y to AED 31.3 billion, and increase in premiums for insurance of persons and fund accumulation by 11.7% Y-o-Y to AED 7.5 billion in 2024.



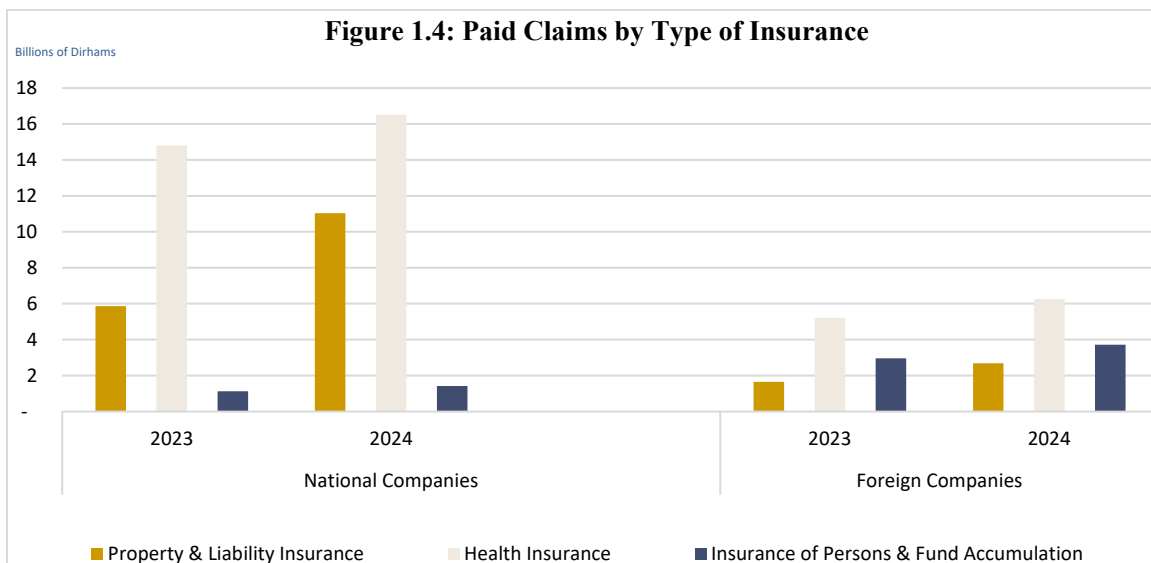
### 3.2 Number of Insurance Policies

The total number of written insurance policies increased by 10% Y-o-Y in 2024, reaching 17.2 million policies compared to 15.6 million in 2023. This growth was mainly driven by increase in health insurance policies by 59.9% Y-o-Y to 2.2 million policies following the expansion of Mandatory Health Insurance, rise in total number of property and liability insurance policies by a 5.4% Y-o-Y to 14.7 million policies, and slight growth in insurance policies for persons and fund accumulation policies by 1.1% Y-o-Y to 305,997 policies in 2024.



### 3.3 Paid Claims

The gross paid claims increased by 31.6% Y-o-Y in 2024, reaching AED 41.6 billion. This growth was mainly driven by a 82.5% increase in claims paid in property and liability insurance, primarily driven by rose in motor insurance by 62.2%, and fire insurance which rose by 195.1% due to unprecedented weather conditions in the UAE during the year 2024, along with a 13.8% increase in claims paid in health insurance, and a 25.6% rise in claims paid in insurance of persons and fund accumulation, especially in individual life insurance.



### 3.3.1 Analysis of Claims Paid of Motor Insurance

The gross paid claims for motor insurance<sup>5</sup> and other transportation (personal motor comprehensive- personal motor third party liability- commercial motor- other transportation) increased by 62.2% Y-o-Y in 2024 to AED 6.5 billion, compared to AED 4.0 billion in 2023 due to weather-related extreme events during the year 2024.

**Table 2: Gross Paid Claims for Motor Insurance**

	Thousands of Dirhams					
	2019	2020	2021	2022	2023	2024
Motor insurance and other transportation	3,813,743	3,115,443	3,283,722	3,709,922	4,002,108	6,490,591

### 3.3.2 Analysis of Claims Paid of Health Insurance

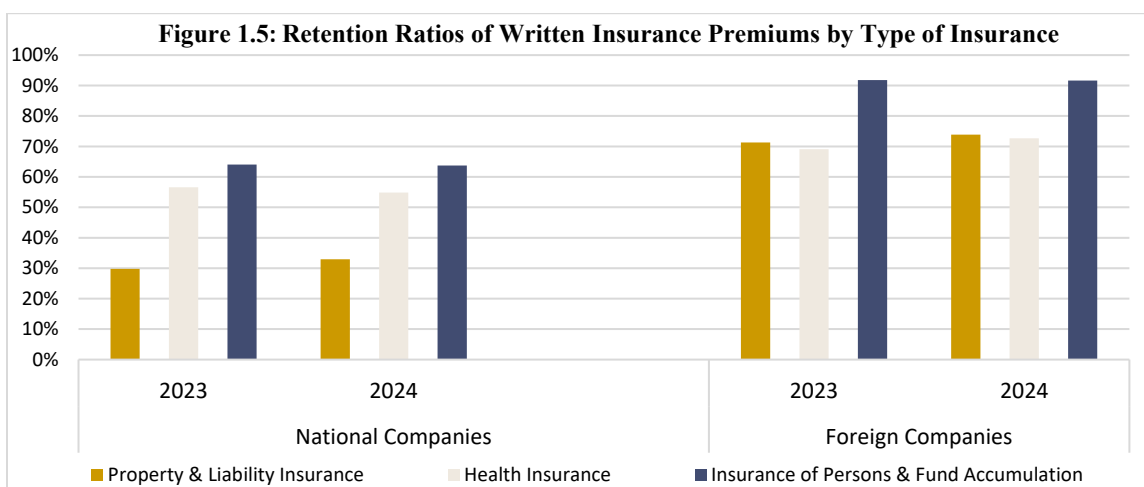
The gross paid claims for health insurance increased by 13.8% Y-o-Y in 2024 to AED 22.8 billion, compared to AED 20.0 billion in 2023.

**Table 3: Gross Paid Claims for Health Insurance**

	Thousands of Dirhams					
	2019	2020	2021	2022	2023	2024
Health insurance	15,768,654	14,913,670	15,608,913	17,056,738	20,017,269	22,771,866

### 3.4 Retention Ratios

The retention ratio<sup>6</sup> of written insurance premiums for all types of insurance increased to 54.9% Y-o-Y in 2024, compared to 53.9% in 2023. This rise was mainly driven by the increased in retention ratio of health insurance to 62.1% in 2024 from 58.6% in 2023. While the retention ratio of insurance of persons and fund accumulation premiums declined slightly to 80.6% in 2024 from 80.9% in 2023, the retention ratio of property and liability insurance decreased to 38.9% in 2024 down from 39.3% in 2023.

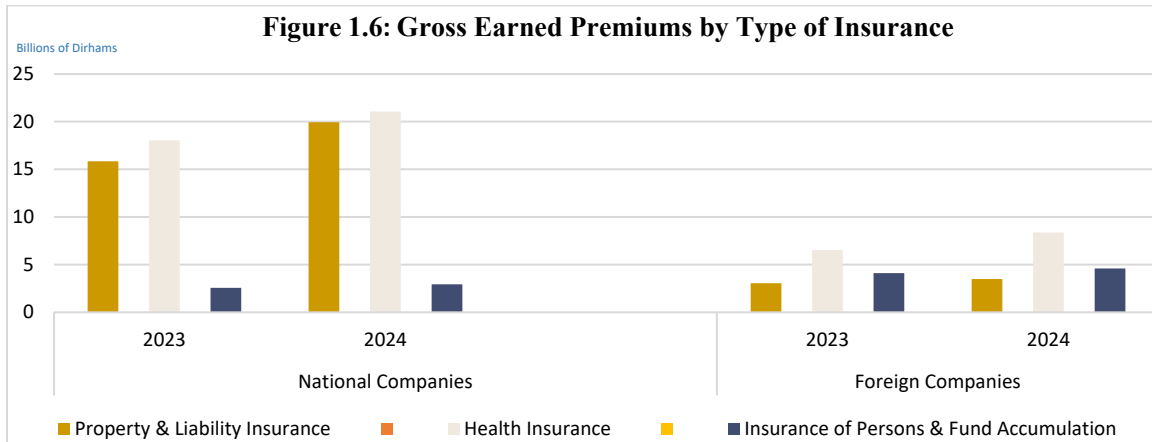


<sup>5</sup> Motor insurance includes (personal motor comprehensive - personal motor - third party liability - commercial motor - other transportation).

<sup>6</sup> Retention ratio = Net Written Premiums ÷ Gross Written Premiums

### 3.5 Gross Earned Premiums (GEP)

GEP for all types of insurance increased by 20.5% Y-o-Y in 2024 to AED 60.4 billion. This growth was mainly driven by a 24.0% Y-o-Y rise in GEP of property and liability insurance, particularly in Motor & Transportation insurance, which increased by 38.9% Y-o-Y, and fire insurance by 21.0% Y-o-Y. Additionally, the GEP of health insurance rose by 19.8% Y-o-Y, and the GEP of insurance of persons and fund accumulation increased by 12.9% Y-o-Y in 2024.



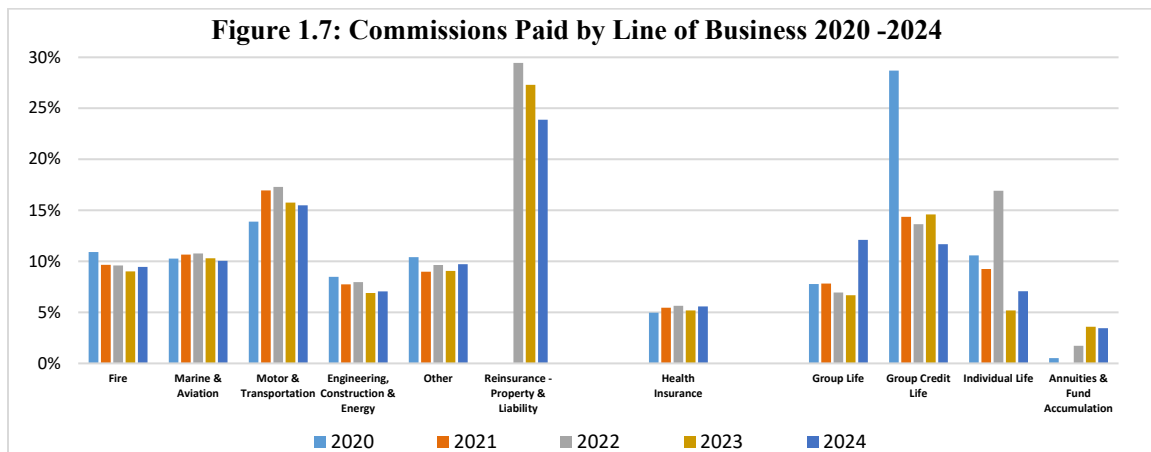
### 3.6 Commissions Paid

The volume of total commissions paid by insurance companies increased by 21.8% Y-o-Y in 2024 to AED 5.2 billion compared to AED 4.3 billion in 2023, mainly driven by 22.5% increase in volume of commissions paid for property and liability insurance, and increase in the volume commissions paid for insurance of persons and fund accumulation by 18.3% in 2024.

Commissions for insurance brokers represent the highest share of the all-distribution channels at 59.1%, followed by others distribution channels, mainly direct insurance, at 29.5%, insurance agents at 6.2%, banc-assurance at 5.0%, and investments and financial institutions at 0.1% in 2024.

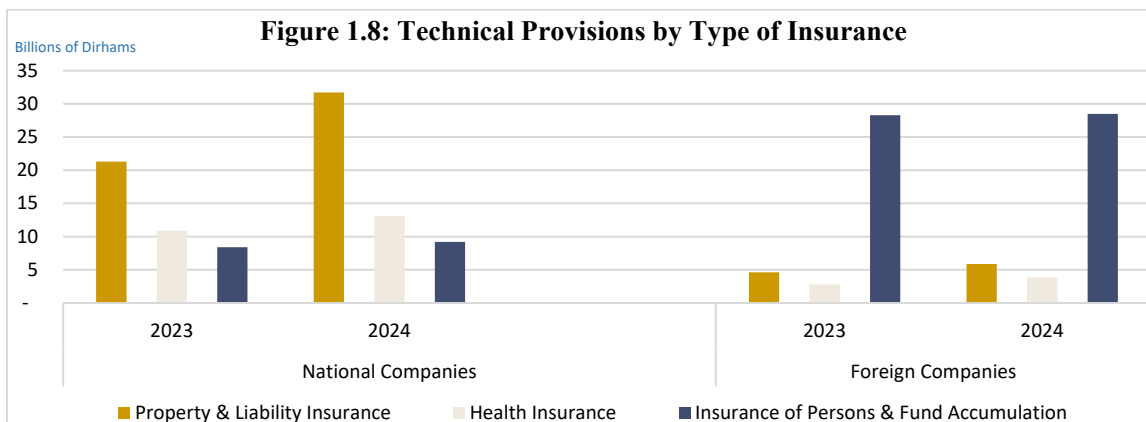
#### 3.6.1 Commission Ratios Paid by Line of Business

The gross commission ratios paid for all types of business combined increased to 8.0% in 2024, compared to 7.4% in 2023. This was mainly due to a slight rise in the commission ratio of property and liability insurance, which increased to 11.0% in 2024, up from 10.6% in 2023, and slight increase in the health insurance to 5.6% in 2024 from 5.2% in 2023. Additionally, the commission ratio for insurance of persons and fund accumulation raised to 8.2% in 2024, compared to 6.2% in 2023.



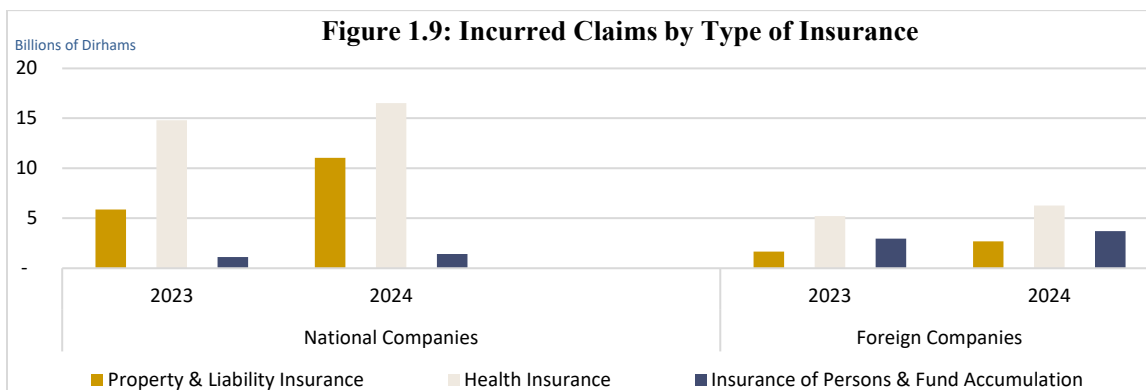
### 3.7 Technical Provisions

Total of technical provisions<sup>7</sup> that the insurers must allocate to meet the insured's accrued financial liabilities for all types of insurance increased by 20.9% Y-o-Y, reaching AED 92.2 billion in 2024. This rise was mainly driven by a 44.9% increase in the technical provisions of property and liability insurance to AED 37.6 billion, a 24.1% increase in the technical provision of health insurance to AED 17.0 billion, and a 2.8% increase in technical provisions of insurance of persons and fund accumulation to AED 37.7 billion in 2024.



### 3.8 Incurred Claims

The gross incurred claims<sup>8</sup> increased by 45.5% Y-o-Y in 2024 to AED 53.3 billion. This rise was mainly driven by a 142.0% increase in incurred claims for property and liability insurance, reaching AED 22.8 billion, especially incurred claims for fire insurance, which rose by 394.4% reaching AED 11.1 billion and incurred claims for motor insurance, which increased by 65.9% reaching AED 7.3 billion, and a 15.0% increase in incurred claims for health insurance, totaling AED 24.2 billion in 2024. The incurred claims for insurance of persons and fund accumulation slightly increased by 1.7% reaching AED 6.3 billion in 2024.

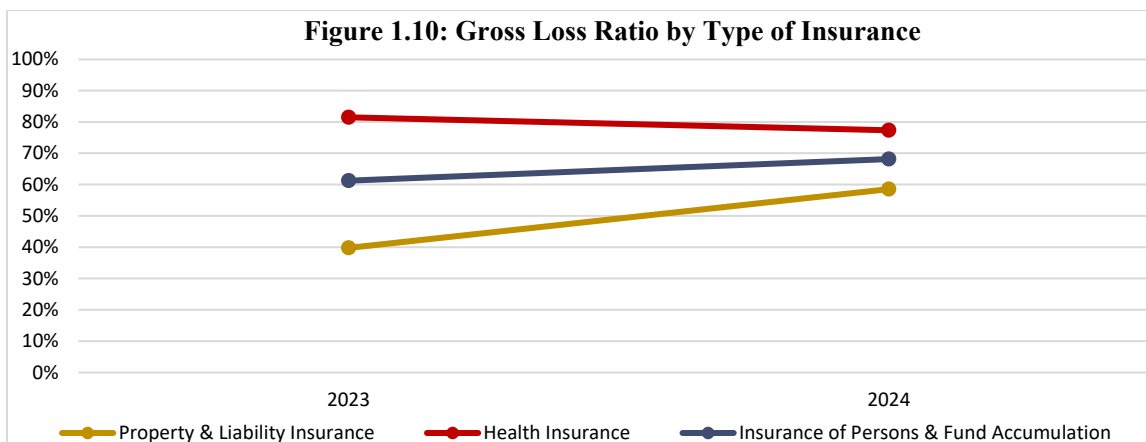


<sup>7</sup> The technical provisions that the insurers must deduct and mention to meet the insured's accrued financial liabilities as per Law's stipulations and financial regulations for insurance and Takaful companies.  
[https://rulebook.centralbank.ae/sites/default/files/en\\_net\\_file\\_store/CBUAE\\_EN\\_1087\\_VER1.pdf](https://rulebook.centralbank.ae/sites/default/files/en_net_file_store/CBUAE_EN_1087_VER1.pdf)

<sup>8</sup> Incurred claims = sum of claims paid + the change in claims provisions (claims provisions at the end of the year less claims provisions at the beginning of the year).

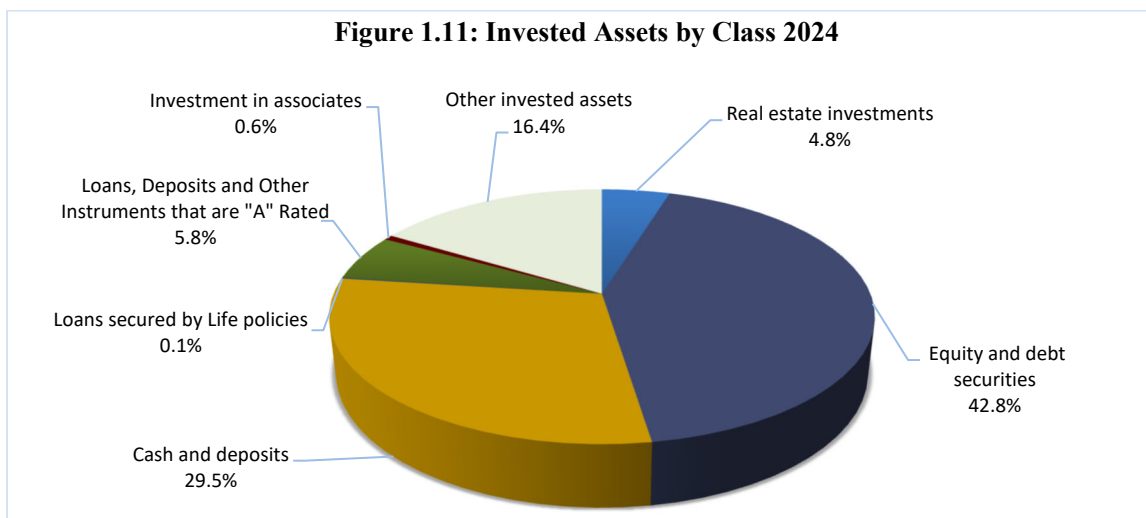
### 3.9 Gross Loss Ratio

The gross loss ratio<sup>9</sup> for all types of insurance increased to 68.9% in 2024, compared to 63.1% in 2023. The gross loss ratio for property and liability insurance increased to 58.6% in 2024 from 39.8% in 2023, while the gross loss ratio in health insurance decreased to 77.4% in 2024 from 81.5% in 2023. The gross loss ratio for insurance of persons and fund accumulation rose to 68.2% in 2024, up from 63.1% in 2023.



### 3.10 Investments

The investment classes in the insurance sector diversified in line with the financial regulations for conventional and Takaful insurance companies<sup>10</sup>. The volume of invested assets increased to AED 84.9 billion (59.2% of the total assets) in 2024, compared to AED 77.2 billion (54.6% of the total assets) in 2023. This growth was mainly driven by an increase in equity and debt securities to AED 36.3 billion in 2024, up from AED 32.9 billion in 2023, and increase in cash and deposits to AED 25.0 billion in 2024 from AED 22.3 billion in 2023, and a rise in deposits to AED 4.9 billion in 2024 compared to AED 3.1 billion in 2023.



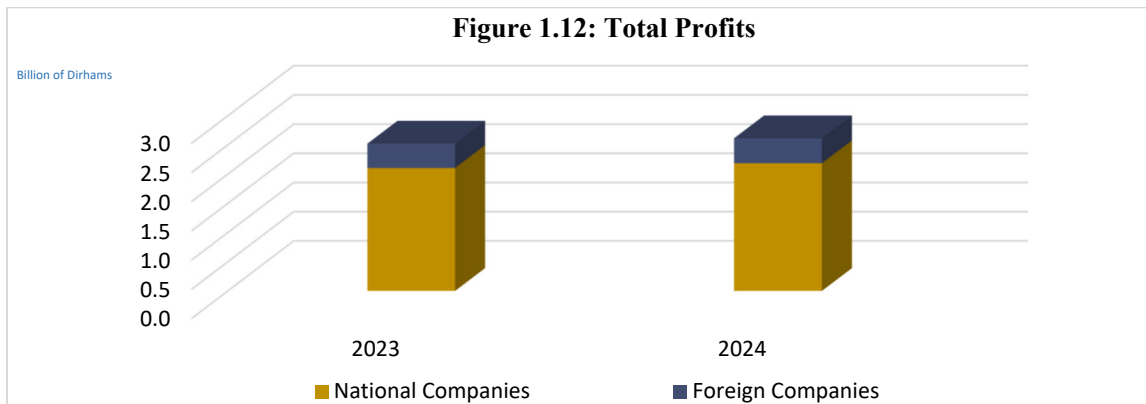
<sup>9</sup> Gross loss = Gross Paid Claims ÷ Gross Earned Premiums

<sup>10</sup> The Financial regulations for insurance companies,

Link: [https://rulebook.centralbank.ae/sites/default/files/en\\_net\\_file\\_store/CBUAE\\_EN\\_1087\\_VER1.pdf](https://rulebook.centralbank.ae/sites/default/files/en_net_file_store/CBUAE_EN_1087_VER1.pdf)

### 3.11 Total Profits

Total profit<sup>11</sup> of the insurance sector increased by 3.7% amounted to AED 2.6 billion in 2024, compared to AED 2.5 billion in 2023. This increase was mainly driven by increase in net investment income of the insurance sector in 2024.



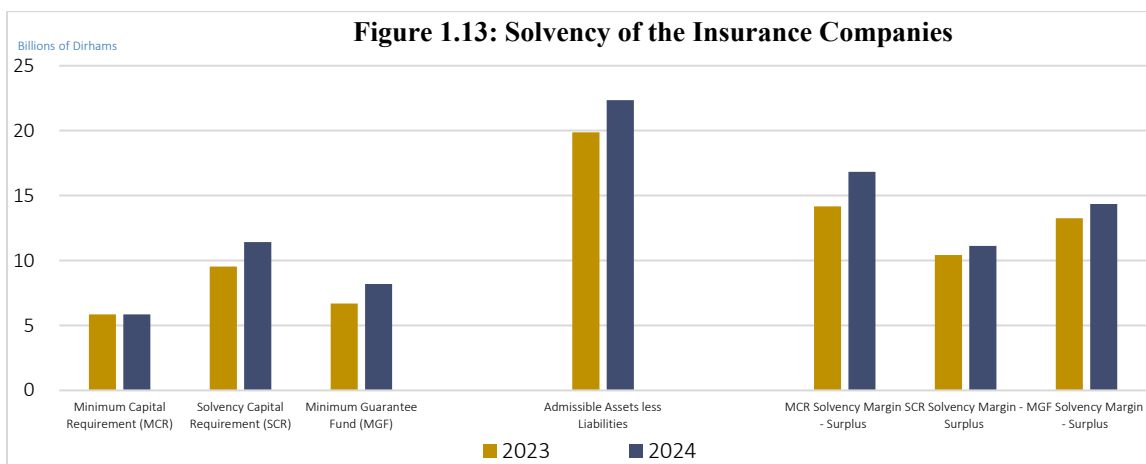
### 3.12 Solvency Analysis

The insurance sector remained well capitalized in 2024, with healthy capital adequacy and return on average assets.

Minimum Capital Requirement (MCR) remained at AED 5.9 billion in 2024, by contrast, the Solvency Capital Requirement (SCR) increased to AED 11.4 billion in 2024, up from AED 9.5 billion in 2023, and the Minimum Guarantee Fund (MGF) rose to AED 8.2 billion in 2024, compared to AED 6.7 billion in 2023.

The admissible assets less liabilities increased to AED 22.3 billion in 2024, compared to AED 19.9 billion in 2023. The surplus of the MCR Solvency Margin rose to AED 16.8 billion in 2024, up from AED 14.2 billion in 2023. The surplus of the SCR Solvency Margin increased to AED 11.1 billion in 2024, compared to AED 10.4 billion in 2023, and the surplus of MGF Solvency Margin grew to AED 14.3 billion in 2024, up from AED 13.2 billion in 2023.

The MCR Solvency Ratio increased to 382% Y-o-Y in 2024, compared to 340% in 2023. The SCR Solvency Ratio fell to 196% Y-o-Y in 2024 compared to 209% in 2023, while the MGF Solvency Ratio decreased to 273% Y-o-Y in 2024, down from 297% in 2023.

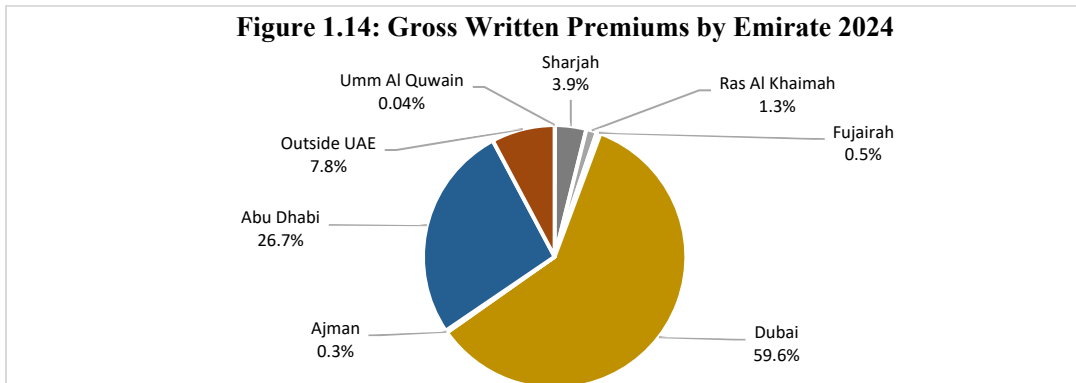


<sup>11</sup> Total Profit = (net underwriting income + net investment income – policyholder dividends).

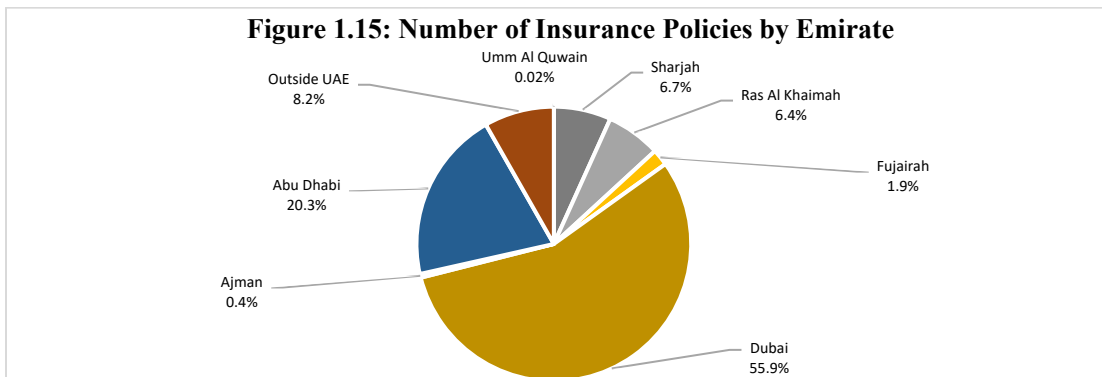
### 3.13 Insurance Statistics by Emirate

All key performance indicators by Emirate increased in 2024, as follows:

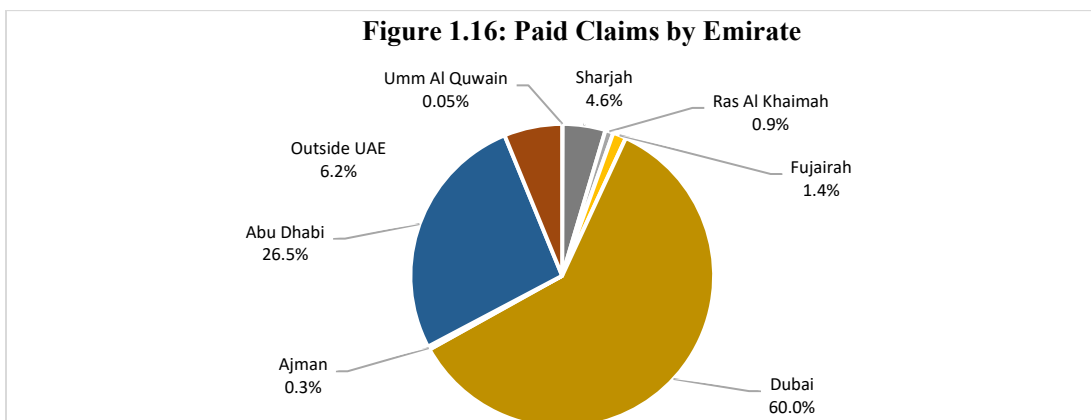
- a. Gross Written Premiums: GWP within the UAE increased by 19.1% Y-o-Y to AED 60.0 billion Y-o-Y in 2024, compared to AED 50.4 billion in 2023.



- b. Number of insurance policies: The total number of written insurance policies for all types of insurance within the UAE increased by 8.1% Y-o-Y to 15.8 million policies in 2024, compared to 14.6 million policies in 2023. This increase was mainly due to higher number of health insurance by 52.1% to 2.1 million policies, and increase in property and liability insurance policies by 3.7% to 13.5 million policies in 2024.



- c. Paid Claims: Gross paid claims within the UAE increased by 28.6% Y-o-Y to AED 39.1 billion in 2024, compared to AED 30.3 billion in 2023.



#### 4- Risk Assessment of the Insurance Sector in the UAE:

The UAE insurance sector is a rapidly developing market, and growing exposure to underwriting, market, operational, and climate-related risks, the key performance indicators of the insurance sector in 2024, showed continued growth in terms of written premiums increased by 22.0 % reaching AED 65.1 billion, technical provisions increased by 20.0% reaching AED 92.2 billion, claims paid increased by 31.6% reaching AED 41.6 billion, incurred claims increased by 45.5% reaching AED 53.3 billion, equity increased by 12.7% reaching AED 31.6 billion, and the sector demonstrated well-capitalized reached AED 7 billion, along with increased in total profit Of the sector by 3.7% to AED 2.6 billion in 2024.

The CBUAE issued proactive regulations in 2024 and adopted data-driven approach monitoring solvency, enforcing governance standards, and ensuring transparent reporting which contributed to maintain insurance sector stability, and protect the rights of policyholders. Furthermore, the CBUAE made significant progress on the following regulations, which are being prepared for issue;

- Representation offices of foreign insurance companies and foreign reinsurance companies’ regulation.
- Insurance group supervision regulation.
- Health insurance Third Party Administrators’ regulation, which will replace the instructions for licensing health insurance Third Party Administrators.

#### 5- ESG and Climate Change Related Insurance Activities in the UAE:

Climate change poses significant risks for the insurance industry, with increasing exposure to natural disasters, regulatory requirements, and evolving customer expectations, and it creates opportunities for insurers to innovate through Environmental, Social, and Governance (ESG) aligned products that enhance resilience and support the transition to a low-carbon economy.

Under Federal Decree-Law No. (11) of 2024<sup>12</sup> on the reduction of Climate change effects, the insurance sector in the UAE must measure and disclose climate risks including underwriting and investment portfolios, and establish climate-risk management targets and strategic consistent with frameworks such as TCFD and ISSB.

The CBUAE is aligning supervisory frameworks with climate risk principles, requiring insurance companies to embed physical, transition, and liability risks into their risk management. Also, CBUAE completed its “Climate-Related Financial Risk Thematic Review”, examining selected insurance companies to determine their compliance with the principles for the “Effective Management of Climate Related Financial Risk”. The CBUAE integrated climate-related financial risks as part of its risk-based supervisory approach by implementing of climate-related stress testing to the insurance sector in the UAE.

The insurance sector in the UAE increasingly adopting climate-aware predictive models. These utilize stress testing and predictive analytics to better anticipate risks enabling tailored product offerings and more accurate pricing.

In terms of the climate related events on April 2024 in the UAE, the insurance sector has stood as a critical pillar of support, demonstrating its commitment to resilience and recovery. By swiftly addressing claims and deploying financial support, insurance companies have helped mitigate the immediate and long-term impacts of this event, stabilizing affected businesses, as well as providing essential financial stability.

<sup>12</sup> Federal Decree-Law No. (11) of 2024, link: <https://uaelegislation.gov-ae.webpkgcache.com/doc-/s/uaelegislation.gov-ae/en/legislations/2558/download>

إجمالي الأقساط المكتتبة  
**GROSS WRITTEN PREMIUM**  
**(2018 - 2024)**

TABLE 1A  
 AED in 000's

جدول رقم 1A  
 بالآلاف درهم

DESCRIPTION	2024	2023	2022	2021	2020	2019	2018	البيان
Property and Liability Insurance	54,068,703	43,837,231	37,106,524	32,940,065	32,166,056	32,526,276	31,747,733	تأمين الممتلكات والمسؤوليات
Insurance of Persons & Fund Accumulation	11,042,066	9,540,612	10,139,922	11,376,964	10,330,736	11,494,538	11,970,700	التأمين على الأشخاص وتكوين الأموال
TOTAL	65,110,769	53,377,843	47,246,445	44,317,029	42,496,792	44,020,814	43,718,433	اجمالي الأقساط

TABLE 1AA  
 AED in 000's

**NATIONAL COMPANIES**

الشركات الوطنية

جدول رقم 1AA  
 بالآلاف درهم

DESCRIPTION	2024	2023	2022	2021	2020	2019	2018	البيان
Property and Liability Insurance	43,689,298	35,811,366	30,289,263	26,629,539	26,054,213	25,988,129	24,692,124	تأمين الممتلكات والمسؤوليات
Insurance of Persons & Fund Accumulation	3,998,948	3,328,659	3,438,476	3,639,522	3,008,326	3,049,857	2,990,433	التأمين على الأشخاص وتكوين الأموال
TOTAL	47,688,245	39,140,025	33,727,738	30,269,061	29,062,539	29,037,986	27,682,557	اجمالي الأقساط

Share of National Companies

حصة الشركات الوطنية

DESCRIPTION	2024	2023	2022	2021	2020	2019	2018	البيان
Property and Liability Insurance	80.8%	81.7%	81.6%	80.8%	81.0%	79.9%	77.8%	تأمين الممتلكات والمسؤوليات
Insurance of Persons & Fund Accumulation	36.2%	34.9%	33.9%	32.0%	29.1%	26.5%	25.0%	التأمين على الأشخاص وتكوين الأموال
TOTAL	73.2%	73.3%	71.4%	68.3%	68.4%	66.0%	63.3%	اجمالي الأقساط

TABLE 1AB  
 AED in 000's

**FOREIGN BRANCHES**

الشركات الأجنبية

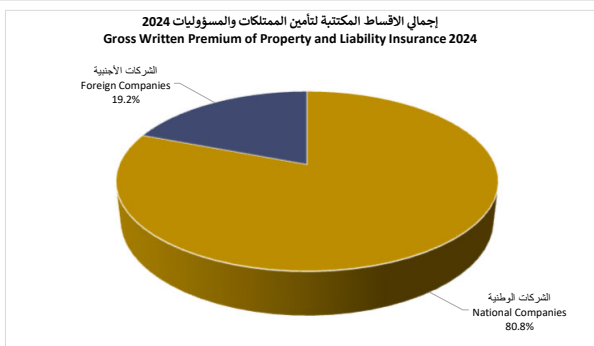
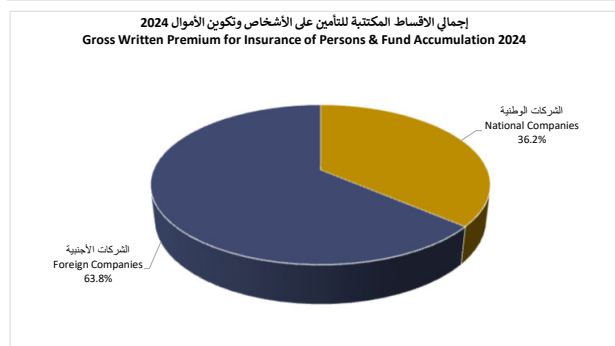
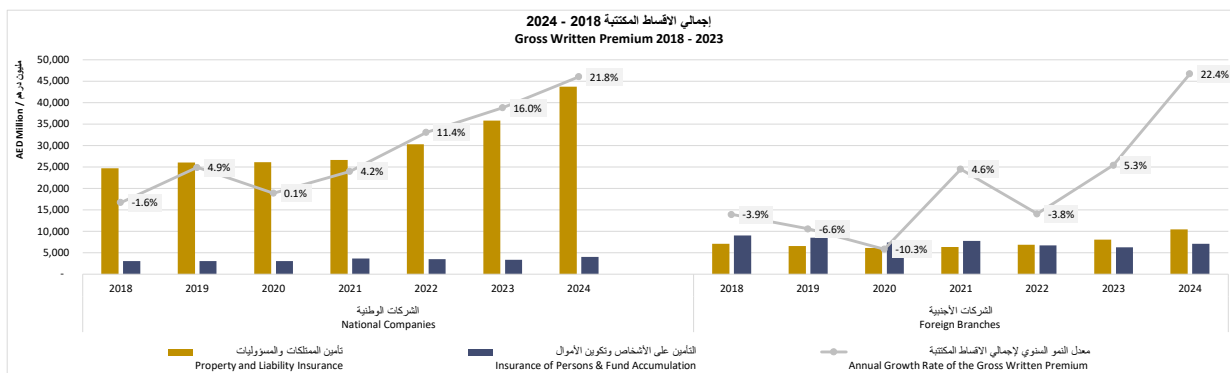
جدول رقم 1AB  
 بالآلاف درهم

DESCRIPTION	2024	2023	2022	2021	2020	2019	2018	البيان
Property and Liability Insurance	10,379,405	8,025,866	6,817,261	6,310,526	6,111,843	6,538,147	7,055,608	تأمين الممتلكات والمسؤوليات
Insurance of Persons & Fund Accumulation	7,043,118	6,211,952	6,701,446	7,737,442	7,322,410	8,444,681	8,980,268	التأمين على الأشخاص وتكوين الأموال
TOTAL	17,422,524	14,237,818	13,518,707	14,047,968	13,434,253	14,982,828	16,035,876	اجمالي الأقساط

Share of Foreign Companies

حصة الشركات الأجنبية

DESCRIPTION	2024	2023	2022	2021	2020	2019	2018	البيان
Property and Liability Insurance	19.2%	18.3%	18.4%	19.2%	19.0%	20.1%	22.2%	تأمين الممتلكات والمسؤوليات
Insurance of Persons & Fund Accumulation	63.8%	65.1%	66.1%	68.0%	70.9%	73.5%	75.0%	التأمين على الأشخاص وتكوين الأموال
TOTAL	26.8%	26.7%	28.6%	31.7%	31.6%	34.0%	36.7%	اجمالي الأقساط



إجمالي الإقساط المكتتبة  
**GROSS WRITTEN PREMIUM**  
(2018 - 2024)

TABLE 1B  
AED in 000's

جدول رقم 1B  
بالآلاف درهم

DESCRIPTION	2024	2023	2022	2021	2020	2019	2018	البيان
Property and Liability Insurance	43,689,298	35,811,366	30,289,263	26,629,539	26,054,213	25,988,129	24,692,124	تأمين الممتلكات والمسؤوليات
Insurance of Persons & Fund Accumulation	3,998,948	3,328,659	3,438,476	3,639,522	3,008,326	3,049,857	2,990,433	التأمين على الأشخاص وتكوين الأموال
TOTAL	47,688,245	39,140,025	33,727,738	30,269,061	29,062,539	29,037,986	27,682,557	اجمالي الأقساط

TABLE 1BA  
AED in 000's

**NATIONAL TRADITIONAL INSURANCE COMPANIES**  
شركات التأمين التقليدي الوطنية

جدول رقم 1BA  
بالآلاف درهم

DESCRIPTION	2024	2023	2022	2021	2020	2019	2018	البيان
Property and Liability Insurance	39,786,852	32,309,076	27,430,471	23,874,473	23,247,010	23,090,568	21,909,075	تأمين الممتلكات والمسؤوليات
Insurance of Persons & Fund Accumulation	2,418,317	1,976,399	2,127,418	2,043,977	1,487,048	1,352,898	1,347,856	التأمين على الأشخاص وتكوين الأموال
TOTAL	42,205,169	34,285,475	29,557,890	25,918,450	24,734,058	24,443,466	23,256,931	اجمالي الأقساط

Share of Traditional Insurance Companies

حصة شركات التأمين التقليدي

DESCRIPTION	2024	2023	2022	2021	2020	2019	2018	البيان
Property and Liability Insurance	91.1%	90.2%	90.6%	89.7%	89.2%	88.9%	88.7%	تأمين الممتلكات والمسؤوليات
Insurance of Persons & Fund Accumulation	60.5%	59.4%	61.9%	56.2%	49.4%	44.4%	45.1%	التأمين على الأشخاص وتكوين الأموال
TOTAL	88.5%	87.6%	87.6%	85.6%	85.1%	84.2%	84.0%	اجمالي الأقساط

TABLE 1BB  
AED in 000's

**NATIONAL TAKAFUL INSURANCE COMPANIES**  
شركات التأمين التكافلي الوطنية

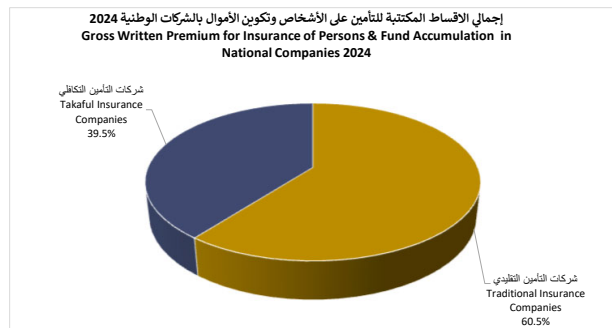
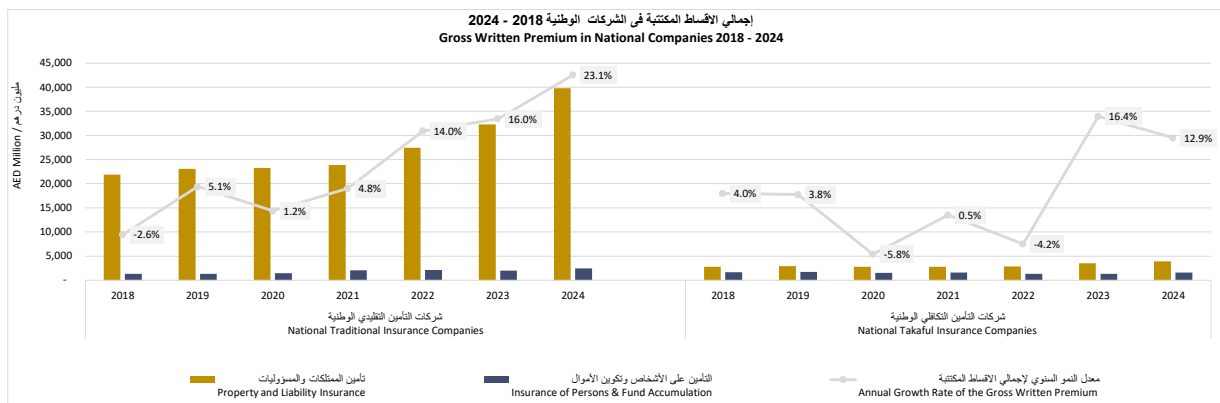
جدول رقم 1BB  
بالآلاف درهم

DESCRIPTION	2024	2023	2022	2021	2020	2019	2018	البيان
Property and Liability Insurance	3,902,446	3,502,290	2,858,791	2,755,067	2,807,203	2,897,561	2,783,049	تأمين الممتلكات والمسؤوليات
Insurance of Persons & Fund Accumulation	1,580,630	1,352,261	1,311,057	1,595,545	1,521,278	1,696,960	1,642,577	التأمين على الأشخاص وتكوين الأموال
TOTAL	5,483,076	4,854,550	4,169,849	4,350,612	4,328,481	4,594,521	4,425,626	اجمالي الأقساط

Share of Takaful Insurance Companies

حصة شركات التأمين التكافلي

DESCRIPTION	2024	2023	2022	2021	2020	2019	2018	البيان
Property and Liability Insurance	8.9%	9.8%	9.4%	10.3%	10.8%	11.1%	11.3%	تأمين الممتلكات والمسؤوليات
Insurance of Persons & Fund Accumulation	39.5%	40.6%	38.1%	43.8%	50.6%	55.6%	54.9%	التأمين على الأشخاص وتكوين الأموال
TOTAL	11.5%	12.4%	12.4%	14.4%	14.9%	15.8%	16.0%	اجمالي الأقساط



إجمالي الأقساط المكتتبة  
**GROSS WRITTEN PREMIUM**  
 (2013 - 2024)

جدول رقم 1C  
 AED in 000's

DESCRIPTION	2024	2023	2022	2021	2020	2019	2018	2017	2016	2015	2014	2013	البيان
Property and Liability Insurance	54,068,703	43,837,231	37,106,524	32,940,065	32,166,056	32,526,276	31,747,733	33,079,472	29,863,254	27,464,822	24,888,224	22,473,259	تأمين الممتلكات والمسؤوليات
Insurance of Persons & Fund Accumulation	11,042,066	9,540,612	10,139,922	11,376,964	10,330,736	11,494,538	11,970,700	11,744,756	10,145,897	9,488,889	8,645,603	7,030,665	التأمين على الأشخاص وتكوين الأموال
TOTAL	65,110,769	53,377,843	47,246,445	44,317,029	42,496,792	44,020,814	43,718,433	44,824,228	40,009,151	36,953,711	33,533,827	29,503,924	اجمالي الأقساط

جدول رقم 1CA  
 AED in 000's

**NATIONAL COMPANIES** الشركات الوطنية

DESCRIPTION	2024	2023	2022	2021	2020	2019	2018	2017	2016	2015	2014	2013	البيان
Property and Liability Insurance	43,689,298	35,811,366	30,289,263	26,629,539	26,054,213	25,988,129	24,692,124	25,771,056	22,691,772	20,347,929	18,658,198	16,714,660	تأمين الممتلكات والمسؤوليات
Insurance of Persons & Fund Accumulation	3,998,948	3,328,659	3,438,476	3,639,522	3,008,326	3,049,857	2,990,433	2,372,509	2,203,770	1,953,052	1,563,509	1,533,114	التأمين على الأشخاص وتكوين الأموال
TOTAL	47,688,245	39,140,025	33,727,738	30,269,061	29,062,539	29,037,986	27,682,557	28,143,565	24,895,542	22,300,981	20,221,707	18,247,774	اجمالي الأقساط

حصة الشركات الوطنية

DESCRIPTION	2024	2023	2022	2021	2020	2019	2018	2017	2016	2015	2014	2013	البيان
Property and Liability Insurance	80.8%	81.7%	81.6%	80.8%	81.0%	79.9%	77.8%	77.9%	76.0%	74.1%	75.0%	74.4%	تأمين الممتلكات والمسؤوليات
Insurance of Persons & Fund Accumulation	36.2%	34.9%	33.9%	32.0%	29.1%	26.5%	25.0%	20.2%	21.7%	20.6%	18.1%	21.8%	التأمين على الأشخاص وتكوين الأموال
TOTAL	73.2%	73.3%	71.4%	68.3%	68.4%	66.0%	63.3%	62.8%	62.2%	60.3%	60.3%	61.8%	اجمالي الأقساط

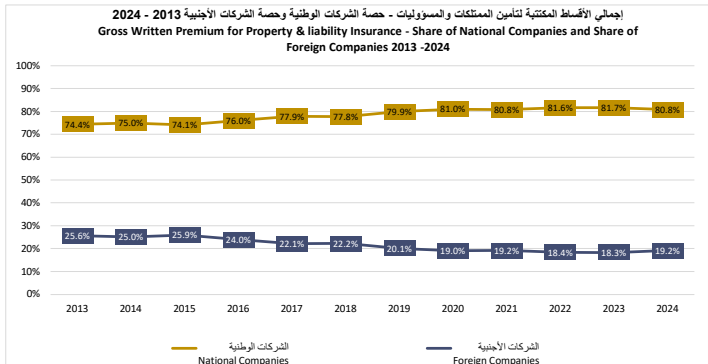
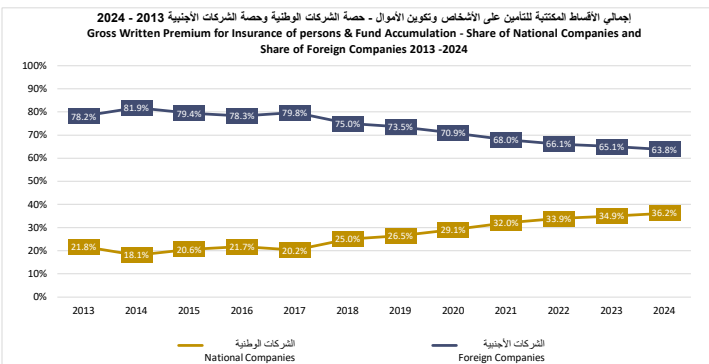
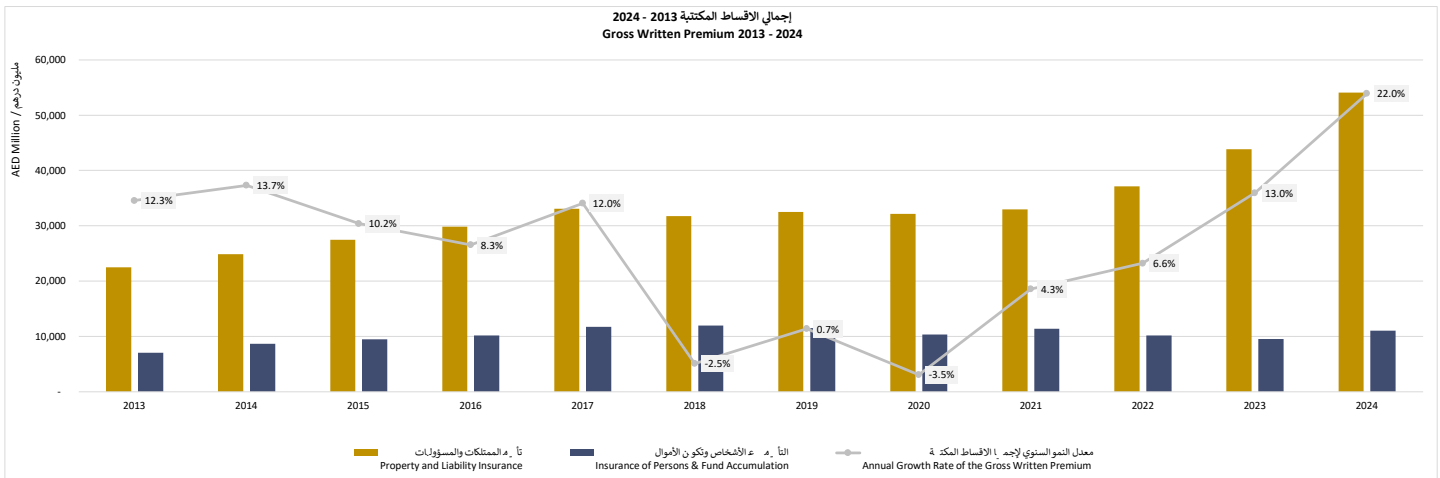
جدول رقم 1CB  
 AED in 000's

**FOREIGN BRANCHES** الشركات الأجنبية

DESCRIPTION	2024	2023	2022	2021	2020	2019	2018	2017	2016	2015	2014	2013	البيان
Property and Liability Insurance	10,379,405	8,025,866	6,817,261	6,310,526	6,111,843	6,538,147	7,055,608	7,308,416	7,171,482	7,116,892	6,230,026	5,758,599	تأمين الممتلكات والمسؤوليات
Insurance of Persons & Fund Accumulation	7,043,118	6,211,952	6,701,446	7,737,442	7,322,410	8,444,681	8,980,268	9,372,247	7,942,127	7,535,837	7,082,094	5,497,551	التأمين على الأشخاص وتكوين الأموال
TOTAL	17,422,524	14,237,818	13,518,707	14,047,968	13,434,253	14,982,828	16,035,876	16,680,663	15,113,609	14,652,729	13,312,120	11,256,150	اجمالي الأقساط

حصة الشركات الأجنبية

DESCRIPTION	2024	2023	2022	2021	2020	2019	2018	2017	2016	2015	2014	2013	البيان
Property and Liability Insurance	19.2%	18.3%	18.4%	19.2%	19.0%	20.1%	22.2%	22.1%	24.0%	25.9%	25.0%	25.6%	تأمين الممتلكات والمسؤوليات
Insurance of Persons & Fund Accumulation	63.8%	65.1%	66.1%	68.0%	70.9%	73.5%	75.0%	79.8%	78.3%	79.4%	81.9%	78.2%	التأمين على الأشخاص وتكوين الأموال
TOTAL	26.8%	26.7%	28.6%	31.7%	31.6%	34.0%	36.7%	37.2%	37.8%	39.7%	39.7%	38.2%	اجمالي الأقساط



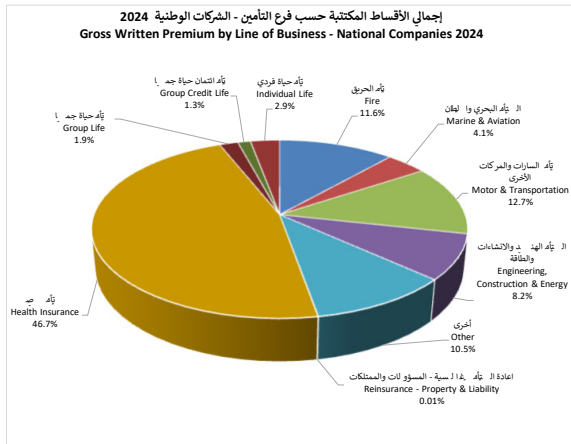
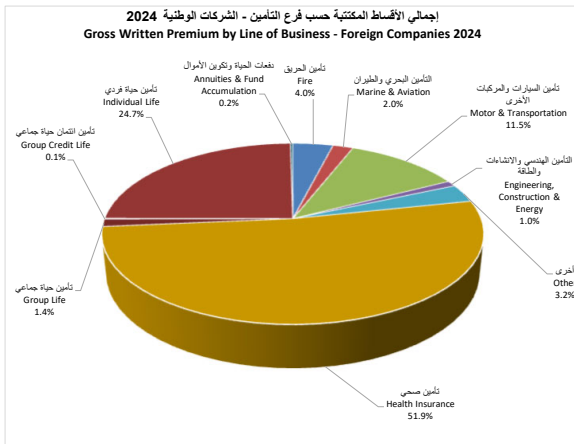
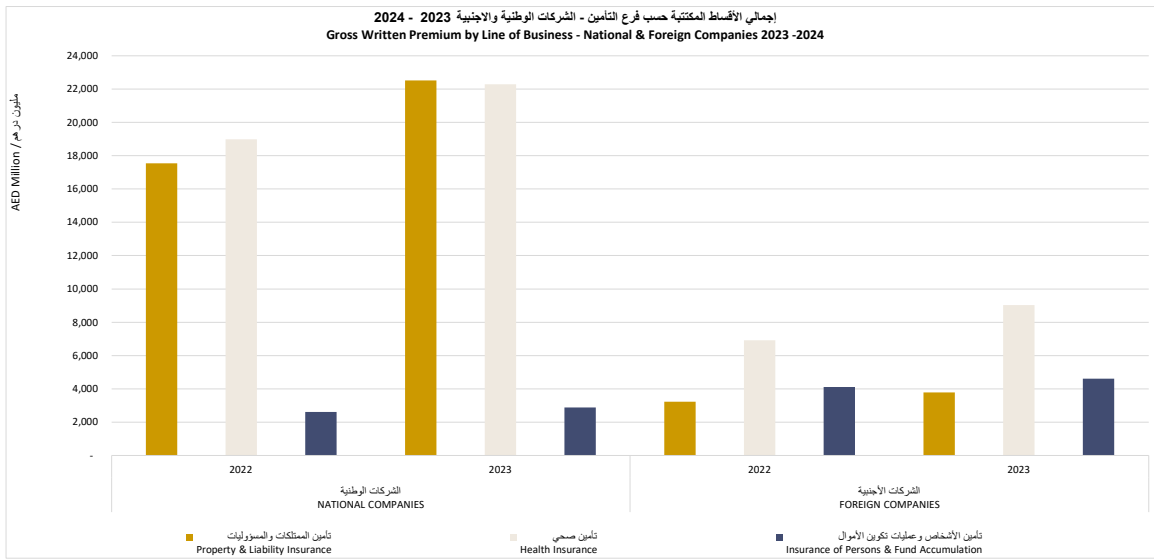
إجمالي الأقساط المكتتبة حسب فرع التأمين  
الشركات الوطنية والاجنبية

**GROSS WRITTEN PREMIUM BY LINE OF BUSINESS  
NATIONAL & FOREIGN COMPANIES**

TABLE 2A  
AED in 000's

جدول رقم 2A  
بالآلاف درهم

Line of Business	الاجمالي TOTAL		الشركات الأجنبية FOREIGN COMPANIES		الشركات الوطنية NATIONAL COMPANIES		فروع التأمين
	2024	2023	2024	2023	2024	2023	
Fire	6,233,255	4,529,643	697,450	633,391	5,535,806	3,896,252	تأمين الحريق
Marine & Aviation	2,317,571	2,215,793	351,538	334,045	1,966,032	1,881,748	التأمين البحري والطيران
Motor & Transportation	8,051,645	5,886,563	1,995,567	1,567,920	6,056,078	4,318,644	تأمين السيارات والمركبات الأخرى
Engineering, Construction & Energy	4,102,537	3,317,015	174,507	154,580	3,928,030	3,162,435	التأمين الهندسي والإنشاءات والطاقة
Other	5,588,521	4,816,965	563,761	531,066	5,024,759	4,285,899	أخرى
Reinsurance - Property & Liability	5,754	5,989	0	0	5,754	5,989	إعادة التأمين غير النسبية - المسؤوليات والممتلكات
<b>Total - Property &amp; Liability Insurance</b>	<b>26,299,283</b>	<b>20,771,969</b>	<b>3,782,824</b>	<b>3,221,001</b>	<b>22,516,459</b>	<b>17,550,968</b>	<b>المجموع - تأمين الممتلكات والمسؤوليات</b>
<b>Total - Health Insurance</b>	<b>31,317,757</b>	<b>25,897,043</b>	<b>9,037,134</b>	<b>6,913,649</b>	<b>22,280,624</b>	<b>18,983,395</b>	<b>المجموع - تأمين صحي</b>
Group Life	1,121,586	1,020,277	235,861	202,735	885,726	817,542	تأمين حياة جماعي
Group Credit Life	630,315	561,185	18,832	19,901	611,483	541,284	تأمين ائتمان حياة جماعي
Individual Life	5,700,061	5,079,221	4,306,107	3,832,385	1,393,954	1,246,836	تأمين حياة فردي
Annuities & Fund Accumulation	41,767	48,147	41,767	48,147	0	0	تأمين الحياة وتكوين الأموال
<b>Total - Insurance of Persons &amp; Fund Accumulation</b>	<b>7,493,729</b>	<b>6,708,831</b>	<b>4,602,566</b>	<b>4,103,168</b>	<b>2,891,163</b>	<b>2,605,663</b>	<b>المجموع - تأمين الأشخاص وعمليات تكوين الأموال</b>
<b>TOTAL - All Types of Business Combined</b>	<b>65,110,769</b>	<b>53,377,843</b>	<b>17,422,524</b>	<b>14,237,818</b>	<b>47,688,245</b>	<b>39,140,025</b>	<b>المجموع - كافة فروع التأمين</b>

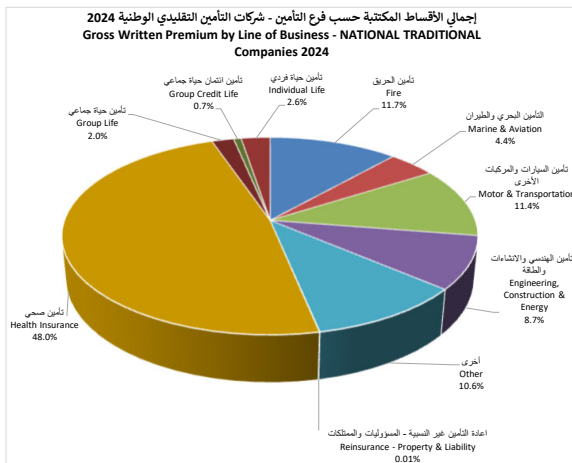
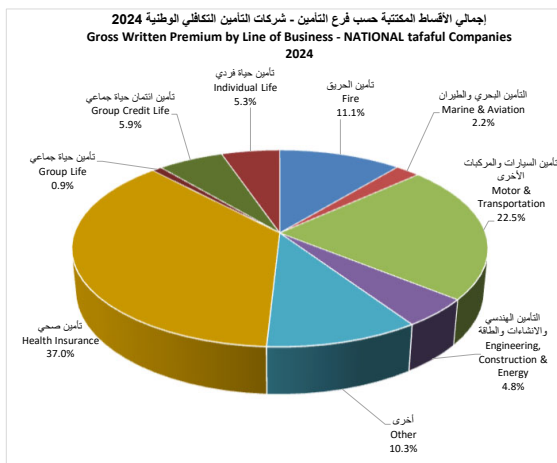
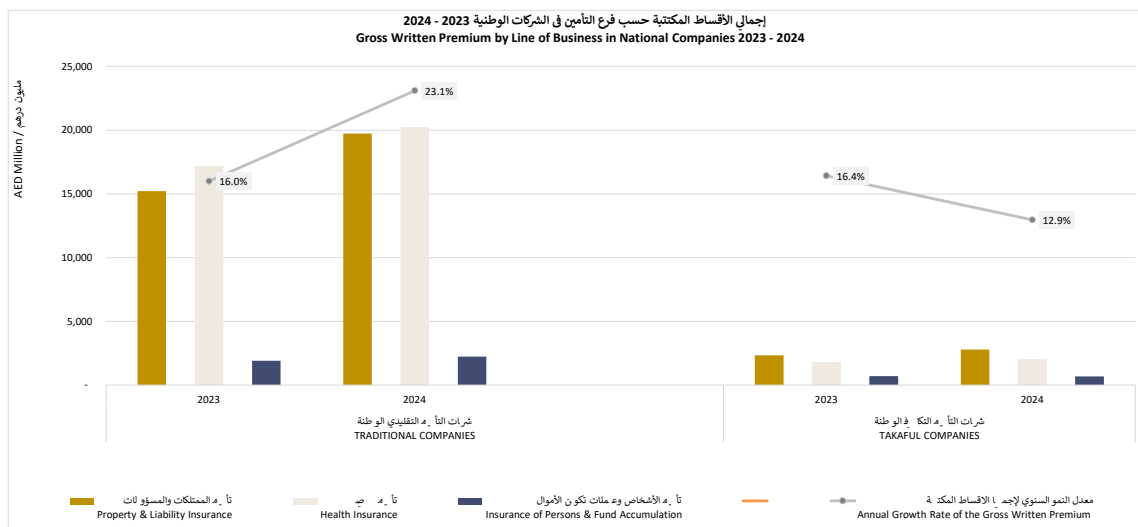


إجمالي الأقساط المكتتبة حسب فرع التأمين  
شركات التأمين التقليدي الوطنية وشركات التأمين التكافلي الوطنية  
**GROSS WRITTEN PREMIUM BY LINE OF BUSINESS**  
**TRADITIONAL & TAKAFUL NATIONAL COMPANIES**

TABLE 2B  
AED in 000's

جدول رقم 2B  
بالآلاف درهم

Line of Business	الشركات الوطنية NATIONAL COMPANIES		شركات التأمين التكافلي الوطنية TAKAFUL COMPANIES		شركات التأمين التقليدي الوطنية TRADITIONAL COMPANIES		فروع التأمين
	2024	2023	2024	2023	2024	2023	
Fire	5,535,806	3,896,252	606,403	501,374	4,929,402	3,394,878	تأمين الحريق
Marine & Aviation	1,966,032	1,881,748	122,819	122,976	1,843,213	1,758,772	التأمين البحري والطيران
Motor & Transportation	6,056,078	4,318,644	1,232,935	1,101,877	4,823,143	3,216,767	تأمين السيارات والمركبات الأخرى
Engineering, Construction & Energy	3,928,030	3,162,435	261,419	172,463	3,666,610	2,989,972	التأمين الهندسي والانشاءات والطاقة
Other	5,024,759	4,285,899	565,458	444,291	4,459,301	3,841,608	أخرى
Reinsurance - Property & Liability	5,754	5,989	0	0	5,754	5,989	إعادة التأمين غير النسبية - المسؤوليات والممتلكات
<b>Total - Property &amp; Liability Insurance</b>	<b>22,516,459</b>	<b>17,550,968</b>	<b>2,789,035</b>	<b>2,342,982</b>	<b>19,727,424</b>	<b>15,207,986</b>	<b>المجموع - تأمين الممتلكات والمسؤوليات</b>
<b>Total - Health Insurance</b>	<b>22,280,624</b>	<b>18,983,395</b>	<b>2,030,547</b>	<b>1,806,985</b>	<b>20,250,077</b>	<b>17,176,410</b>	<b>المجموع - تأمين صحي</b>
Group Life	885,726	817,542	49,151	146,961	836,575	670,581	تأمين حياة جماعي
Group Credit Life	611,483	541,284	325,225	229,412	286,259	311,872	تأمين ائتمان حياة جماعي
Individual Life	1,393,954	1,246,836	289,119	328,210	1,104,835	918,626	تأمين حياة فردي
Annuities & Fund Accumulation	0	0	0	0	0	0	دفوعات الحياة وتكوين الأموال
<b>Total - Insurance of Persons &amp; Fund Accumulation</b>	<b>2,891,163</b>	<b>2,605,663</b>	<b>663,494</b>	<b>704,583</b>	<b>2,227,668</b>	<b>1,901,080</b>	<b>المجموع - تأمين الأشخاص وعمليات تكوين الأموال</b>
<b>TOTAL - All Types of Business Combined</b>	<b>47,688,245</b>	<b>39,140,025</b>	<b>5,483,076</b>	<b>4,854,550</b>	<b>42,205,169</b>	<b>34,285,475</b>	<b>المجموع - كافة فروع التأمين</b>

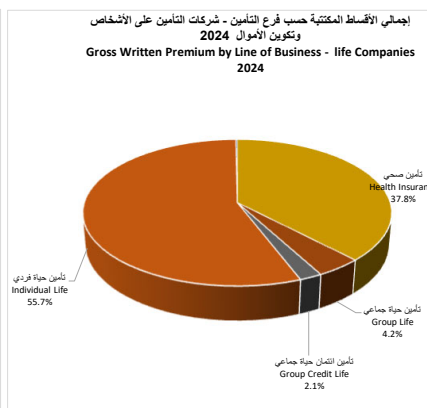
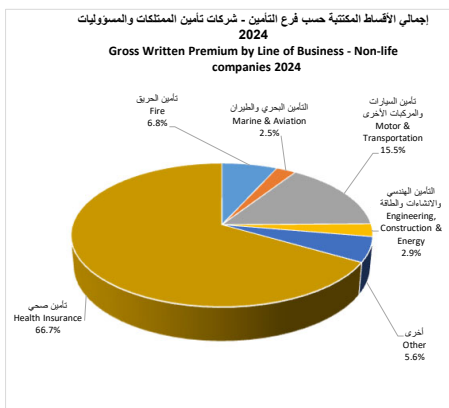
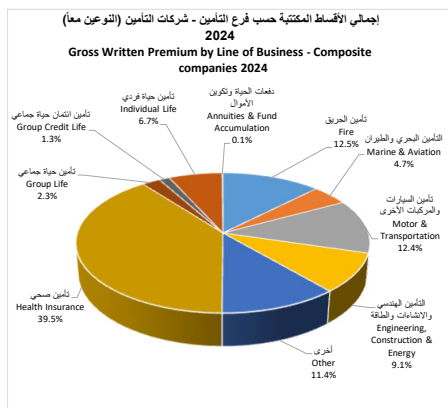
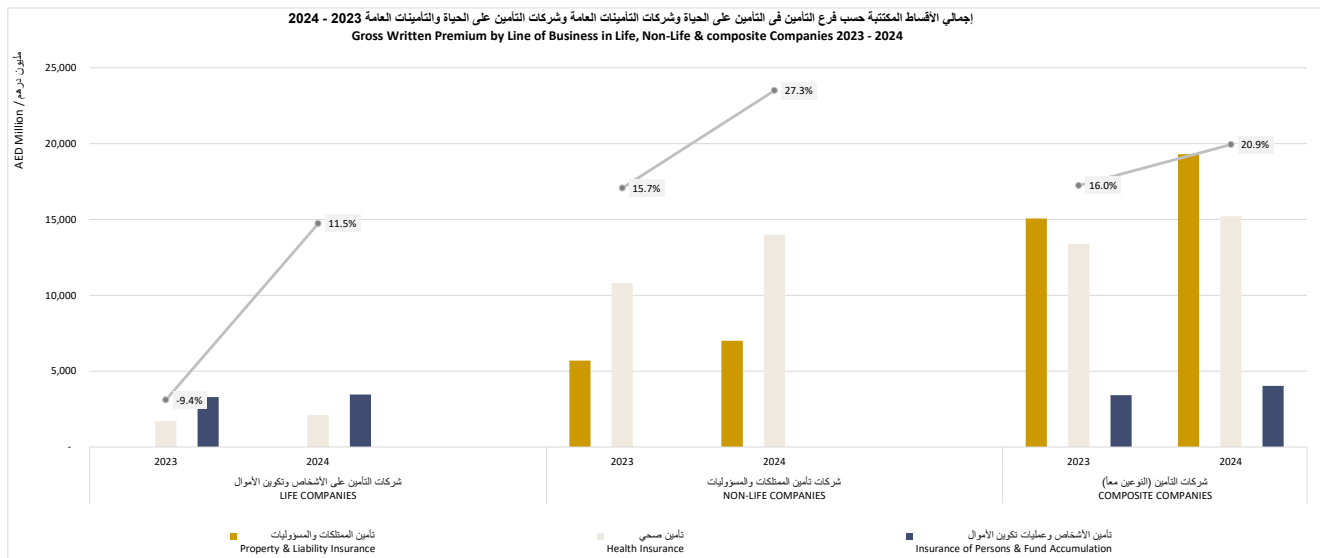


إجمالي الأقساط المكتتبة حسب فرع التأمين  
 شركات التأمين على الحياة وشركات التأمين العامة وشركات التأمين على الحياة والتأمينات العامة  
**GROSS WRITTEN PREMIUM BY LINE OF BUSINESS**  
**LIFE, NON-LIFE & COMPOSITE COMPANIES**

TABLE 2C  
 AED in 000's

جدول رقم 2C  
 بالألف درهم

Line of Business	الإجمالي TOTAL		شركات التأمين (التوعين معاً) COMPOSITE COMPANIES		شركات تأمين الممتلكات والمسؤوليات NON-LIFE COMPANIES		شركات التأمين على الأشخاص وتكوين الأموال LIFE COMPANIES		فروع التأمين
	2024	2023	2024	2023	2024	2023	2024	2023	
Fire	6,233,255	4,529,643	4,800,814	3,315,708	1,432,441	1,213,935	0	0	تأمين الحريق
Marine & Aviation	2,317,571	2,215,793	1,802,106	1,747,957	515,465	467,836	0	0	التأمين البحري والطيران
Motor & Transportation	8,051,645	5,886,563	4,791,843	3,338,220	3,259,802	2,548,343	0	0	تأمين السيارات والمركبات الأخرى
Engineering, Construction & Energy	4,102,537	3,317,015	3,499,889	2,882,907	602,649	434,108	0	0	التأمين الهندسي والانشاءات والطاقة
Other	5,588,521	4,816,965	4,409,102	3,788,186	1,179,418	1,028,779	0	0	أخرى
Reinsurance - Property & Liability	5,754	5,989	0	0	5,754	5,989	0	0	إعادة التأمين غير النسبية - المسؤوليات والممتلكات
Total - Property & Liability Insurance	26,299,283	20,771,969	19,303,753	15,072,979	6,995,529	5,698,990	0	0	المجموع - تأمين الممتلكات والمسؤوليات
<b>Total - Health insurance</b>									
	31,317,757	25,897,043	15,208,448	13,398,303	14,003,865	10,798,607	2,105,444	1,700,133	المجموع - تأمين صحي
<b>Total - Insurance of Persons &amp; Fund Accumulation</b>									
	7,493,729	6,708,831	4,033,094	3,417,306	0	0	3,460,635	3,291,524	المجموع - تأمين الأشخاص وعمليات تكوين الأموال
<b>TOTAL - All Types of Business Combined</b>									
	65,110,769	53,377,843	38,545,295	31,888,588	20,999,395	16,497,598	5,566,079	4,991,657	المجموع - كافة فروع التأمين



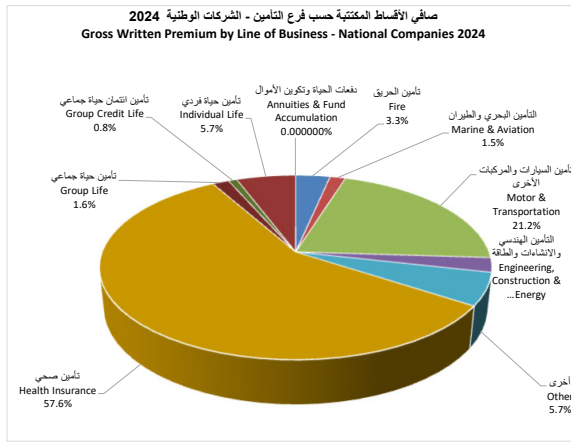
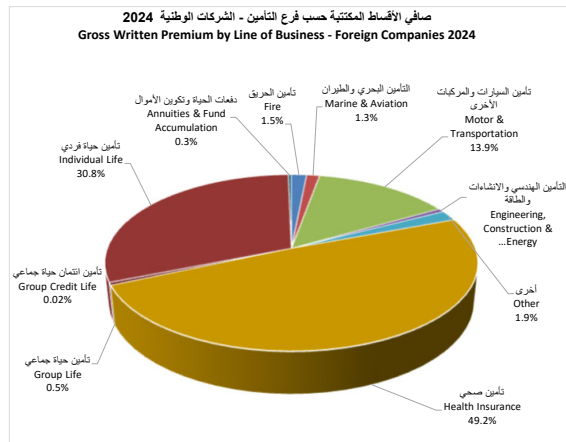
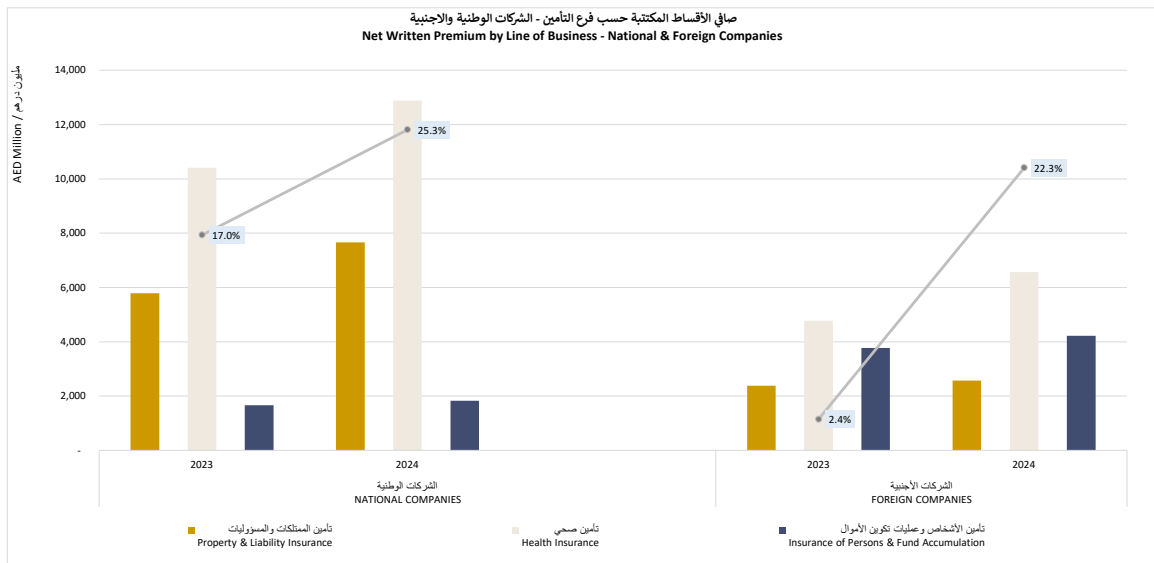
صافي الأقساط المكتتبة حسب فرع التأمين  
الشركات الوطنية والاجنبية

**NET WRITTEN PREMIUM BY LINE OF BUSINESS  
NATIONAL & FOREIGN COMPANIES**

TABLE 3A  
AED in 000's

جدول رقم 3A  
بالآلاف درهم

Line of Business	الاجمالي TOTAL		الشركات الأجنبية FOREIGN COMPANIES		الشركات الوطنية NATIONAL COMPANIES		فروع التأمين
	2024	2023	2024	2023	2024	2023	
Fire	950,339	954,462	205,764	343,695	744,574	610,767	تأمين الحريق
Marine & Aviation	510,436	502,434	175,803	191,629	334,633	310,805	التأمين البحري والطيران
Motor & Transportation	6,590,920	4,739,256	1,854,798	1,509,623	4,736,122	3,229,633	تأمين السيارات والمركبات الأخرى
Engineering, Construction & Energy	654,411	640,145	86,066	87,623	568,345	552,522	التأمين الهندسي والأشغال والطاقة
Other	1,523,687	1,325,149	251,408	247,259	1,272,280	1,077,889	أخرى
Reinsurance - Property & Liability	4,432	1,800	0	0	4,432	1,800	إعادة التأمين غير النسبية - المسؤوليات والممتلكات
<b>Total - Property &amp; Liability Insurance</b>	<b>10,234,225</b>	<b>8,163,246</b>	<b>2,573,839</b>	<b>2,379,830</b>	<b>7,660,386</b>	<b>5,783,416</b>	المجموع - تأمين الممتلكات والمسؤوليات
<b>Total - Health Insurance</b>	<b>19,452,181</b>	<b>15,187,509</b>	<b>6,566,190</b>	<b>4,777,807</b>	<b>12,885,992</b>	<b>10,409,702</b>	المجموع - تأمين صحي
Group Life	421,582	364,932	64,355	57,674	357,227	307,258	تأمين حياة جماعي
Group Credit Life	188,465	211,859	2,537	4,555	185,928	207,304	تأمين ائتمان حياة جماعي
Individual Life	5,391,676	4,801,282	4,109,650	3,654,910	1,282,026	1,146,372	تأمين حياة فردي
Annuities & Fund Accumulation	41,760	48,056	41,760	48,057	(0.0)	(0)	ندفعات الحياة وتكوين الأموال
<b>Total - Insurance of Persons &amp; Fund Accumulation</b>	<b>6,043,483</b>	<b>5,426,130</b>	<b>4,218,302</b>	<b>3,765,196</b>	<b>1,825,181</b>	<b>1,660,934</b>	المجموع - تأمين الأشخاص وعمليات تكوين الأموال
<b>TOTAL - All Types of Business Combined</b>	<b>35,729,889</b>	<b>28,776,884</b>	<b>13,358,331</b>	<b>10,922,832</b>	<b>22,371,558</b>	<b>17,854,052</b>	المجموع - كافة فروع التأمين

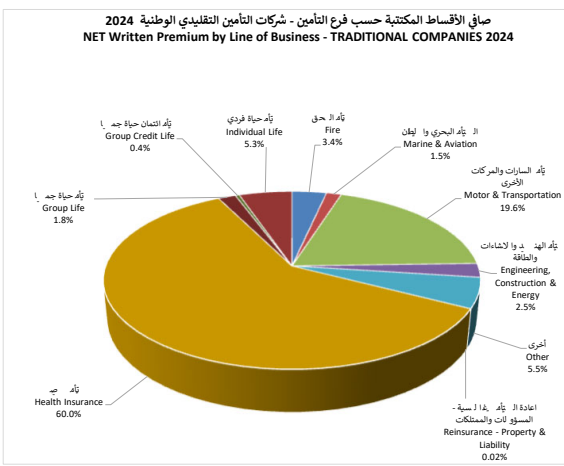
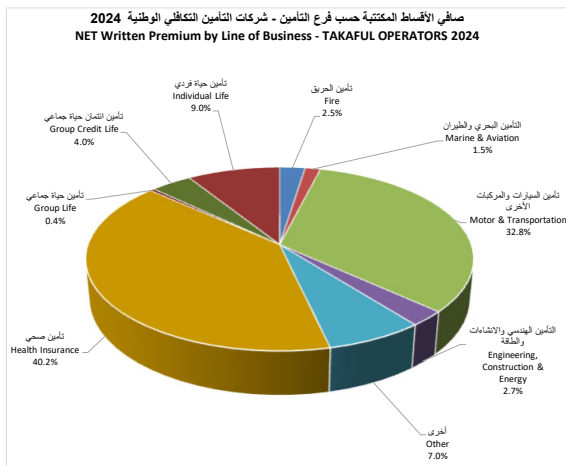
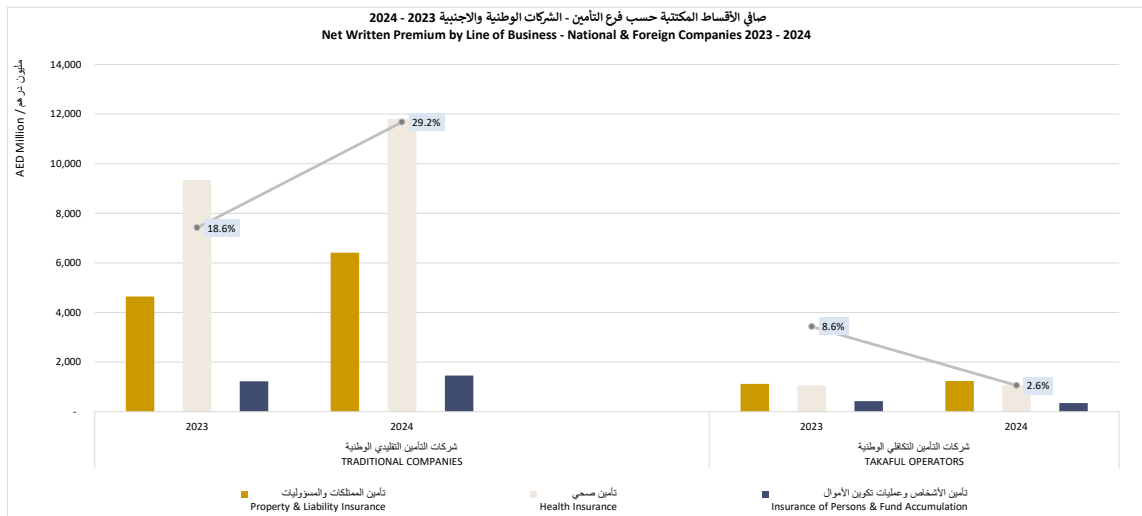


صافي الأقساط المكتتبة حسب فرع التأمين  
شركات التأمين التقليدي الوطنية وشركات التأمين التكافلي الوطنية  
**NET WRITTEN PREMIUM BY LINE OF BUSINESS**  
**TRADITIONAL & TAKAFUL COMPANIES**

TABLE 3B  
AED in 000's

جدول رقم 3B  
بالألف درهم

Line of Business	الشركات الوطنية NATIONAL COMPANIES		شركات التأمين التكافلي الوطنية TAKAFUL OPERATORS		شركات التأمين التقليدي الوطنية TRADITIONAL COMPANIES		فروع التأمين
	2024	2023	2024	2023	2024	2023	
Fire	744,574	610,767	65,846	75,423	678,729	535,344	تأمين الحريق
Marine & Aviation	334,633	310,805	39,857	24,975	294,776	285,830	التأمين البحري والطيران
Motor & Transportation	4,736,122	3,229,633	878,999	837,600	3,857,123	2,392,033	تأمين السيارات والمركبات الأخرى
Engineering, Construction & Energy	568,345	552,522	71,167	57,423	497,177	495,098	التأمين الهندسي والإنشاءات والطاقة
Other	1,272,280	1,077,889	188,942	132,568	1,083,337	945,321	أخرى
Reinsurance - Property & Liability	4,432	1,800	0	0	4,432	1,800	إعادة التأمين غير النسبية - المسؤوليات والممتلكات
<b>Total - Property &amp; Liability Insurance</b>	<b>7,660,386</b>	<b>5,783,416</b>	<b>1,244,812</b>	<b>1,127,989</b>	<b>6,415,574</b>	<b>4,655,427</b>	<b>المجموع - تأمين الممتلكات والمسؤوليات</b>
<b>Total - Health Insurance</b>	<b>12,885,992</b>	<b>10,409,702</b>	<b>1,078,634</b>	<b>1,059,784</b>	<b>11,807,357</b>	<b>9,349,917</b>	<b>المجموع - تأمين صحي</b>
Group Life	357,227	307,258	11,392	22,280	345,835	284,978	تأمين حياة جماعي
Group Credit Life	185,928	207,304	106,564	105,706	79,363	101,598	تأمين ائتمان حياة جماعي
Individual Life	1,282,026	1,146,372	241,063	297,610	1,040,963	848,763	تأمين حياة فردي
Annuities & Fund Accumulation	(0)	(0)	(0)	(0)	0	0	ندفعات الحياة وتكوين الأموال
<b>Total - Insurance of Persons &amp; Fund Accumulation</b>	<b>1,825,181</b>	<b>1,660,934</b>	<b>359,019</b>	<b>425,596</b>	<b>1,466,161</b>	<b>1,235,338</b>	<b>المجموع - تأمين الأشخاص وعمليات تكوين الأموال</b>
<b>TOTAL - All Types of Business Combined</b>	<b>22,371,558</b>	<b>17,854,052</b>	<b>2,682,466</b>	<b>2,613,370</b>	<b>19,689,092</b>	<b>15,240,682</b>	<b>المجموع - كافة فروع التأمين</b>



نسب الاحتفاظ بالاقساط المكتتبة حسب فرع التأمين  
(صافي الاقساط المكتتبة الى اجمالي الاقساط المكتتبة)

**RETENTION RATIOS OF WRITTEN PREMIUM BY LINE OF BUSINESS  
(NET WRITTEN PREMIUM + GROSS WRITTEN PREMIUM)**

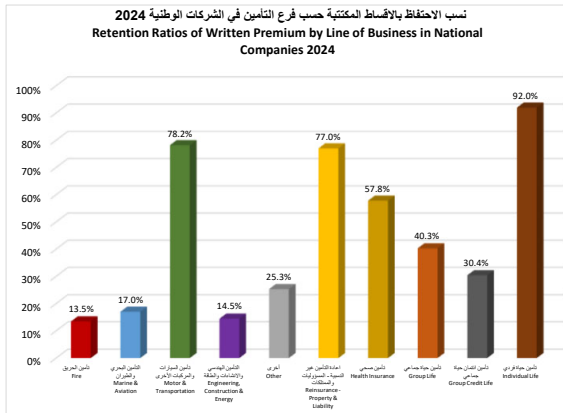
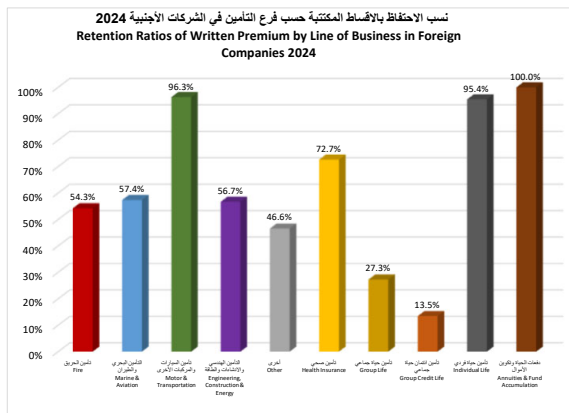
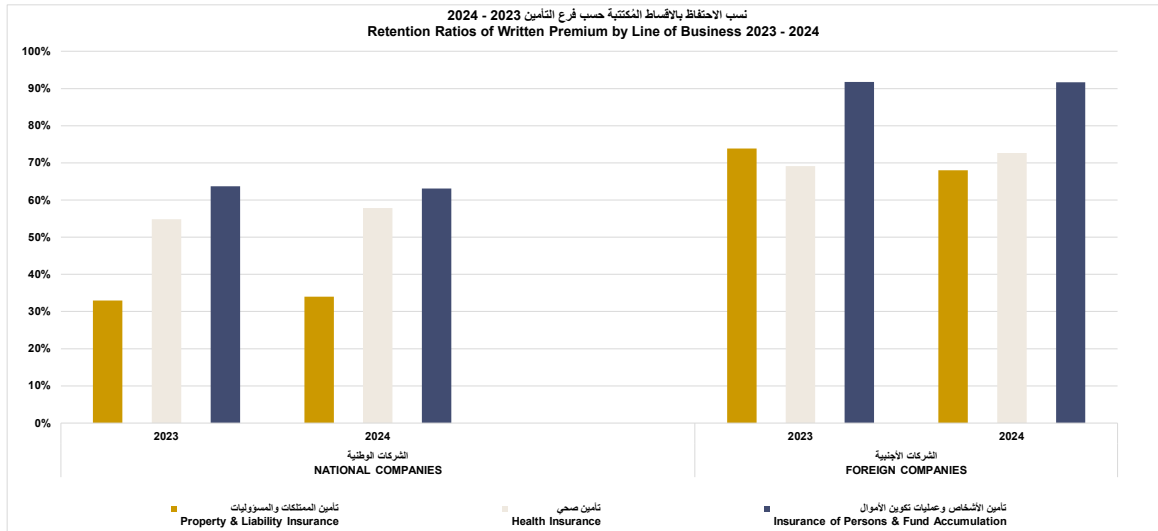
TABLE 4A  
AED in 000's

جدول رقم 4A  
بالألف درهم

Line of Business	الاجمالي TOTAL		الشركات الأجنبية FOREIGN COMPANIES		الشركات الوطنية NATIONAL COMPANIES		فروع التأمين
	2024	2023	2024	2023	2024	2023	
Fire	15.2%	21.1%	29.5%	54.3%	13.5%	15.7%	تأمين الحريق
Marine & Aviation	22.0%	22.7%	50.0%	57.4%	17.0%	16.5%	التأمين البحري والطيران
Motor & Transportation	81.9%	80.5%	92.9%	96.3%	78.2%	74.8%	تأمين السيارات والمركبات الأخرى
Engineering, Construction & Energy	16.0%	19.3%	49.3%	56.7%	14.5%	17.5%	التأمين الهندسي والأشغال والطاقة
Other	27.3%	27.5%	44.6%	46.6%	25.3%	25.1%	أخرى
Reinsurance - Property & Liability	77.0%	30.1%			77.0%	30.1%	إعادة التأمين غير النسبية - المسؤوليات والممتلكات
<b>Total - Property &amp; Liability Insurance</b>	<b>38.9%</b>	<b>39.3%</b>	<b>68.0%</b>	<b>73.9%</b>	<b>34.0%</b>	<b>33.0%</b>	<b>المجموع - تأمين الممتلكات والمسؤوليات</b>
<b>Total - Health Insurance</b>	<b>62.1%</b>	<b>58.6%</b>	<b>72.7%</b>	<b>69.1%</b>	<b>57.8%</b>	<b>54.8%</b>	<b>المجموع - تأمين صحي</b>

Group Life	37.6%	35.8%	27.3%	28.4%	40.3%	37.6%	تأمين حياة جماعي
Group Credit Life	29.9%	37.8%	13.5%	22.9%	30.4%	38.3%	تأمين ائتمان حياة جماعي
Individual Life	94.6%	94.5%	95.4%	95.4%	92.0%	91.9%	تأمين حياة فردي
Annuities & Fund Accumulation	100.0%	99.8%	100.0%	99.8%			ندعات الحياة وتكوين الأموال
<b>Total - Insurance of Persons &amp; Fund Accumulation</b>	<b>80.6%</b>	<b>80.9%</b>	<b>91.7%</b>	<b>91.8%</b>	<b>63.1%</b>	<b>63.7%</b>	<b>المجموع - تأمين الأشخاص وعمليات تكوين الأموال</b>

<b>TOTAL - All Types of Business Combined</b>	<b>54.9%</b>	<b>53.9%</b>	<b>76.7%</b>	<b>76.7%</b>	<b>46.9%</b>	<b>45.6%</b>	<b>المجموع - كافة فروع التأمين</b>
---	--------------	--------------	--------------	--------------	--------------	--------------	------------------------------------



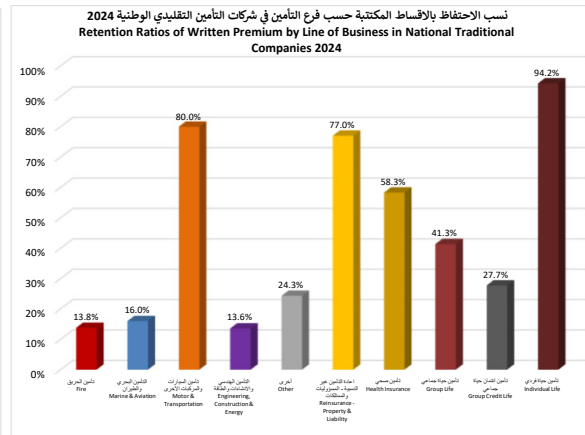
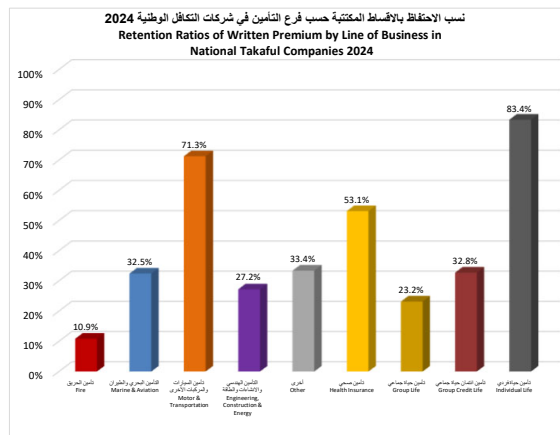
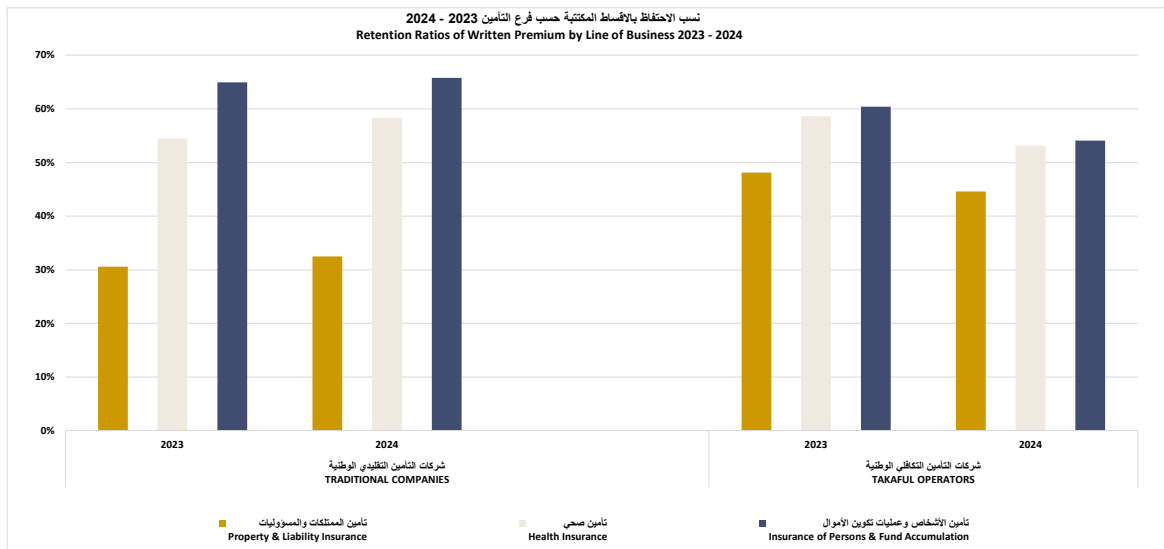
نسب الاحتفاظ بالإقساط المكتتبة حسب فرع التأمين  
(صافي الأقساط المكتتبة إلى إجمالي الأقساط المكتتبة)

**RETENTION RATIOS OF WRITTEN PREMIUM BY LINE OF BUSINESS  
(NET WRITTEN PREMIUM + GROSS WRITTEN PREMIUM)**

TABLE 4B  
AED in 000's

جدول رقم 4B  
بالألف درهم

Line of Business	الشركات الوطنية NATIONAL COMPANIES		شركات التأمين التكافلي الوطنية TAKAFUL OPERATORS		شركات التأمين التقليدي الوطنية TRADITIONAL COMPANIES		فروع التأمين
	2024	2023	2024	2023	2024	2023	
Fire	13.5%	15.7%	10.9%	15.0%	13.8%	15.8%	تأمين الحريق
Marine & Aviation	17.0%	16.5%	32.5%	20.3%	16.0%	16.3%	التأمين البحري والطيران
Motor & Transportation	78.2%	74.8%	71.3%	76.0%	80.0%	74.4%	تأمين السيارات والمركبات الأخرى
Engineering, Construction & Energy	14.5%	17.5%	27.2%	33.3%	13.6%	16.6%	التأمين الهندسي والأشغال والطاقة
Other	25.3%	25.1%	33.4%	29.8%	24.3%	24.6%	أخرى
Reinsurance - Property & Liability	77.0%	30.1%			77.0%	30.1%	إعادة التأمين غير النسبية - المسؤوليات والممتلكات
<b>Total - Property &amp; Liability Insurance</b>	<b>34.0%</b>	<b>33.0%</b>	<b>44.6%</b>	<b>48.1%</b>	<b>32.5%</b>	<b>30.6%</b>	<b>المجموع - تأمين الممتلكات والمسؤوليات</b>
<b>Total - Health Insurance</b>	<b>57.8%</b>	<b>54.8%</b>	<b>53.1%</b>	<b>58.6%</b>	<b>58.3%</b>	<b>54.4%</b>	<b>المجموع - تأمين صحي</b>
Group Life	40.3%	37.6%	23.2%	15.2%	41.3%	42.5%	تأمين حياة جماعي
Group Credit Life	30.4%	38.3%	32.8%	46.1%	27.7%	32.6%	تأمين ائتمان حياة جماعي
Individual Life	92.0%	91.9%	83.4%	90.7%	94.2%	92.4%	تأمين حياة فردي
Annuities & Fund Accumulation							ندعات الحياة وتكوين الأموال
<b>Total - Insurance of Persons &amp; Fund Accumulation</b>	<b>63.1%</b>	<b>63.7%</b>	<b>54.1%</b>	<b>60.4%</b>	<b>65.8%</b>	<b>65.0%</b>	<b>المجموع - تأمين الأشخاص وعمليات تكوين الأموال</b>
<b>TOTAL - All Types of Business Combined</b>	<b>46.9%</b>	<b>45.6%</b>	<b>48.9%</b>	<b>53.8%</b>	<b>46.7%</b>	<b>44.5%</b>	<b>المجموع - كافة فروع التأمين</b>

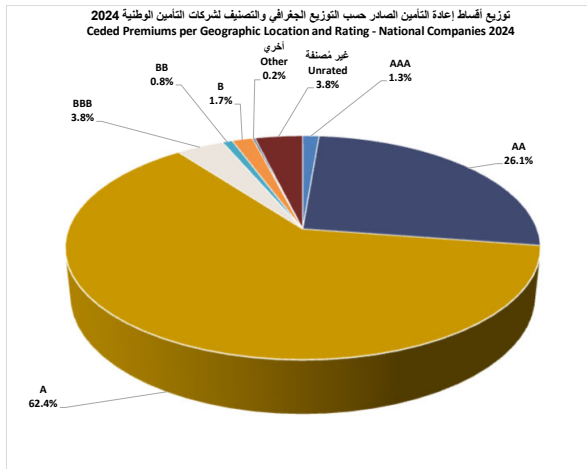
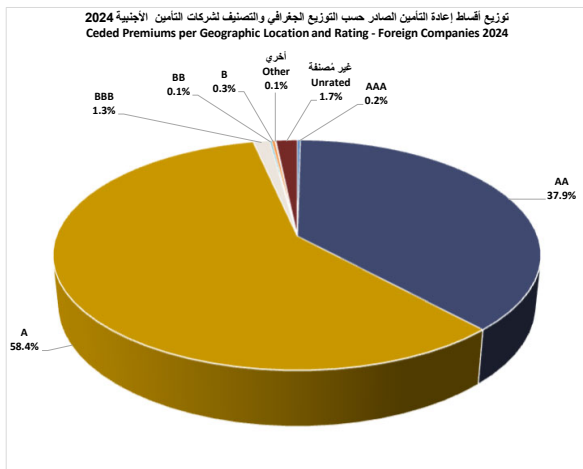


توزيع أقساط إعادة التأمين حسب التوزيع الجغرافي والتصنيف لكافة شركات التأمين العاملة في القطاع  
**CEDED PREMIUMS PER GEOGRAPHIC LOCATION AND RATING - ALL COMPANIES (2024)**

TABLE 4C  
 AED in 000's

جدول رقم 4C  
 بالآلاف درهم

DESCRIPTION	الاجمالي TOTAL	الشركات الأجنبية FOREIGN COMPANIES	الشركات الوطنية NATIONAL COMPANIES	البيان
Inside UAE				داخل الدولة
AAA	7,005	410	6,595	AAA
AA	869,104	25,134	843,970	AA
A	2,845,434	101,398	2,744,035	A
BBB	329,732	15,033	314,699	BBB
BB	31,317	3,205	28,113	BB
B	59,451	6,311	53,140	B
Other	19,183	0	19,183	أخرى
Unrated	265,007	2,494	262,514	غير مصنفة
Totals for All Rating Types	4,426,234	153,985	4,272,250	الاجمالي حسب نوع التصنيف
GCC Excl UAE				مجلس التعاون الخليجي عدا دولة الإمارات
AAA	0	0	0	AAA
AA	192,422	7,452	184,970	AA
A	832,238	338,165	494,074	A
BBB	85,503	4,427	81,076	BBB
BB	22,125	862	21,263	BB
B	12,692	114	12,578	B
Other	456	0	456	أخرى
Unrated	5,581	773	4,809	غير مصنفة
Totals for All Rating Types	1,151,018	351,794	799,225	الاجمالي حسب نوع التصنيف
MENA Excl GCC				منطقة الشرق الأوسط وشمال أفريقيا عدا منطقة مجلس التعاون الخليجي
AAA	9,756	1,188	8,567	AAA
AA	137,098	0	137,098	AA
A	507,033	4,737	502,296	A
BBB	222,680	7,068	215,612	BBB
BB	60,281	229	60,052	BB
B	185,774	1,479	184,296	B
Other	2,633	0	2,633	أخرى
Unrated	6,754	4,935	1,819	غير مصنفة
Totals for All Rating Types	1,132,008	19,636	1,112,372	الاجمالي حسب نوع التصنيف
Outside MENA				خارج منطقة الشرق الأوسط وشمال أفريقيا
AAA	323,500	8,030	315,470	AAA
AA	6,939,252	1,508,317	5,430,935	AA
A	13,976,399	1,930,470	12,045,929	A
BBB	382,131	25,446	356,685	BBB
BB	94,931	1,774	93,156	BB
B	171,034	2,726	168,308	B
Other	26,529	2,574	23,956	أخرى
Unrated	757,843	59,441	698,402	غير مصنفة
Totals for All Rating Types	22,671,619	3,538,778	19,132,841	الاجمالي حسب نوع التصنيف
Totals for All Regions				كافة المناطق حسب التوزيع الجغرافي
AAA	340,261	9,628	330,633	AAA
AA	8,137,876	1,540,903	6,596,973	AA
A	18,161,104	2,374,770	15,786,333	A
BBB	1,020,046	51,975	968,072	BBB
BB	208,655	6,070	202,585	BB
B	428,951	10,630	418,321	B
Other	48,801	2,574	46,227	أخرى
Unrated	1,035,186	67,643	967,543	غير مصنفة
Totals for All Rating Types	29,380,880	4,064,192	25,316,687	الاجمالي حسب نوع التصنيف

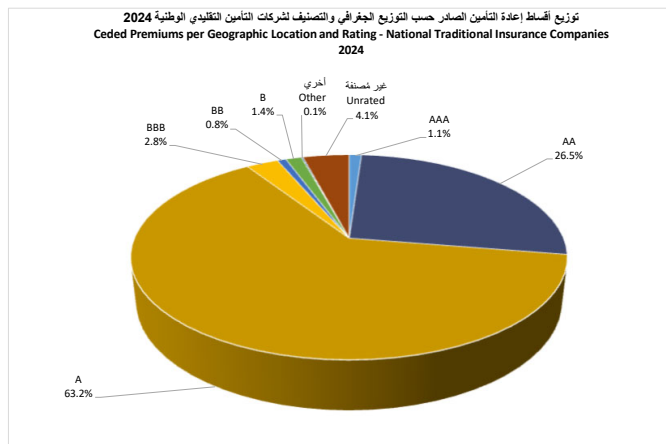
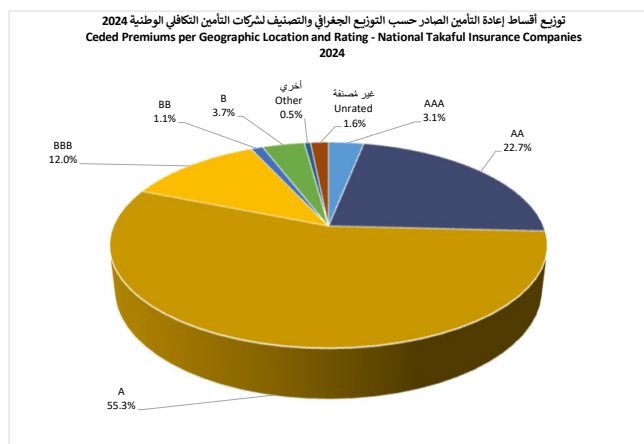


توزيع أقساط إعادة التأمين حسب التوزيع الجغرافي  
شركات التأمين التقليدي الوطنية وشركات التأمين التكافلي الوطنية  
**CEDED PREMIUMS PER GEOGRAPHIC LOCATION AND RATING  
TRADITIONAL & TAKAFUL NATIONAL COMPANIES  
(2024)**

TABLE 4D  
AED in 000's

جدول رقم 4D  
بالآلاف درهم

DESCRIPTION	إجمالي الشركات الوطنية TOTAL of NATIONAL COMPANIES	شركات التأمين التكافلي الوطنية TAKAFUL OPERATORS	شركات التأمين التقليدي الوطنية TRADITIONAL COMPANIES	البيان
<b>Inside UAE</b>				<b>داخل الدولة</b>
AAA	6,595	284	6,311	AAA
AA	843,970	184,172	659,798	AA
A	2,744,035	558,694	2,185,342	A
BBB	314,699	289,679	25,020	BBB
BB	28,113	28,113	0	BB
B	53,140	53,140	0	B
Other	19,183	14,425	4,758	أخرى
Unrated	262,514	41,294	221,219	غير مُصنفة
<b>Totals for All Rating Types</b>	<b>4,272,250</b>	<b>1,169,801</b>	<b>3,102,448</b>	<b>الإجمالي حسب نوع التصنيف</b>
<b>GCC Excl UAE</b>				<b>مجلس التعاون الخليجي عدا دولة الإمارات</b>
AAA	0	0	0	AAA
AA	184,970	109,378	75,592	AA
A	494,074	158,767	335,307	A
BBB	81,076	2,279	78,797	BBB
BB	21,263	652	20,611	BB
B	12,578	716	11,862	B
Other	456	22	434	أخرى
Unrated	4,809	276	4,532	غير مُصنفة
<b>Totals for All Rating Types</b>	<b>799,225</b>	<b>272,090</b>	<b>527,135</b>	<b>الإجمالي حسب نوع التصنيف</b>
<b>MENA Excl GCC</b>				<b>منطقة الشرق الأوسط وشمال أفريقيا عدا منطقة مجلس التعاون الخليجي</b>
AAA	8,567	991	7,577	AAA
AA	137,098	34	137,063	AA
A	502,296	29,418	472,877	A
BBB	215,612	798	214,814	BBB
BB	60,052	0	60,052	BB
B	184,296	42,446	141,849	B
Other	2,633	9	2,624	أخرى
Unrated	1,819	56	1,763	غير مُصنفة
<b>Totals for All Rating Types</b>	<b>1,112,372</b>	<b>73,753</b>	<b>1,038,619</b>	<b>الإجمالي حسب نوع التصنيف</b>
<b>Outside MENA</b>				<b>خارج منطقة الشرق الأوسط وشمال أفريقيا</b>
AAA	315,470	84,570	230,900	AAA
AA	5,430,935	330,499	5,100,436	AA
A	12,045,929	774,579	11,271,350	A
BBB	356,685	37,648	319,038	BBB
BB	93,156	236	92,921	BB
B	168,308	6,463	161,845	B
Other	23,956	471	23,485	أخرى
Unrated	698,402	1,915	696,487	غير مُصنفة
<b>Totals for All Rating Types</b>	<b>19,132,841</b>	<b>1,236,379</b>	<b>17,896,462</b>	<b>الإجمالي حسب نوع التصنيف</b>
<b>Totals for All Regions</b>				<b>كافة المناطق حسب التوزيع الجغرافي</b>
AAA	330,633	85,845	244,788	AAA
AA	6,596,973	624,084	5,972,889	AA
A	15,786,333	1,521,457	14,264,876	A
BBB	968,072	330,404	637,668	BBB
BB	202,585	29,001	173,584	BB
B	418,321	102,765	315,556	B
Other	46,227	14,926	31,301	أخرى
Unrated	967,543	43,541	924,002	غير مُصنفة
<b>Totals for All Rating Types</b>	<b>25,316,687</b>	<b>2,752,024</b>	<b>22,564,664</b>	<b>الإجمالي حسب نوع التصنيف</b>

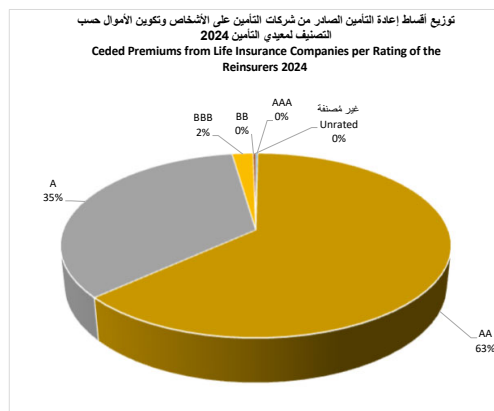
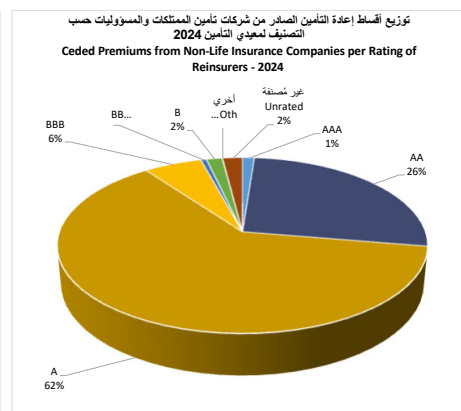
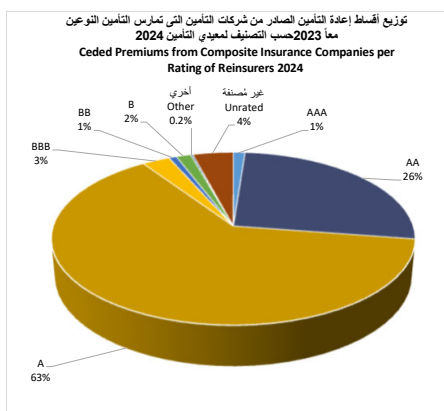


توزيع أقساط إعادة التأمين حسب التوزيع الجغرافي والتصنيف  
 لشركات التأمين على الأشخاص وتكوين الأموال وشركات تأمين الممتلكات والمسؤوليات والشركات التي تمارس النوعين معاً  
**CEDED PREMIUMS PER GEOGRAPHIC LOCATION AND RATING -  
 LIFE, NON-LIFE & COMPOSITE**

TABLE 4E  
 AED in 000's

جدول رقم 4E  
 بالآلاف درهم

DESCRIPTION	الإجمالي TOTAL		شركات التأمين (النوعين معاً) COMPOSITE COMPANIES		شركات تأمين الممتلكات والمسؤوليات NON-LIFE COMPANIES		شركات التأمين على الأشخاص وتكوين الأموال LIFE COMPANIES		البيان
	2024	2023	2024	2023	2024	2023	2024	2023	
<b>Inside UAE</b>									
داخل الدولة									
AAA	7,005	26,345	792	78	6,213	26,023	0	244	AAA
AA	869,104	792,815	653,556	646,591	115,393	92,468	100,155	53,756	AA
A	2,845,434	1,354,705	1,833,496	871,255	871,255	923,783	88,154	65,128	A
BBB	329,732	117,941	20,276	55,326	302,047	61,689	7,409	926	BBB
BB	31,317	17,935	0	795	31,312	16,510	6	630	BB
B	59,451	107,060	0	16,594	59,451	90,466	0	0	B
Other	19,183	15,948	19,070	15,158	113	790	0	0	أخرى
Unrated	265,007	436,812	170,701	322,051	91,259	112,244	3,047	2,517	غير مُصنفة
<b>Totals for All Rating Types</b>	<b>4,426,234</b>	<b>2,869,561</b>	<b>2,697,892</b>	<b>1,927,849</b>	<b>1,529,571</b>	<b>818,512</b>	<b>198,771</b>	<b>123,200</b>	<b>الإجمالي حسب نوع التصنيف</b>
<b>GCC Excl UAE</b>									
مجلس التعاون الخليجي عدا دولة الإمارات									
AAA	0	0	0	0	0	0	0	0	AAA
AA	192,422	198,166	183,548	195,479	8,874	2,686	0	0	AA
A	832,238	323,836	340,932	138,935	430,499	158,494	60,807	26,407	A
BBB	85,503	135,570	63,931	134,585	21,572	681	0	303	BBB
BB	22,125	19,693	18,463	12,104	3,662	7,590	0	0	BB
B	12,692	2,780	10,261	2,588	2,432	193	0	0	B
Other	456	2,335	456	2,317	0	18	0	0	أخرى
Unrated	5,581	35,909	4,519	33,325	1,062	2,583	0	0	غير مُصنفة
<b>Totals for All Rating Types</b>	<b>1,151,018</b>	<b>718,288</b>	<b>622,109</b>	<b>519,333</b>	<b>468,102</b>	<b>172,245</b>	<b>60,807</b>	<b>26,710</b>	<b>الإجمالي حسب نوع التصنيف</b>
<b>MENA Excl GCC</b>									
منطقة الشرق الأوسط وشمال أفريقيا عدا منطقة مجلس التعاون الخليجي									
AAA	9,756	5,068	7,577	4,881	1,188	187	991	0	AAA
AA	137,098	145,545	135,564	145,545	1,533	0	0	0	AA
A	507,033	384,211	489,253	378,799	17,780	5,412	0	0	A
BBB	222,680	49,444	213,340	41,792	9,340	7,652	0	0	BBB
BB	60,281	36,174	59,923	33,330	359	2,844	0	0	BB
B	185,774	374,371	163,350	356,348	22,424	18,023	0	0	B
Other	2,633	8,454	2,633	3,708	0	4,746	0	0	أخرى
Unrated	6,754	28,437	1,705	28,126	5,049	279	0	33	غير مُصنفة
<b>Totals for All Rating Types</b>	<b>1,132,008</b>	<b>1,031,703</b>	<b>1,073,344</b>	<b>992,529</b>	<b>57,673</b>	<b>39,142</b>	<b>991</b>	<b>33</b>	<b>الإجمالي حسب نوع التصنيف</b>
<b>Outside MENA</b>									
خارج منطقة الشرق الأوسط وشمال أفريقيا									
AAA	323,500	183,681	252,318	131,167	70,030	35,967	1,153	16,546	AAA
AA	6,939,252	4,460,838	4,733,105	2,661,605	1,575,208	1,319,727	630,939	479,506	AA
A	13,976,399	10,549,544	11,090,406	8,871,998	2,636,894	1,575,253	249,098	102,293	A
BBB	382,131	381,165	320,404	309,085	45,581	66,882	16,145	5,197	BBB
BB	94,931	62,143	93,785	48,958	1,146	2,453	0	10,733	BB
B	171,034	104,985	152,677	96,099	18,357	8,885	0	0	B
Other	26,529	76,542	23,680	25,906	2,849	50,637	0	0	أخرى
Unrated	757,843	885,569	725,781	825,261	31,987	51,531	76	8,777	غير مُصنفة
<b>Totals for All Rating Types</b>	<b>22,671,619</b>	<b>16,704,468</b>	<b>17,392,156</b>	<b>12,970,078</b>	<b>4,382,052</b>	<b>3,111,335</b>	<b>897,411</b>	<b>623,054</b>	<b>الإجمالي حسب نوع التصنيف</b>
<b>Totals for All Regions</b>									
كافة المناطق حسب التوزيع الجغرافي									
AAA	340,261	215,094	260,687	136,127	77,431	62,177	2,143	16,790	AAA
AA	8,137,876	5,597,363	5,705,773	3,649,220	1,701,008	1,414,881	731,094	533,263	AA
A	18,161,104	12,612,295	13,754,088	10,260,987	4,008,956	2,157,481	398,060	193,828	A
BBB	1,020,046	684,119	617,951	540,788	378,541	136,904	23,555	6,427	BBB
BB	208,655	135,946	172,171	95,187	36,478	29,396	6	11,363	BB
B	428,951	589,195	326,287	471,628	102,664	117,567	0	0	B
Other	48,801	103,279	45,838	47,089	2,962	56,191	0	0	أخرى
Unrated	1,035,186	1,386,727	902,707	1,208,763	129,357	166,637	3,122	11,327	غير مُصنفة
<b>Totals for All Rating Types</b>	<b>29,380,880</b>	<b>21,324,020</b>	<b>21,785,502</b>	<b>16,409,788</b>	<b>6,437,398</b>	<b>4,141,234</b>	<b>1,157,980</b>	<b>772,997</b>	<b>الإجمالي حسب نوع التصنيف</b>



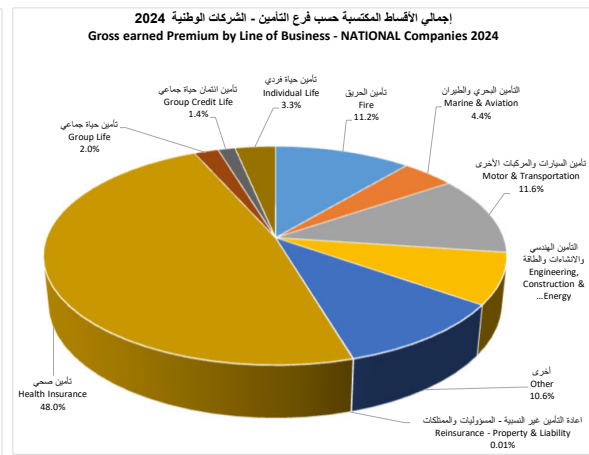
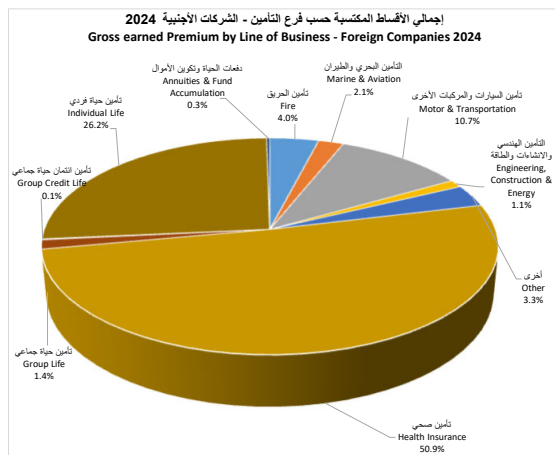
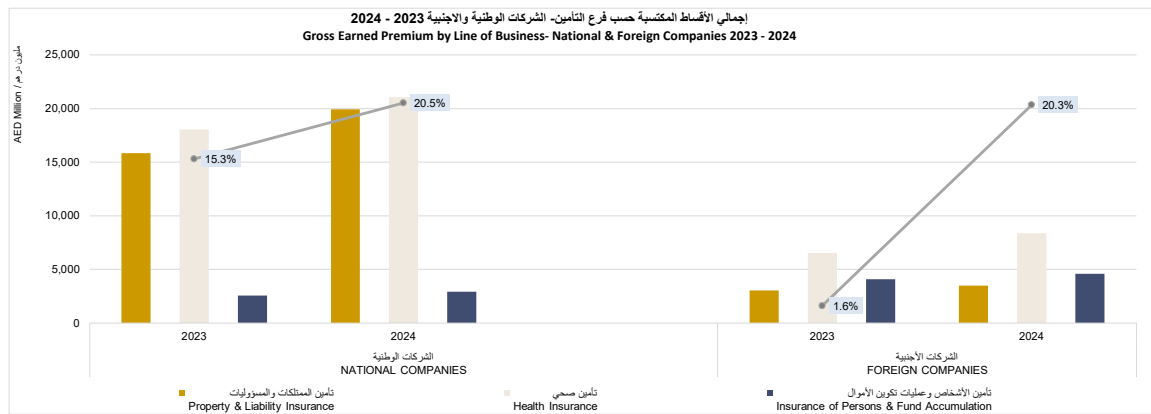
إجمالي الأقساط المكتسبة حسب فرع التأمين  
الشركات الوطنية والاجنبية

**GROSS EARNED PREMIUM BY LINE OF BUSINESS  
NATIONAL & FOREIGN COMPANIES**

TABLE 5A  
AED in 000's

جدول رقم 5A  
بالألف درهم

Line of Business	الاجمالي TOTAL		الشركات الأجنبية FOREIGN COMPANIES		الشركات الوطنية NATIONAL COMPANIES		فروع التأمين
	2024	2023	2024	2023	2024	2023	
Fire	5,567,613	4,600,502	661,674	628,668	4,905,940	3,971,834	تأمين الحريق
Marine & Aviation	2,263,683	2,065,133	339,288	333,902	1,924,395	1,731,231	التأمين البحري والطيران
Motor & Transportation	6,849,688	4,929,795	1,753,088	1,392,375	5,096,599	3,537,419	تأمين السيارات والمركبات الأخرى
Engineering, Construction & Energy	3,510,557	3,116,633	187,639	177,457	3,322,918	2,939,176	التأمين الهندسي والإنشاءات والطاقة
Other	5,220,748	4,170,802	547,392	517,347	4,673,356	3,653,455	أخرى
Reinsurance - Property & Liability	5,899	5,859	0	0	5,899	5,859	إعادة التأمين غير النسبية - المسؤوليات والممتلكات
<b>Total - Property &amp; Liability Insurance</b>	<b>23,418,188</b>	<b>18,888,723</b>	<b>3,489,081</b>	<b>3,049,749</b>	<b>19,929,107</b>	<b>15,838,974</b>	المجموع - تأمين الممتلكات والمسؤوليات
<b>Total - Health Insurance</b>	<b>29,434,958</b>	<b>24,563,720</b>	<b>8,372,469</b>	<b>6,527,747</b>	<b>21,062,490</b>	<b>18,035,973</b>	المجموع - تأمين صحي
Group Life	1,094,097	996,869	226,338	195,317	867,759	801,552	تأمين حياة جماعي
Group Credit Life	632,183	587,038	19,524	20,732	612,659	566,306	تأمين ائتمان حياة جماعي
Individual Life	5,756,409	5,030,995	4,306,189	3,832,447	1,450,219	1,198,548	تأمين حياة فردي
Annuities & Fund Accumulation	41,767	48,147	41,767	48,147	0	0	تأمين الحياة وتكوين الأموال
<b>Total - Insurance of Persons &amp; Fund Accumulation</b>	<b>7,524,455</b>	<b>6,663,050</b>	<b>4,593,818</b>	<b>4,096,644</b>	<b>2,930,637</b>	<b>2,566,406</b>	المجموع - تأمين الأشخاص وعمليات تكوين الأموال
<b>TOTAL - All Types of Business Combined</b>	<b>60,377,602</b>	<b>50,115,493</b>	<b>16,455,368</b>	<b>13,674,140</b>	<b>43,922,234</b>	<b>36,441,353</b>	المجموع - كافة فروع التأمين

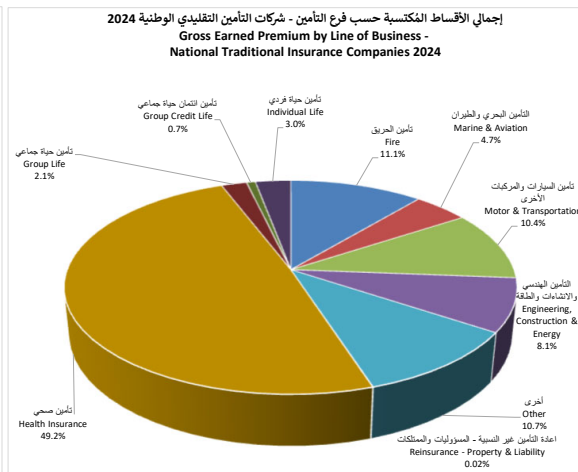
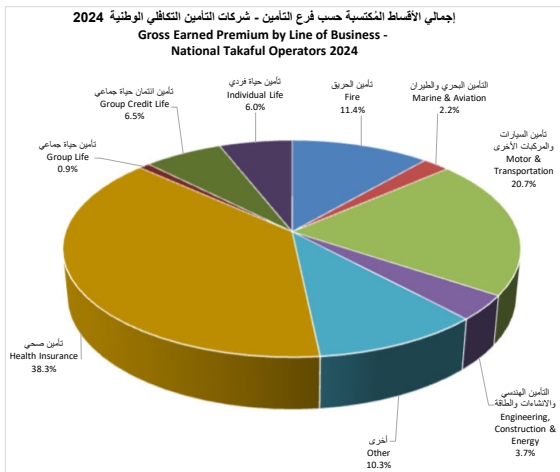
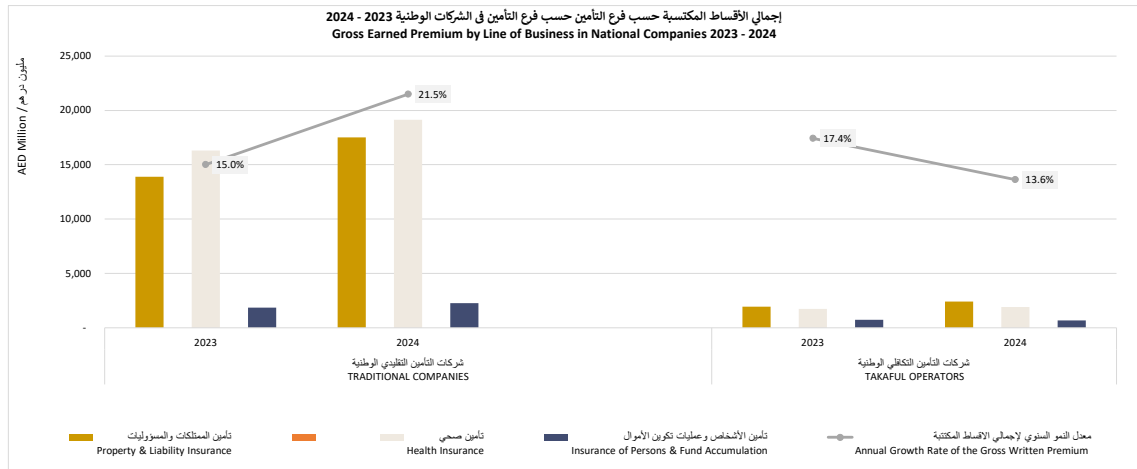


إجمالي الأقساط المكتسبة حسب فرع التأمين  
شركات التأمين التقليدي الوطنية وشركات التأمين التكافلي الوطنية  
**GROSS EARNED PREMIUM BY LINE OF BUSINESS**  
**TRADITIONAL & TAKAFUL NATIONAL COMPANIES**

TABLE 5B  
AED in 000's

جدول رقم 5B  
بالألف درهم

Line of Business	الشركات الوطنية NATIONAL COMPANIES		شركات التأمين التكافلي الوطنية TAKAFUL OPERATORS		شركات التأمين التقليدي الوطنية TRADITIONAL COMPANIES		فروع التأمين
	2024	2023	2024	2023	2024	2023	
Fire	4,905,940	3,971,834	571,654	474,269	4,334,286	3,497,565	تأمين الحريق
Marine & Aviation	1,924,395	1,731,231	112,362	130,730	1,812,032	1,600,502	التأمين البحري والطيران
Motor & Transportation	5,096,599	3,537,419	1,036,648	820,454	4,059,951	2,716,965	تأمين السيارات والمركبات الأخرى
Engineering, Construction & Energy	3,322,918	2,939,176	187,271	140,705	3,135,647	2,798,470	التأمين الهندسي والإنشاءات والطاقة
Other	4,673,356	3,653,455	515,327	377,808	4,158,029	3,275,647	أخرى
Reinsurance - Property & Liability	5,899	5,859	0	0	5,899	5,859	إعادة التأمين غير النسبية - المسؤوليات والممتلكات
<b>Total - Property &amp; Liability Insurance</b>	<b>19,929,107</b>	<b>15,838,974</b>	<b>2,423,263</b>	<b>1,943,966</b>	<b>17,505,844</b>	<b>13,895,008</b>	المجموع - تأمين الممتلكات والمسؤوليات
<b>Total - Health Insurance</b>	<b>21,062,490</b>	<b>18,035,973</b>	<b>1,922,616</b>	<b>1,737,797</b>	<b>19,139,874</b>	<b>16,298,177</b>	المجموع - تأمين صحي
Group Life	867,759	801,552	44,140	150,090	823,619	651,462	تأمين حياة جماعي
Group Credit Life	612,659	566,306	324,699	248,229	287,960	318,077	تأمين لئتمان حياة جماعي
Individual Life	1,450,219	1,198,548	299,431	333,233	1,150,788	865,315	تأمين حياة فردي
Annuities & Fund Accumulation	0	0	0	0	0	0	دفوعات الحياة وتكوين الأموال
<b>Total - Insurance of Persons &amp; Fund Accumulation</b>	<b>2,930,637</b>	<b>2,566,406</b>	<b>668,269</b>	<b>731,552</b>	<b>2,262,368</b>	<b>1,834,854</b>	المجموع - تأمين الأشخاص وعمليات تكوين الأموال
<b>TOTAL - All Types of Business Combined</b>	<b>43,922,234</b>	<b>36,441,353</b>	<b>5,014,148</b>	<b>4,413,315</b>	<b>38,908,086</b>	<b>32,028,038</b>	المجموع - كافة فروع التأمين

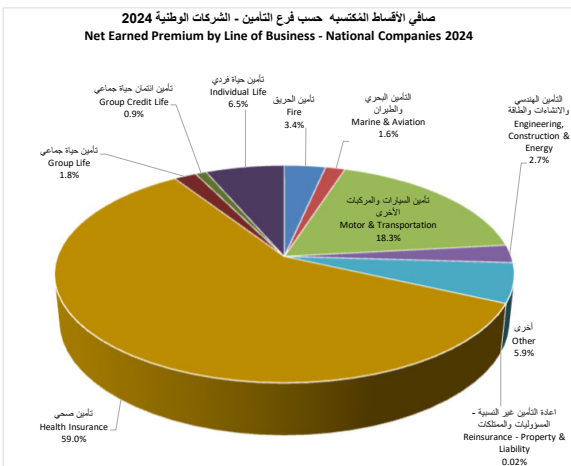
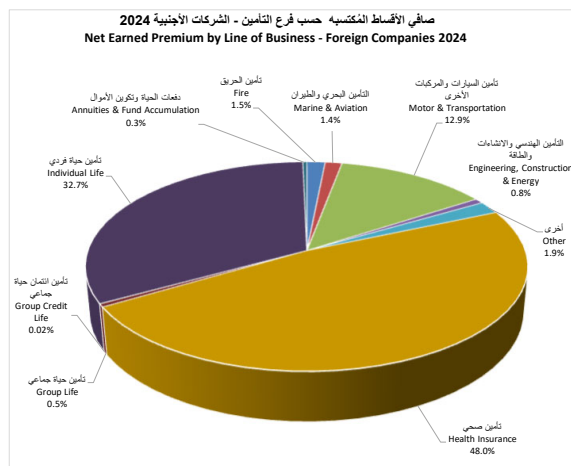
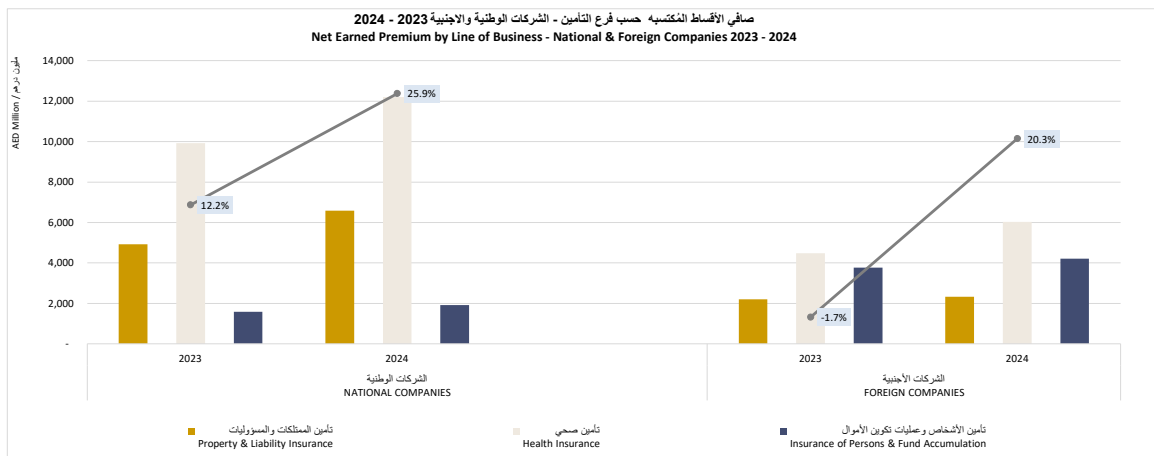


صافي الأقساط المكتسبة حسب فرع التأمين  
الشركات الوطنية والاجنبية  
**NET EARNED PREMIUM BY LINE OF BUSINESS**  
**NATIONAL & FOREIGN COMPANIES**

TABLE 6A  
AED in 000's

جدول رقم 6A  
بالآلاف درهم

Line of Business	الاجمالي TOTAL		الشركات الأجنبية FOREIGN COMPANIES		الشركات الوطنية NATIONAL COMPANIES		فروع التأمين
	2024	2023	2024	2023	2024	2023	
Fire	895,012	926,139	194,386	337,557	700,626	588,582	تأمين الحريق
Marine & Aviation	511,665	459,379	179,071	193,939	332,594	265,440	التأمين البحري والطيران
Motor & Transportation	5,398,269	4,005,705	1,618,999	1,337,052	3,779,271	2,668,653	تأمين السيارات والمركبات الأخرى
Engineering, Construction & Energy	645,741	587,752	95,722	98,880	550,018	488,872	التأمين الهندسي والإنشاءات والطاقة
Other	1,454,825	1,143,136	242,418	237,831	1,212,406	905,306	أخرى
Reinsurance - Property & Liability	3,422	2,405	0	0	3,422	2,405	إعادة التأمين غير النسبية - المسؤوليات والممتلكات
<b>Total - Property &amp; Liability Insurance</b>	<b>8,908,934</b>	<b>7,124,517</b>	<b>2,330,597</b>	<b>2,205,258</b>	<b>6,578,337</b>	<b>4,919,258</b>	المجموع - تأمين الممتلكات والمسؤوليات
<b>Total - Health Insurance</b>	<b>18,230,369</b>	<b>14,400,910</b>	<b>6,033,198</b>	<b>4,483,219</b>	<b>12,197,171</b>	<b>9,917,691</b>	المجموع - تأمين صحي
Group Life	440,816	336,052	60,299	55,219	380,518	280,833	تأمين حياة جماعي
Group Credit Life	190,381	218,168	2,862	4,952	187,519	213,216	تأمين ائتمان حياة جماعي
Individual Life	5,451,513	4,751,782	4,109,737	3,654,957	1,341,776	1,096,825	تأمين حياة فردي
Annuities & Fund Accumulation	41,760	48,056	41,760	48,057	(0.0)	(0)	دفعات الحياة وتكوين الأموال
<b>Total - Insurance of Persons &amp; Fund Accumulation</b>	<b>6,124,470</b>	<b>5,354,058</b>	<b>4,214,658</b>	<b>3,763,185</b>	<b>1,909,812</b>	<b>1,590,874</b>	المجموع - تأمين الأشخاص وعمليات تكوين الأموال
<b>TOTAL - All Types of Business Combined</b>	<b>33,263,773</b>	<b>26,879,486</b>	<b>12,578,452</b>	<b>10,451,662</b>	<b>20,685,321</b>	<b>16,427,823</b>	المجموع - كافة فروع التأمين

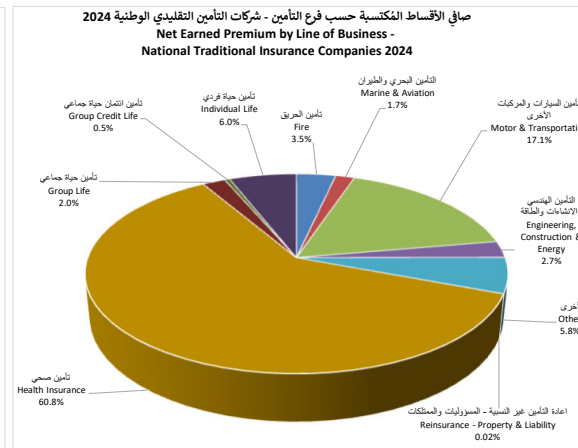
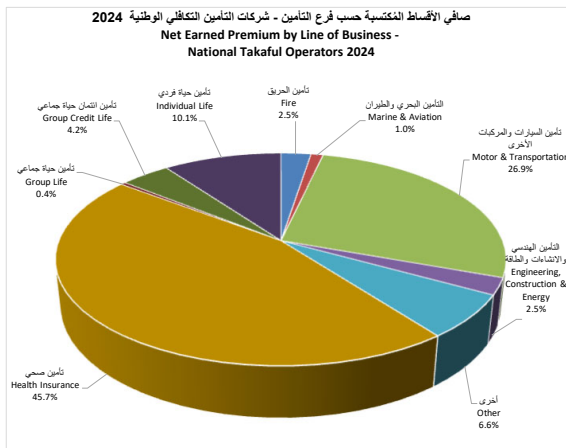
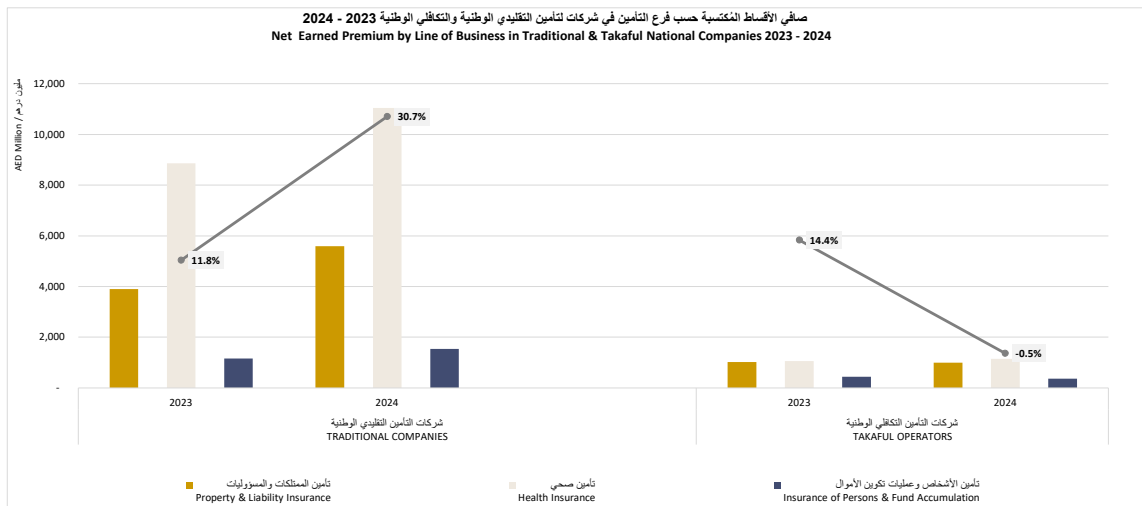


صافي الأقساط المكتسبة حسب فرع التأمين  
شركات التأمين التقليدي الوطنية وشركات التأمين التكافلي الوطنية  
**NET EARNED PREMIUM BY LINE OF BUSINESS**  
**TRADITIONAL & TAKAFUL NATIONAL COMPANIES**

TABLE 6B  
AED in 000's

جدول رقم 6B  
بالآلاف درهم

Line of Business	الشركات الوطنية NATIONAL COMPANIES		شركات التأمين التكافلي الوطنية TAKAFUL OPERATORS		شركات التأمين التقليدي الوطنية TRADITIONAL COMPANIES		فروع التأمين
	2024	2023	2024	2023	2024	2023	
Fire	700,626	588,582	63,614	70,005	637,012	518,577	تأمين الحريق
Marine & Aviation	332,594	265,440	25,826	33,092	306,768	232,348	التأمين البحري والطيران
Motor & Transportation	3,779,271	2,668,653	672,523	767,935	3,106,748	1,900,718	تأمين السيارات والمركبات الأخرى
Engineering, Construction & Energy	550,018	488,872	63,381	44,980	486,637	443,891	التأمين الهندسي والأشغال والطاقة
Other	1,212,406	905,306	164,450	98,555	1,047,957	806,750	أخرى
Reinsurance - Property & Liability	3,422	2,405	0	0	3,422	2,405	إعادة التأمين غير النسبية - المسؤوليات والممتلكات
<b>Total - Property &amp; Liability Insurance</b>	<b>6,578,337</b>	<b>4,919,258</b>	<b>989,794</b>	<b>1,014,567</b>	<b>5,588,543</b>	<b>3,904,691</b>	المجموع - تأمين الممتلكات والمسؤوليات
<b>Total - Health Insurance</b>	<b>12,197,171</b>	<b>9,917,691</b>	<b>1,142,899</b>	<b>1,059,078</b>	<b>11,054,272</b>	<b>8,858,613</b>	المجموع - تأمين صحي
Group Life	380,518	280,833	10,098	23,573	370,420	257,261	تأمين حياة جماعي
Group Credit Life	187,519	213,216	104,811	110,239	82,708	102,976	تأمين ائتمان حياة جماعي
Individual Life	1,341,776	1,096,825	251,124	302,613	1,090,652	794,212	تأمين حياة فردي
Annuities & Fund Accumulation	(0)	(0)	(0.0)	(0)	0	0	دفعات الحياة وتكوين الأموال
<b>Total - Insurance of Persons &amp; Fund Accumulation</b>	<b>1,909,812</b>	<b>1,590,874</b>	<b>366,032</b>	<b>436,425</b>	<b>1,543,780</b>	<b>1,154,449</b>	المجموع - تأمين الأشخاص وعمليات تكوين الأموال
<b>TOTAL - All Types of Business Combined</b>	<b>20,685,321</b>	<b>16,427,823</b>	<b>2,498,725</b>	<b>2,510,070</b>	<b>18,186,595</b>	<b>13,917,753</b>	المجموع - كافة فروع التأمين

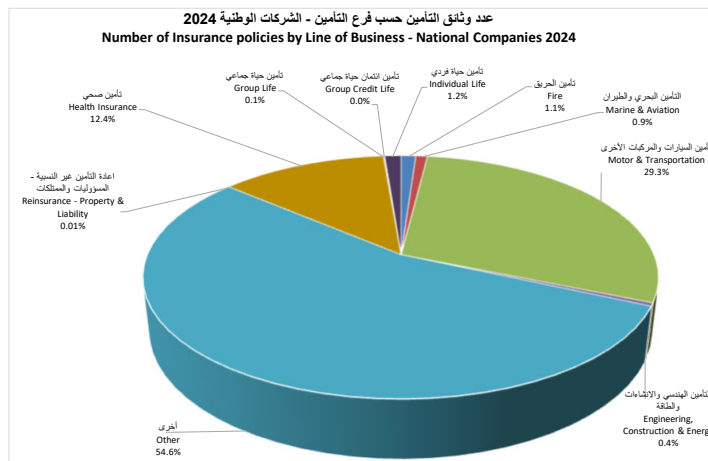
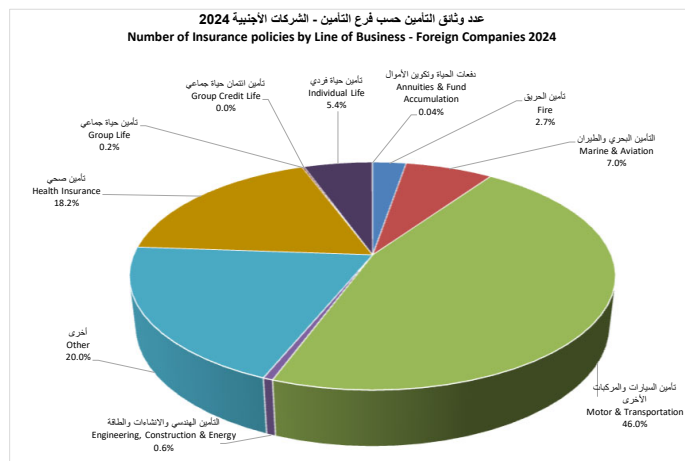
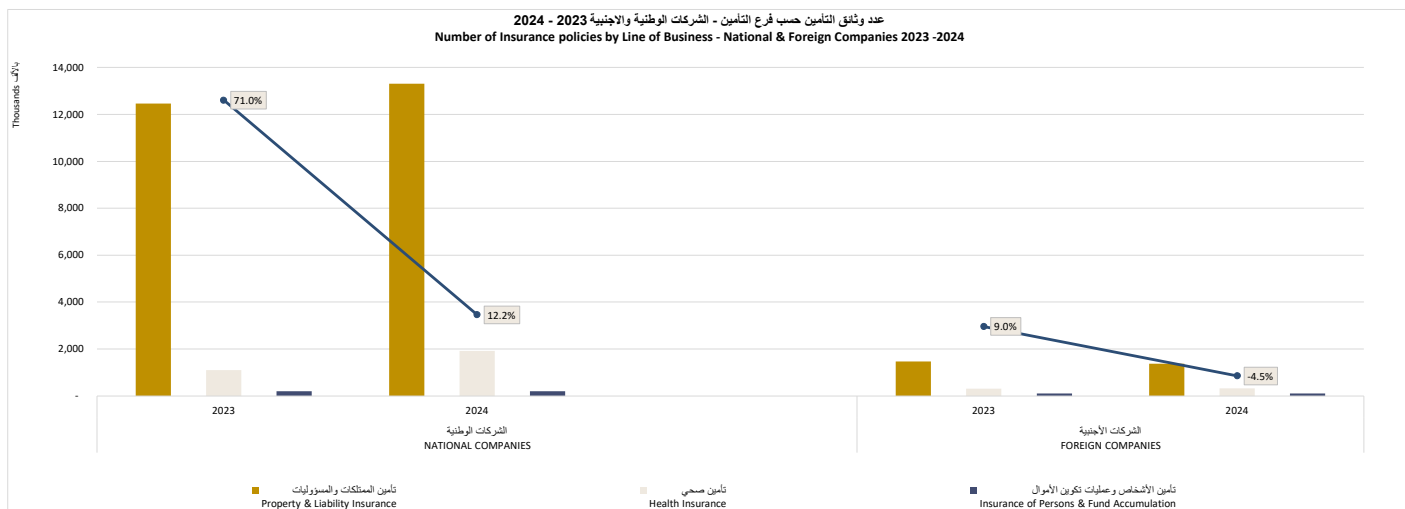


عدد وثائق التأمين ومعدل إجمالي الأقساط المكتتبة حسب فرع التأمين  
**NO. OF POLICIES AND AVERAGE GROSS WRITTEN PREMIUM (2024)**

TABLE 7

جدول رقم 7

Line of Business	الإجمالي TOTAL			الشركات الأجنبية FOREIGN COMPANIES			الشركات الوطنية NATIONAL COMPANIES			فروع التأمين
	معدل الأقساط Avg GWP	عدد الوثائق No. of Pcls.	إجمالي الأقساط بالآلاف درهم GWP	معدل الأقساط Avg GWP	عدد الوثائق No. of Pcls.	إجمالي الأقساط بالآلاف درهم GWP	معدل الأقساط Avg GWP	عدد الوثائق No. of Pcls.	إجمالي الأقساط بالآلاف درهم GWP	
Fire	28,593	218,002	6,233,255	14,555	47,917	697,450	32,547	170,085	5,535,806	تأمين الحريق
Marine & Aviation	8,885	260,842	2,317,571	2,795	125,777	351,538	14,556	135,065	1,966,032	التأمين البحري والطيران
Motor & Transportation	1,506	5,345,488	8,051,645	2,408	828,598	1,995,567	1,341	4,516,890	6,056,078	تأمين السيارات والمركبات الأخرى
Engineering, Construction & Energy	57,245	71,666	4,102,537	17,326	10,072	174,507	63,773	61,594	3,928,030	التأمين الهندسي والإنشاءات والطاقة
Other	636	8,782,918	5,588,521	1,567	359,759	563,761	597	8,423,159	5,024,759	أخرى
Reinsurance - Property & Liability	5,008	1,149	5,754		0	0	5,008	1,149	5,754	إعادة التأمين غير النسبية - المسؤوليات والممتلكات
<b>Total - Property &amp; Liability Insurance</b>	<b>1,791</b>	<b>14,680,066</b>	<b>26,299,283</b>	<b>2,757</b>	<b>1,372,123</b>	<b>3,782,824</b>	<b>1,692</b>	<b>13,307,943</b>	<b>22,516,459</b>	المجموع - تأمين الممتلكات والمسؤوليات
<b>Total - Health Insurance</b>	<b>13,922</b>	<b>2,249,541</b>	<b>31,317,757</b>	<b>27,520</b>	<b>328,380</b>	<b>9,037,134</b>	<b>11,597</b>	<b>1,921,161</b>	<b>22,280,624</b>	المجموع - تأمين صحي
Group Life	56,757	16,084	912,909	82,038	2,875	235,861	67,052	13,209	885,726	تأمين حياة جماعي
Group Credit Life	355,571	2,330	828,444	1,569,333	12	18,832	263,809	2,318	611,483	تأمين التمتع حياة جماعي
Individual Life	20,213	286,927	5,799,687	43,891	98,110	4,306,107	7,383	188,817	1,393,954	تأمين حياة فردي
Annuities & Fund Accumulation	223,767	655	146,567	63,766	655	41,767		0	0	دفوعات الحياة وتكوين الأموال
<b>Total - Insurance of Persons &amp; Fund Accumulation</b>	<b>24,490</b>	<b>305,997</b>	<b>7,493,729</b>	<b>45,278</b>	<b>101,652</b>	<b>4,602,566</b>	<b>14,148</b>	<b>204,345</b>	<b>2,891,163</b>	المجموع - تأمين الأشخاص وعمليات تكوين الأموال
<b>TOTAL - All Types of Business Combined</b>	<b>3,778</b>	<b>17,235,604</b>	<b>65,110,769</b>	<b>9,668</b>	<b>1,802,155</b>	<b>17,422,524</b>	<b>3,090</b>	<b>15,433,449</b>	<b>47,688,245</b>	المجموع - كافة فروع التأمين

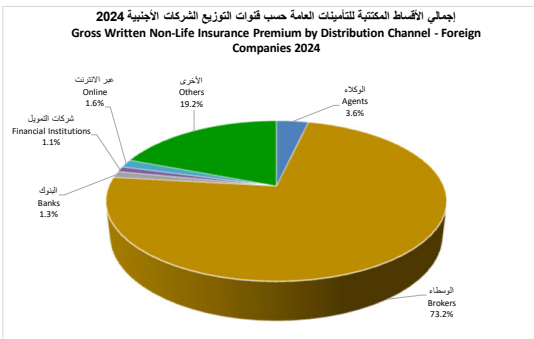
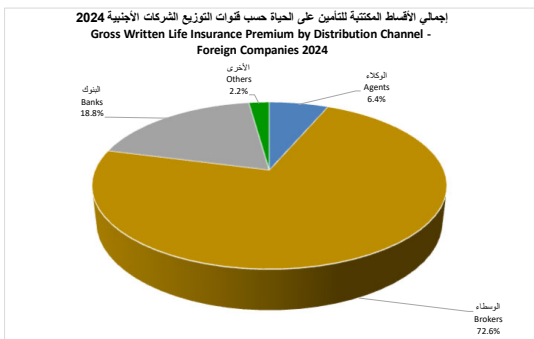
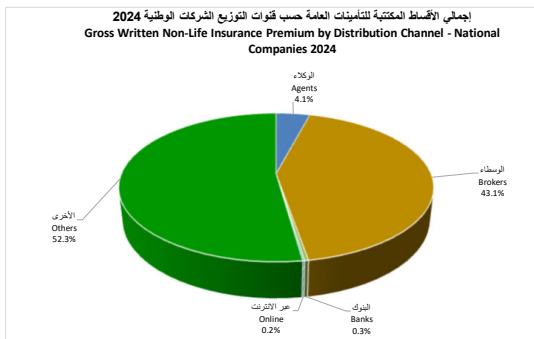
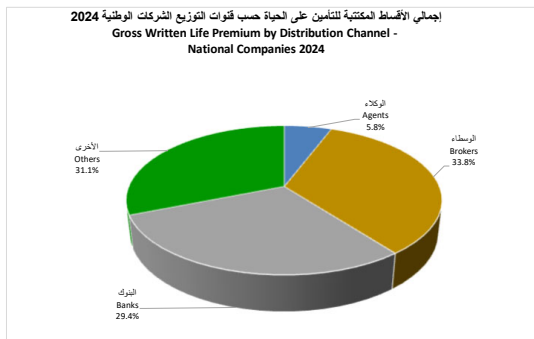


إجمالي الأقساط المكتتبة والعمولات المدفوعة حسب قنوات التوزيع الشركات الوطنية والأجنبية  
**GROSS WRITTEN PREMIUM & COMMISSION PAID BY DISTRIBUTION CHANNEL (2024)**

TABLE 8  
 AED in 000's

جدول رقم 8  
 بالألف درهم

Distribution Channel	Gross Written Premiums (إجمالي الأقساط المكتتبة)						فروع التأمين
	الإجمالي TOTAL		الشركات الأجنبية FOREIGN COMPANIES		الشركات الوطنية NATIONAL COMPANIES		
	تأمين على الحياة Life	تأمينات عامة Non-Life	تأمين على الحياة Life	تأمينات عامة Non-Life	تأمين على الحياة Life	تأمينات عامة Non-Life	
Policies Sold Through Agents	684,837	2,181,175	453,220	376,600	231,617	1,804,575	الوكلاء من خلال الوكلاء
Policies Sold Through Brokers	6,462,228	26,443,503	5,112,042	7,597,473	1,350,185	18,846,030	الوسطاء من خلال الوسطاء
Policies Sold Through Banks	2,495,842	274,356	1,321,347	132,037	1,174,496	142,320	البنوك من خلال البنوك
Policies Sold Through Financial Institutions	0	112,662	0	112,662	0	0	الوكالات المالية من خلال شركات التمويل
Policies Sold Online	0	235,267	0	167,044	0	68,223	الوكالات المالية عبر الإنترنت
Others	1,399,159	24,821,739	156,509	1,993,589	1,242,649	22,828,150	الأخرى
All Distribution Channels	11,042,066	54,068,703	7,043,118	10,379,405	3,998,948	43,689,298	كافة قنوات التوزيع
Percent of Total Gross Premium (توزيع إجمالي الأقساط المكتتبة)							
Agents	6.2%	4.0%	6.4%	3.6%	5.8%	4.1%	الوكلاء
Brokers	58.5%	48.9%	72.6%	73.2%	33.8%	43.1%	الوسطاء
Banks	22.6%	0.5%	18.8%	1.3%	29.4%	0.3%	البنوك (المصارف)
Investment / Financial Institutions	0.0%	0.2%	0.0%	1.1%	0.0%	0.0%	المؤسسات الاستثمارية والمالية
Policies Sold Online	0.0%	0.4%	0.0%	1.6%	0.0%	0.2%	الوكالات المالية عبر الإنترنت
Others	12.7%	45.9%	2.2%	19.2%	31.1%	52.3%	الأخرى
All Distribution Channels	100%	100%	100%	100%	100%	100%	كافة قنوات التوزيع
Commission Paid (العمولات المدفوعة)							
Agents	38,456	284,873	15,334	84,254	23,122	200,619	الوكلاء
Brokers	455,984	2,621,840	340,904	976,141	115,080	1,645,700	الوسطاء
Banks	182,932	80,133	35,746	37,403	147,186	42,730	البنوك (المصارف)
Investment / Financial Institutions	0	7,589	0	7,589	0	0	المؤسسات الاستثمارية والمالية
Policies Sold Online	0	552	0	173	0	379	الوكالات المالية عبر الإنترنت
Others	190,237	1,349,228	12,762	152,361	177,476	1,196,867	الأخرى
All Distribution Channels	867,609	4,344,216	404,745	1,257,921	462,864	3,086,295	كافة قنوات التوزيع
Commission Ratio (نسبة العمولات)							
Agents	5.6%	13.1%	3.4%	22.4%	10.0%	11.1%	الوكلاء
Brokers	7.1%	9.9%	6.7%	12.8%	8.5%	8.7%	الوسطاء
Banks	7.3%	29.2%	2.7%	28.3%	12.5%	30.0%	البنوك (المصارف)
Investment / Financial Institutions		6.7%		6.7%			المؤسسات الاستثمارية والمالية
Policies Sold Online		0.2%		0.1%		0.6%	الوكالات المالية عبر الإنترنت
Others	13.6%	5.4%	8.2%	7.6%	14.3%	5.2%	الأخرى
All Distribution Channels	7.9%	8.0%	5.7%	12.1%	11.6%	7.1%	كافة قنوات التوزيع



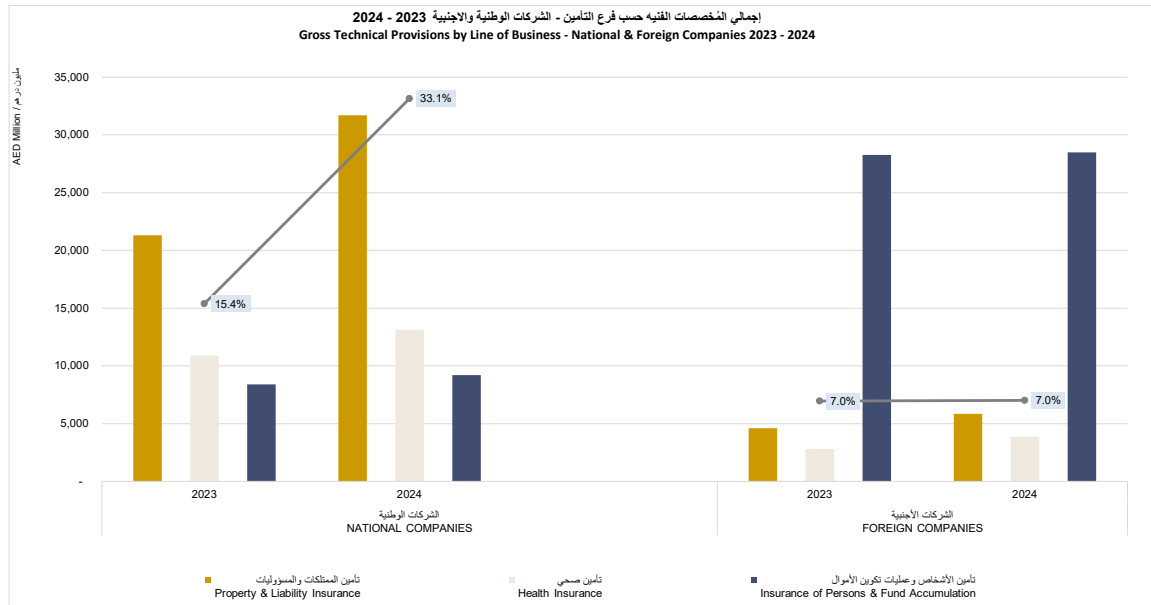
إجمالي المخصصات الفنية حسب فرع التأمين  
الشركات الوطنية والاجنبية

**GROSS TECHNICAL PROVISIONS BY LINE OF BUSINESS  
NATIONAL & FOREIGN COMPANIES**

TABLE 9A  
AED in 000's

جدول رقم 9A  
بالآلاف درهم

Line of Business	الاجمالي TOTAL		الشركات الأجنبية FOREIGN COMPANIES		الشركات الوطنية NATIONAL COMPANIES		فروع التأمين
	2024	2023	2024	2023	2024	2023	
Fire	14,012,919	6,422,983	2,117,688	1,250,004	11,895,231	5,172,979	تأمين الحريق
Marine & Aviation	3,144,257	3,054,868	446,090	418,473	2,698,167	2,636,395	التأمين البحري والطيران
Motor & Transportation	7,243,356	5,656,338	1,901,888	1,611,109	5,341,468	4,045,228	تأمين السيارات والمركبات الأخرى
Engineering, Construction & Energy	7,869,591	6,077,699	622,209	660,349	7,247,381	5,417,350	التأمين الهندسي والأشغال والطاقة
Other	5,277,370	4,703,248	771,210	680,414	4,506,160	4,022,834	أخرى
Reinsurance - Property & Liability	12,508	10,318	0	0	12,508	10,318	إعادة التأمين غير النسبية - المسؤوليات والممتلكات
<b>Total - Property &amp; Liability Insurance</b>	<b>37,560,001</b>	<b>25,925,454</b>	<b>5,859,085</b>	<b>4,620,350</b>	<b>31,700,916</b>	<b>21,305,104</b>	المجموع - تأمين الممتلكات والمسؤوليات
<b>Total - Health Insurance</b>	<b>16,989,942</b>	<b>13,685,971</b>	<b>3,856,356</b>	<b>2,799,002</b>	<b>13,133,586</b>	<b>10,886,970</b>	المجموع - تأمين صحي
Group Life	874,715	714,824	151,501	149,654	723,214	565,171	تأمين حياة جماعي
Group Credit Life	1,043,916	1,032,074	11,429	12,433	1,032,487	1,019,641	تأمين ائتمان حياة جماعي
Individual Life	35,226,047	34,391,475	27,782,777	27,583,832	7,443,271	6,807,643	تأمين حياة فردي
Annuities & Fund Accumulation	537,928	528,142	537,928	528,142	0	0	تأمين الحياة وتكوين الأموال
<b>Total - Insurance of Persons &amp; Fund Accumulation</b>	<b>37,682,606</b>	<b>36,666,515</b>	<b>28,483,634</b>	<b>28,274,060</b>	<b>9,198,972</b>	<b>8,392,455</b>	المجموع - تأمين الأشخاص وعمليات تكوين الأموال
<b>TOTAL - All Types of Business Combined</b>	<b>92,232,550</b>	<b>76,277,940</b>	<b>38,199,076</b>	<b>35,693,412</b>	<b>54,033,474</b>	<b>40,584,529</b>	المجموع - كافة فروع التأمين

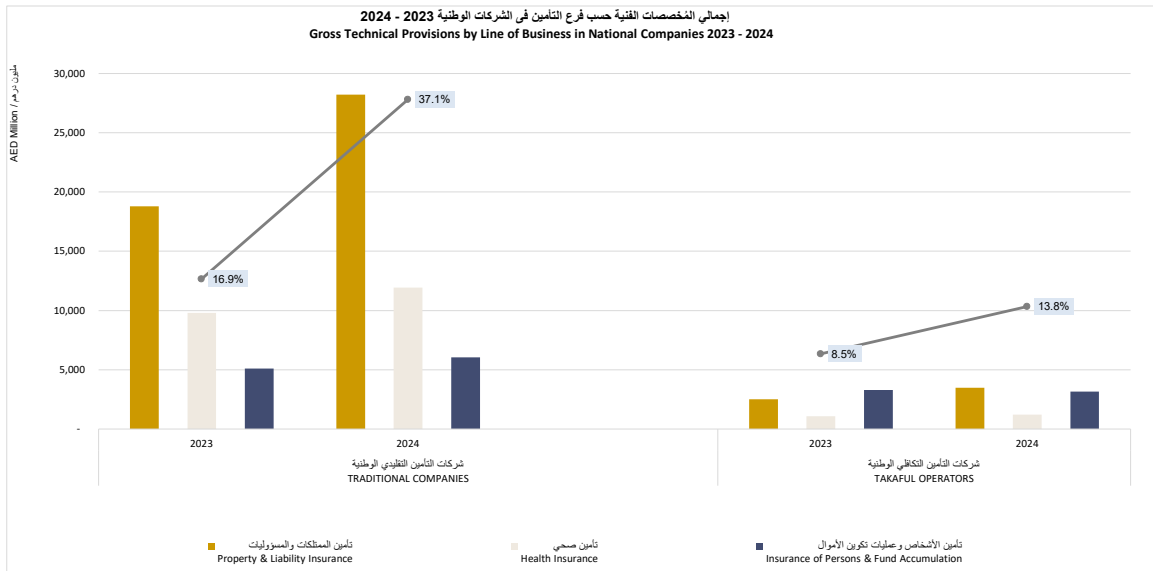


إجمالي المخصصات الفنية حسب فرع التأمين  
شركات التأمين التقليدي الوطنية وشركات التأمين التكافلي الوطنية  
**GROSS TECHNICAL PROVISIONS BY LINE OF BUSINESS**  
**TRADITIONAL & TAKAFUL NATIONAL COMPANIES**

TABLE 9B  
AED in 000's

جدول رقم 9B  
بالآلاف درهم

Line of Business	الشركات الوطنية NATIONAL COMPANIES		شركات التأمين التكافلي الوطنية TAKAFUL OPERATORS		شركات التأمين التقليدي الوطنية TRADITIONAL COMPANIES		فروع التأمين
	2024	2023	2024	2023	2024	2023	
Fire	11,895,231	5,172,979	1,188,209	592,283	10,707,023	4,580,696	تأمين الحريق
Marine & Aviation	2,698,167	2,636,395	94,116	76,350	2,604,051	2,560,045	التأمين البحري والطيران
Motor & Transportation	5,341,468	4,045,228	1,230,468	1,107,992	4,111,000	2,937,237	تأمين السيارات والمركبات الأخرى
Engineering, Construction & Energy	7,247,381	5,417,350	446,664	298,677	6,800,717	5,118,673	التأمين الهندسي والأشغال والطاقة
Other	4,506,160	4,022,834	512,542	439,843	3,993,619	3,582,990	أخرى
Reinsurance - Property & Liability	12,508	10,318	0	0	12,508	10,318	إعادة التأمين غير النسبية - المسؤوليات والممتلكات
<b>Total - Property &amp; Liability Insurance</b>	<b>31,700,916</b>	<b>21,305,104</b>	<b>3,471,998</b>	<b>2,515,145</b>	<b>28,228,918</b>	<b>18,789,959</b>	<b>المجموع - تأمين الممتلكات والمسؤوليات</b>
<b>Total - Health Insurance</b>	<b>13,133,586</b>	<b>10,886,970</b>	<b>1,212,605</b>	<b>1,084,899</b>	<b>11,920,981</b>	<b>9,802,070</b>	<b>المجموع - تأمين صحي</b>
Group Life	723,214	565,171	77,643	54,330	645,572	510,841	تأمين حياة جماعي
Group Credit Life	1,032,487	1,019,641	285,496	306,553	746,991	713,089	تأمين ائتمان حياة جماعي
Individual Life	7,443,271	6,807,643	2,786,871	2,923,945	4,656,400	3,883,698	تأمين حياة فردي
Annuities & Fund Accumulation	0	0	0	0	0	0	دفعات الحياة وتكوين الأموال
<b>Total - Insurance of Persons &amp; Fund Accumulation</b>	<b>9,198,972</b>	<b>8,392,455</b>	<b>3,150,010</b>	<b>3,284,828</b>	<b>6,048,962</b>	<b>5,107,628</b>	<b>المجموع - تأمين الأشخاص وعمليات تكوين الأموال</b>
<b>TOTAL - All Types of Business Combined</b>	<b>54,033,474</b>	<b>40,584,529</b>	<b>7,834,614</b>	<b>6,884,872</b>	<b>46,198,860</b>	<b>33,699,657</b>	<b>المجموع - كافة فروع التأمين</b>

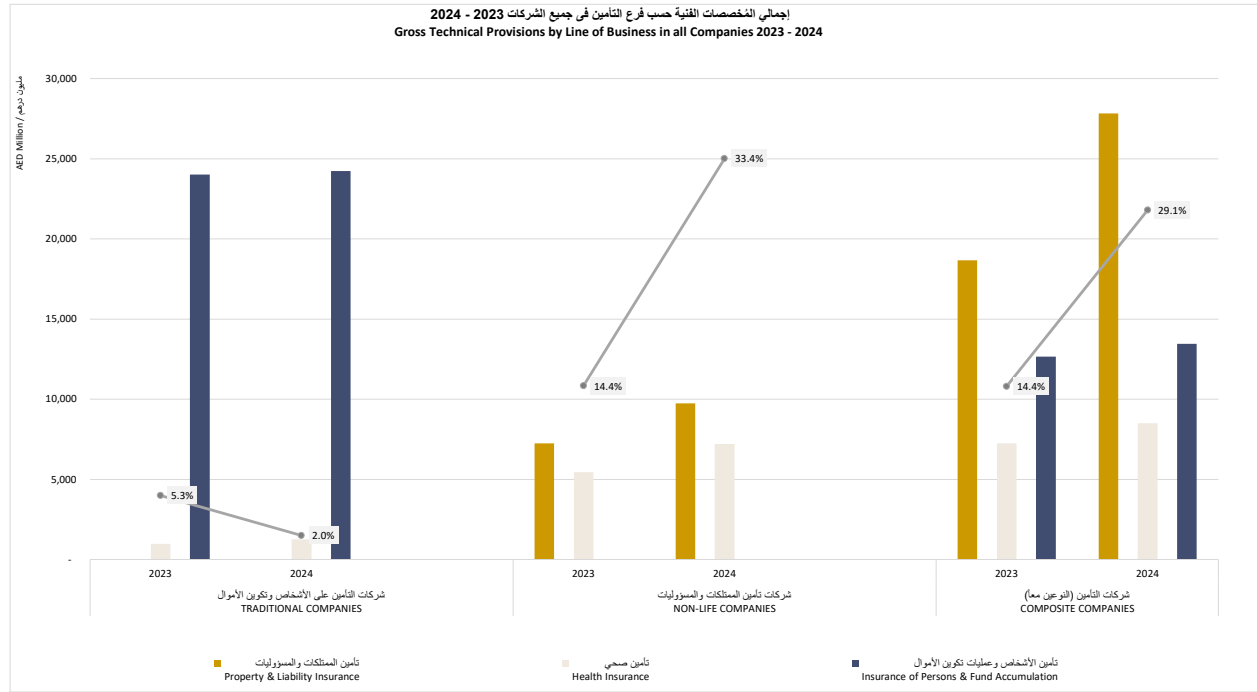


إجمالي المخصصات الفنية حسب فرع التأمين  
شركات التأمين على الحياة وشركات التأمين العامة وشركات التأمين على الحياة والتأمينات العامة  
**GROSS TECHNICAL PROVISIONS BY LINE OF BUSINESS**  
**LIFE, NON-LIFE & COMPOSITE COMPANIES**

TABLE 9C  
AED in 000's

جدول رقم 9C  
بالألف درهم

Line of Business	الإجمالي TOTAL		شركات التأمين (التوعين معاً) COMPOSITE COMPANIES		شركات تأمين الممتلكات والمسؤوليات NON-LIFE COMPANIES		شركات التأمين على الأشخاص وتكوين الأموال LIFE COMPANIES		فروع التأمين
	2024	2023	2024	2023	2024	2023	2024	2023	
Fire	14,012,919	6,422,983	10,324,333	4,418,939	3,688,586	2,004,044	0	0	تأمين الحريق
Marine & Aviation	3,144,257	3,054,868	2,596,713	2,558,683	547,544	496,185	0	0	التأمين البحري والطيران
Motor & Transportation	7,243,356	5,656,338	4,245,075	3,141,054	2,998,281	2,515,284	0	0	تأمين السيارات والمركبات الأخرى
Engineering, Construction & Energy	7,869,591	6,077,699	6,474,803	4,837,554	1,394,787	1,240,145	0	0	التأمين الهندسي والانشاءات والطاقة
Other	5,277,370	4,703,248	4,178,096	3,713,515	1,099,274	989,733	0	0	أخرى
Reinsurance - Property & Liability	12,508	10,318	0	0	12,508	10,318	0	0	إعادة التأمين غير النسبية - المسؤوليات والممتلكات
Total - Property & Liability Insurance	37,560,001	25,925,454	27,819,020	18,669,745	9,740,981	7,255,709	0	0	المجموع - تأمين الممتلكات والمسؤوليات
Total - Health Insurance	16,989,942	13,685,971	8,511,116	7,241,616	7,213,917	5,457,950	1,264,909	986,405	المجموع - تأمين صحي
Group Life	874,715	714,824	697,809	558,982	0	0	176,906	155,842	تأمين حياة جماعي
Group Credit Life	1,043,916	1,032,074	1,006,520	987,393	0	0	37,396	44,681	تأمين التمتع حياة جماعي
Individual Life	35,226,047	34,391,475	11,459,563	10,801,610	0	0	23,766,484	23,589,865	تأمين حياة فردي
Annuities & Fund Accumulation	537,928	528,142	287,421	310,837	0	0	250,507	217,305	دفعات الحياة وتكوين الأموال
Total - Insurance of Persons & Fund Accumulation	37,682,606	36,666,515	13,451,313	12,658,822	0	0	24,231,293	24,007,693	المجموع - تأمين الأشخاص وعمليات تكوين الأموال
TOTAL - All Types of Business Combined	92,232,550	76,277,940	49,781,449	38,570,183	16,954,898	12,713,659	25,496,202	24,994,098	المجموع - كافة فروع التأمين



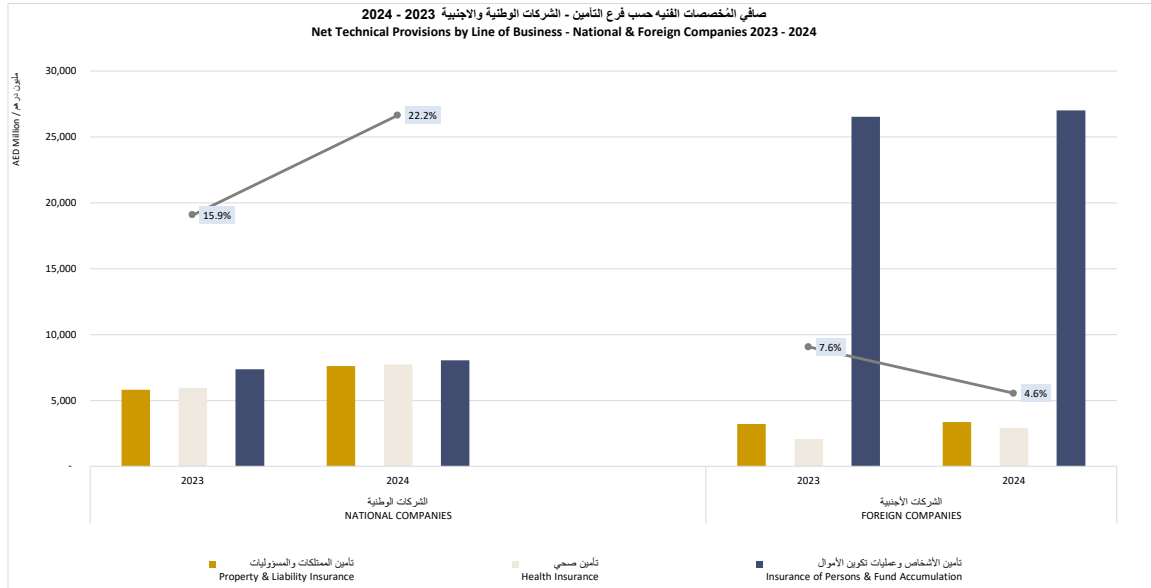
صافي المخصصات الفنية حسب فرع التأمين  
الشركات الوطنية والاجنبية

**NET TECHNICAL PROVISIONS BY LINE OF BUSINESS  
NATIONAL & FOREIGN COMPANIES**

TABLE 10A  
AED in 000's

جدول رقم 10A  
بالآلاف درهم

Line of Business	الاجمالي TOTAL		الشركات الأجنبية FOREIGN COMPANIES		الشركات الوطنية NATIONAL COMPANIES		فروع التأمين
	2024	2023	2024	2023	2024	2023	
Fire	1,742,966	1,496,028	730,601	765,728	1,012,364	730,300	تأمين الحريق
Marine & Aviation	766,330	717,941	238,848	265,663	527,482	452,278	التأمين البحري والطيران
Motor & Transportation	5,867,347	4,407,731	1,785,145	1,536,861	4,082,202	2,870,870	تأمين السيارات والمركبات الأخرى
Engineering, Construction & Energy	1,375,898	1,289,981	340,727	393,696	1,035,171	896,285	التأمين الهندسي والأشغال والطاقة
Other	1,218,590	1,116,181	275,242	258,440	943,348	857,741	أخرى
Reinsurance - Property & Liability	4,444	3,235	0	0	4,444	3,235	إعادة التأمين غير النسبية - المسؤوليات والممتلكات
<b>Total - Property &amp; Liability Insurance</b>	<b>10,975,574</b>	<b>9,031,096</b>	<b>3,370,563</b>	<b>3,220,387</b>	<b>7,605,012</b>	<b>5,810,709</b>	<b>المجموع - تأمين الممتلكات والمسؤوليات</b>
<b>Total - Health Insurance</b>	<b>10,666,237</b>	<b>8,043,449</b>	<b>2,928,440</b>	<b>2,078,572</b>	<b>7,737,797</b>	<b>5,964,877</b>	<b>المجموع - تأمين صحي</b>
Group Life	263,683	237,807	32,655	26,568	231,028	211,238	تأمين حياة جماعي
Group Credit Life	489,699	483,407	2,789	3,752	486,910	479,655	تأمين ائتمان حياة جماعي
Individual Life	33,764,790	32,654,434	26,436,657	25,981,697	7,328,133	6,672,738	تأمين حياة فردي
Annuities & Fund Accumulation	537,928	528,142	537,928	528,142	0	0	ندفعات الحياة وتكوين الأموال
<b>Total - Insurance of Persons &amp; Fund Accumulation</b>	<b>35,056,100</b>	<b>33,903,790</b>	<b>27,010,029</b>	<b>26,540,158</b>	<b>8,046,071</b>	<b>7,363,631</b>	<b>المجموع - تأمين الأشخاص وصلوات تكوين الأموال</b>
<b>TOTAL - All Types of Business Combined</b>	<b>56,697,911</b>	<b>50,978,334</b>	<b>33,309,032</b>	<b>31,839,117</b>	<b>23,388,879</b>	<b>19,139,217</b>	<b>المجموع - كافة فروع التأمين</b>

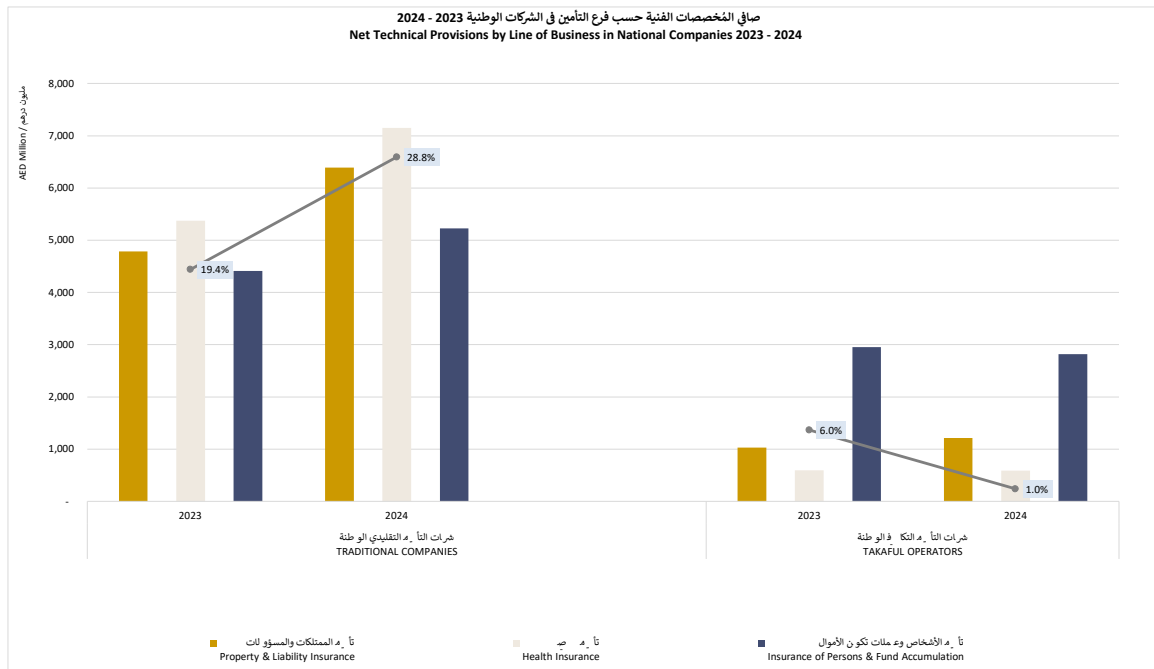


صافي المخصصات الفنية حسب فرع التأمين  
شركات التأمين التقليدي الوطنية وشركات التأمين التكافلي الوطنية  
**NET TECHNICAL PROVISIONS BY LINE OF BUSINESS**  
**TRADITIONAL & TAKAFUL NATIONAL COMPANIES**

TABLE 10B  
AED in 000's

جدول رقم 10B  
بالألف درهم

Line of Business	الشركات الوطنية NATIONAL COMPANIES		شركات التأمين التكافلي الوطنية TAKAFUL OPERATORS		شركات التأمين التقليدي الوطنية TRADITIONAL COMPANIES		فروع التأمين
	2024	2023	2024	2023	2024	2023	
Fire	1,012,364	730,300	64,759	57,809	947,606	672,491	تأمين الحريق
Marine & Aviation	527,482	452,278	25,024	9,784	502,458	442,494	التأمين البحري والطيران
Motor & Transportation	4,082,202	2,870,870	880,365	770,611	3,201,837	2,100,259	تأمين السيارات والمركبات الأخرى
Engineering, Construction & Energy	1,035,171	896,285	71,096	50,782	964,075	845,503	التأمين الهندسي والأشغال والطاقة
Other	943,348	857,741	172,341	138,708	771,007	719,033	أخرى
Reinsurance - Property & Liability	4,444	3,235	0	0	4,444	3,235	إعادة التأمين غير النسبية - المسؤوليات والممتلكات
<b>Total - Property &amp; Liability Insurance</b>	<b>7,605,012</b>	<b>5,810,709</b>	<b>1,213,584</b>	<b>1,027,694</b>	<b>6,391,427</b>	<b>4,783,016</b>	<b>المجموع - تأمين الممتلكات والمسؤوليات</b>
<b>Total - Health Insurance</b>	<b>7,737,797</b>	<b>5,964,877</b>	<b>588,908</b>	<b>593,153</b>	<b>7,148,889</b>	<b>5,371,723</b>	<b>المجموع - تأمين صحي</b>
Group Life	231,028	211,238	12,376	10,500	218,652	200,739	تأمين حياة جماعي
Group Credit Life	486,910	479,655	47,607	44,517	439,303	435,138	تأمين ائتمان حياة جماعي
Individual Life	7,328,133	6,672,738	2,759,351	2,898,294	4,568,782	3,774,444	تأمين حياة فردي
Annuities & Fund Accumulation	0	0	0	0	0	0	دفوعات الحياة وتكوين الأموال
<b>Total - Insurance of Persons &amp; Fund Accumulation</b>	<b>8,046,071</b>	<b>7,363,631</b>	<b>2,819,333</b>	<b>2,953,310</b>	<b>5,226,737</b>	<b>4,410,321</b>	<b>المجموع - تأمين الأشخاص وعمليات تكوين الأموال</b>
<b>TOTAL - All Types of Business Combined</b>	<b>23,388,879</b>	<b>19,139,217</b>	<b>4,621,825</b>	<b>4,574,157</b>	<b>18,767,054</b>	<b>14,565,060</b>	<b>المجموع - كافة فروع التأمين</b>

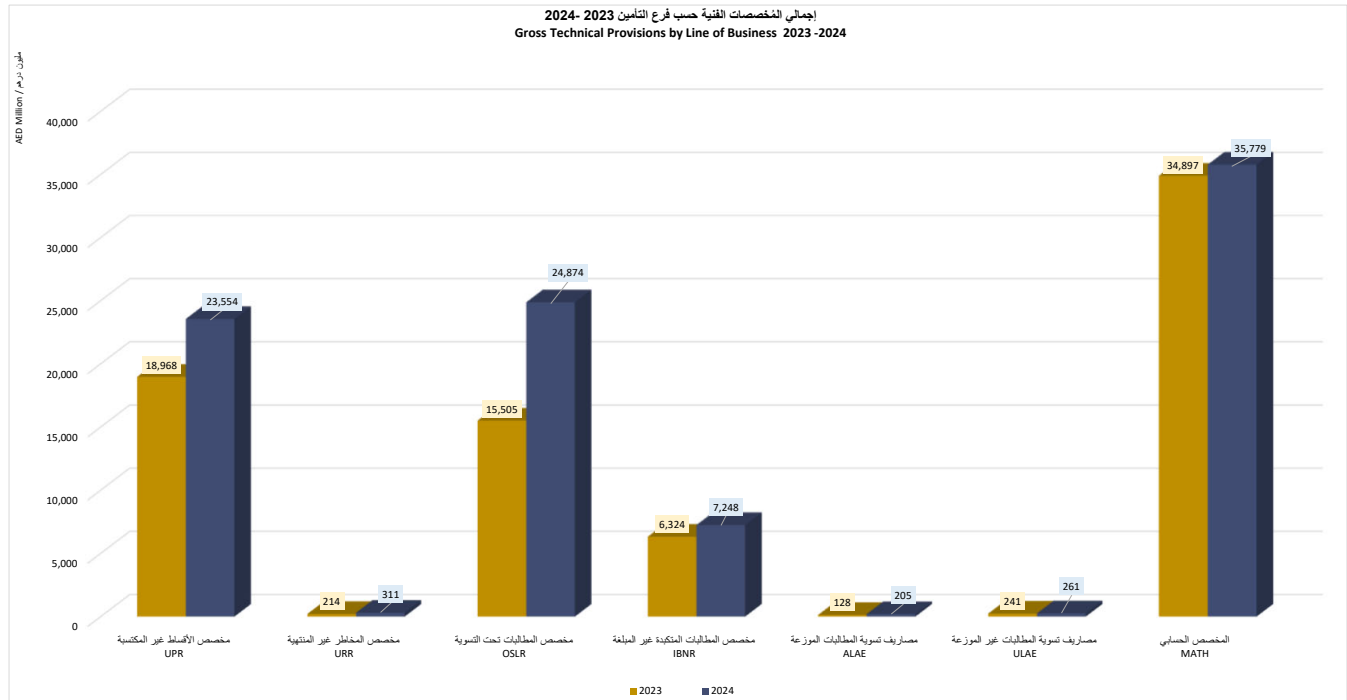


إجمالي المخصصات الفنية حسب فرع التأمين  
**GROSS TECHNICAL PROVISIONS BY LINE OF BUSINESS**  
**(2024)**

TABLE 11A  
 AED in 000's

جدول رقم 11A  
 بالآلاف درهم

Line of Business	المجموع	المخصص الحسابي	مصاريف تسوية المطالبات غير الموزعة	مصاريف تسوية المطالبات الموزعة	مخصص المطالبات المتكبدة غير المبلغ	مخصص المطالبات تحت التسوية	مخصص المخاطر غير المنتهية	مخصص الأقساط غير المكتسبة	فروع التأمين
	Total	MATH	ULAE	ALAE	IBNR	OSLR	URR	UPR	
Fire	14,012,919	0	48,067	128,154	899,287	10,721,434	26,273	2,189,704	تأمين الحريق
Marine & Aviation	3,144,257	0	17,669	12,319	419,166	1,794,047	3,464	897,592	التأمين البحري والطيران
Motor & Transportation	7,243,356	0	73,518	10,874	1,186,120	1,662,718	205,724	4,104,401	تأمين السيارات والمركبات الأخرى
Engineering, Construction & Energy	7,869,591	0	27,923	23,107	648,362	4,787,931	10,945	2,371,324	التأمين الهندسي والانشاءات والطاقة
Other	5,277,370	0	32,320	27,934	661,439	1,589,942	3,839	2,961,897	أخرى
Reinsurance - Property & Liability	12,508	0	285	0	1,871	7,665	0	2,687	إعادة التأمين غير النسبية - المسؤوليات والامتلاكات
Total - Property & Liability Insurance	37,560,001	0	199,782	202,388	3,816,245	20,563,736	250,246	12,527,605	المجموع - تأمين الامتلاكات والمسؤوليات
Total - Health Insurance	16,989,942	0	54,091	2,474	3,084,033	3,429,004	59,352	10,360,988	المجموع - تأمين صحي
Group Life	874,715	3,377	4,363	0	183,177	424,289	1,628	257,881	تأمين حياة جماعي
Group Credit Life	1,043,916	563,676	2,636	0	124,182	333,521	0	19,900	تأمين ائتمان حياة جماعي
Individual Life	35,226,047	34,673,806	62	0	40,538	123,525	0	388,116	تأمين حياة فردي
Annuities & Fund Accumulation	537,928	537,928	0	0	0	0	0	0	دفعات الحياة وتكوين الأموال
Total - Insurance of Persons & Fund Accumulation	37,682,606	35,778,787	7,061	0	347,897	881,336	1,628	665,897	المجموع - تأمين الأشخاص وعمليات تكوين الأموال
TOTAL - All Types of Business Combined	92,232,550	35,778,787	260,935	204,862	7,248,175	24,874,076	311,226	23,554,490	المجموع - كافة فروع التأمين

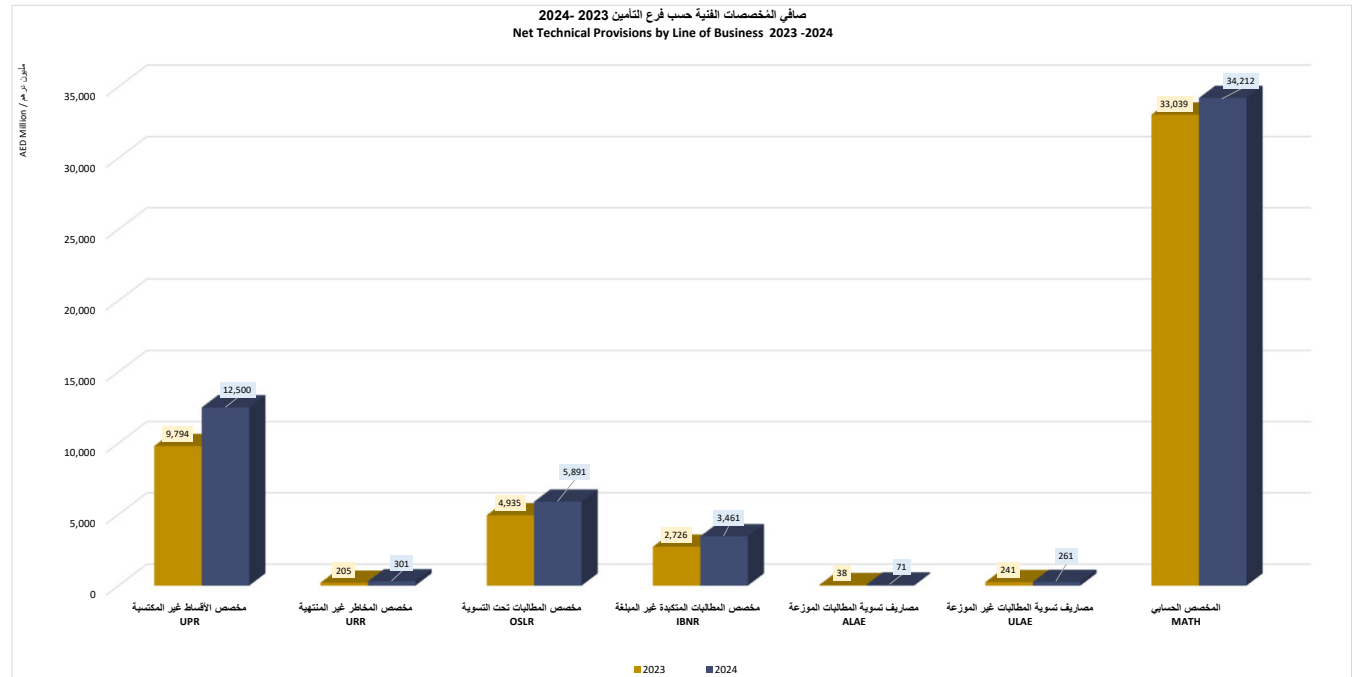


صافي المخصصات الفنية حسب فرع التأمين  
NET TECHNICAL PROVISIONS BY LINE OF BUSINESS  
(2024)

TABLE 11B  
AED in 000's

جدول رقم 11B  
بالألف درهم

Line of Business	المجموع	المخصص الحسابي	مصاريف تسوية المطالبات غير الموزعة	مصاريف تسوية المطالبات الموزعة	مخصص المطالبات المتكبدة غير المبلغ	مخصص المطالبات تحت التسوية	مخصص المخاطر غير المنتهية	مخصص الأقساط غير المكتسبة	فروع التأمين
	Total	MATH	ULAE	ALAE	IBNR	OSLR	URR	UPR	
Fire	1,742,966	0	48,067	38,766	304,361	879,089	23,450	449,233	تأمين الحريق
Marine & Aviation	766,330	0	17,669	5,100	114,293	438,745	3,907	186,616	التأمين البحري والطيران
Motor & Transportation	5,867,347	0	73,518	9,911	852,883	1,132,476	199,463	3,599,095	تأمين السيارات والمركبات الأخرى
Engineering, Construction & Energy	1,375,898	0	27,923	6,134	174,930	716,246	11,549	439,117	التأمين الهندسي والانشاءات والطاقة
Other	1,218,590	0	32,320	8,959	186,020	289,034	5,329	696,927	أخرى
Reinsurance - Property & Liability	4,444	0	285	0	299	1,491	0	2,370	إعادة التأمين غير النسبية - المسؤوليات والممتلكات
Total - Property & Liability Insurance	10,975,574	0	199,782	68,871	1,632,785	3,457,081	243,700	5,373,357	المجموع - تأمين الممتلكات والمسؤوليات
Total - Health Insurance	10,666,237	0	54,091	2,474	1,719,436	2,208,164	56,222	6,625,849	المجموع - تأمين صحي
Group Life	263,683	338	4,363	0	43,766	106,657	1,109	107,450	تأمين حياة جماعي
Group Credit Life	489,699	397,256	2,636	0	35,576	46,127	0	8,104	تأمين للتمان حياة جماعي
Individual Life	33,764,790	33,276,663	62	0	29,445	72,973	0	385,647	تأمين حياة فردي
Annuities & Fund Accumulation	537,928	537,928	0	0	0	0	0	0	دفعات الحياة وتكوين الأموال
Total - Insurance of Persons & Fund Accumulation	35,056,100	34,212,185	7,061	0	108,787	225,757	1,109	501,201	المجموع - تأمين الأشخاص وعمليات تكوين الأموال
TOTAL - All Types of Business Combined	56,697,911	34,212,185	260,935	71,345	3,461,009	5,891,001	301,030	12,500,407	المجموع - كافة فروع التأمين



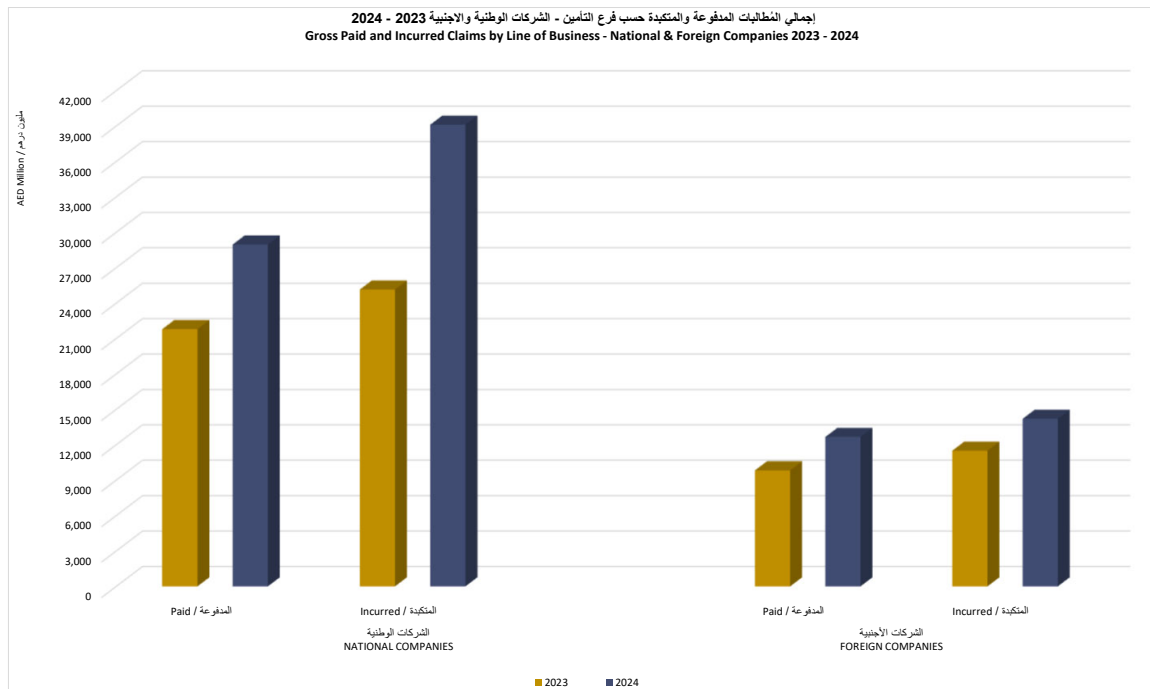
إجمالي المطالبات المدفوعة والمكبدة حسب فرع التأمين  
الشركات الوطنية والأجنبية

**GROSS PAID AND INCURRED CLAIMS BY LINE OF BUSINESS  
NATIONAL & FOREIGN COMPANIES  
(2024)**

TABLE 12A  
AED in 000's

جدول رقم 12A  
بالآلاف درهم

Line of Business	الإجمالي TOTAL		الشركات الأجنبية FOREIGN COMPANIES		الشركات الوطنية NATIONAL COMPANIES		فروع التأمين
	المكبدة Incurred	المدفوعة Paid	المكبدة Incurred	المدفوعة Paid	المكبدة Incurred	المدفوعة Paid	
	Fire	11,095,856	4,171,320	1,461,124	629,217	9,634,732	
Marine & Aviation	942,321	906,806	139,010	123,643	803,311	783,163	التأمين البحري والطيران
Motor & Transportation	7,250,494	6,490,591	1,744,968	1,696,668	5,505,526	4,793,923	تأمين السيارات والمركبات الأخرى
Engineering, Construction & Energy	2,633,507	1,432,994	57,176	82,184	2,576,331	1,350,810	التأمين الهندسي والأشاعات والطاقة
Other	919,810	712,813	223,461	149,034	696,349	563,779	أخرى
Reinsurance - Property & Liability	2,856	520	0	0	2,856	520	إعادة التأمين غير النسبية - المسؤوليات والممتلكات
Total - Property & Liability Insurance	22,844,844	13,715,044	3,625,738	2,680,746	19,219,105	11,034,299	المجموع - تأمين الممتلكات والمسؤوليات
Total - Health Insurance	24,186,003	22,771,866	6,657,661	6,264,971	17,528,343	16,506,895	المجموع - تأمين صحي
Group Life	746,765	614,363	98,538	106,214	648,226	508,149	تأمين حياة جماعي
Group Credit Life	177,439	163,730	4,040	4,352	173,399	159,378	تأمين ائتمان حياة جماعي
Individual Life	5,255,187	4,264,182	3,712,943	3,513,915	1,542,244	750,267	تأمين حياة فردي
Annuities & Fund Accumulation	96,919	87,133	96,919	87,133	0	0	دفعات الحياة وتكوين الأموال
Total - Insurance of Persons & Fund Accumulation	6,276,310	5,129,408	3,912,440	3,711,614	2,363,869	1,417,794	المجموع - تأمين الأشخاص وعمليات تكوين الأموال
TOTAL - All Types of Business Combined	53,307,157	41,616,318	14,195,839	12,657,331	39,111,317	28,958,987	المجموع - كافة فروع التأمين

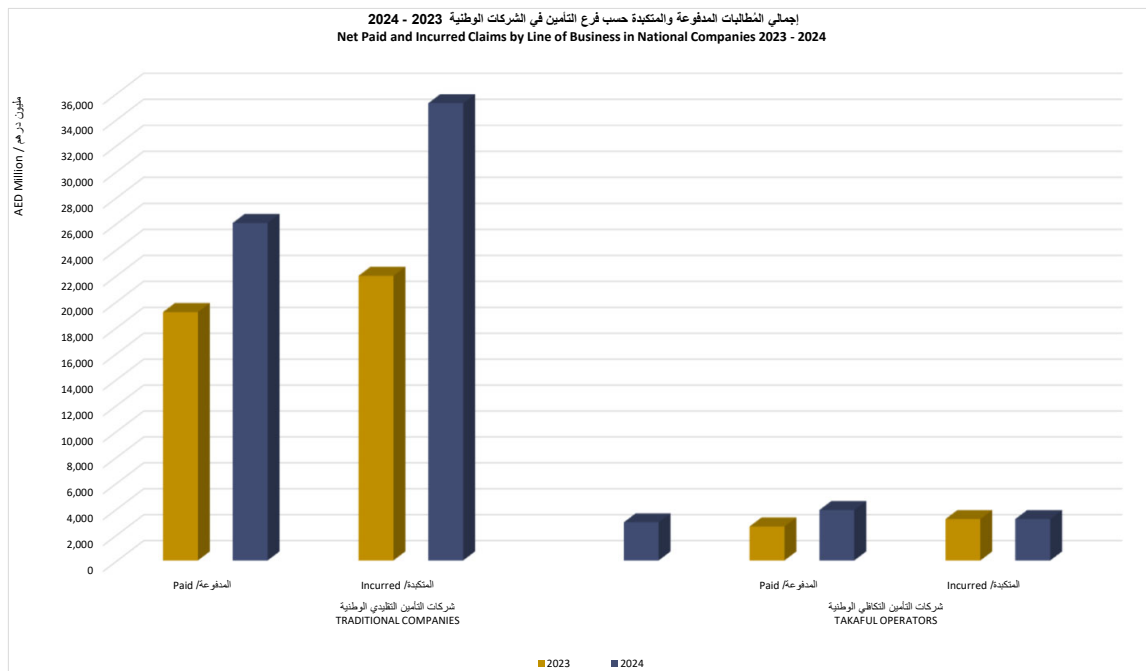


إجمالي المطالبات المدفوعة والمكتبدة حسب فرع التأمين  
شركات التأمين التقليدي الوطنية وشركات التأمين التكافلي الوطنية  
**GROSS PAID AND INCURRED CLAIMS BY LINE OF BUSINESS  
TRADITIONAL & TAKAFUL NATIONAL COMPANIES  
(2024)**

TABLE 12B  
AED in 000's

جدول رقم 12B  
بالآلاف درهم

Line of Business	الشركات الوطنية NATIONAL COMPANIES		شركات التأمين التكافلي الوطنية TAKAFUL OPERATORS		شركات التأمين التقليدي الوطنية TRADITIONAL COMPANIES		فروع التأمين
	المكتبدة	المدفوعة	المكتبدة	المدفوعة	المكتبدة	المدفوعة	
	Incurred	Paid	Incurred	Paid	Incurred	Paid	
Fire	9,634,732	3,542,103	912,588	351,169	8,722,144	3,190,934	تأمين الحريق
Marine & Aviation	803,311	783,163	32,264	24,941	771,048	758,222	التأمين البحري والطيران
Motor & Transportation	5,505,526	4,793,923	1,114,546	816,059	4,390,980	3,977,864	تأمين السيارات والمركبات الأخرى
Engineering, Construction & Energy	2,576,331	1,350,810	121,043	46,603	2,455,288	1,304,207	التأمين الهندسي والانشاءات والطاقة
Other	696,349	563,729	75,983	52,769	620,366	511,010	أخرى
Reinsurance - Property & Liability	2,856	520	0	0	2,856	520	إعادة التأمين غير النسبية - المسؤوليات والممتلكات
Total - Property & Liability Insurance	19,219,105	11,034,299	2,256,424	1,291,542	16,962,682	9,742,757	المجموع - تأمين الممتلكات والمسؤوليات
Total - Health Insurance	17,528,343	16,506,895	1,542,985	1,530,244	15,985,358	14,976,651	المجموع - تأمين صحي
Group Life	648,226	508,149	73,898	55,597	574,328	452,552	تأمين حياة جماعي
Group Credit Life	173,399	159,378	32,646	54,229	140,753	105,149	تأمين ائتمان حياة جماعي
Individual Life	1,542,244	750,267	(15,382)	11,296	1,557,626	738,970	تأمين حياة فردي
Annuities & Fund Accumulation	0	0	0	0	0	0	دفوعات الحياة وتكوين الأموال
Total - Insurance of Persons & Fund Accumulation	2,363,869	1,417,794	91,163	121,122	2,272,706	1,296,671	المجموع - تأمين الأشخاص وعمليات تكوين الأموال
TOTAL - All Types of Business Combined	39,111,317	28,958,987	3,890,571	2,942,908	35,220,746	26,016,079	المجموع - كافة فروع التأمين



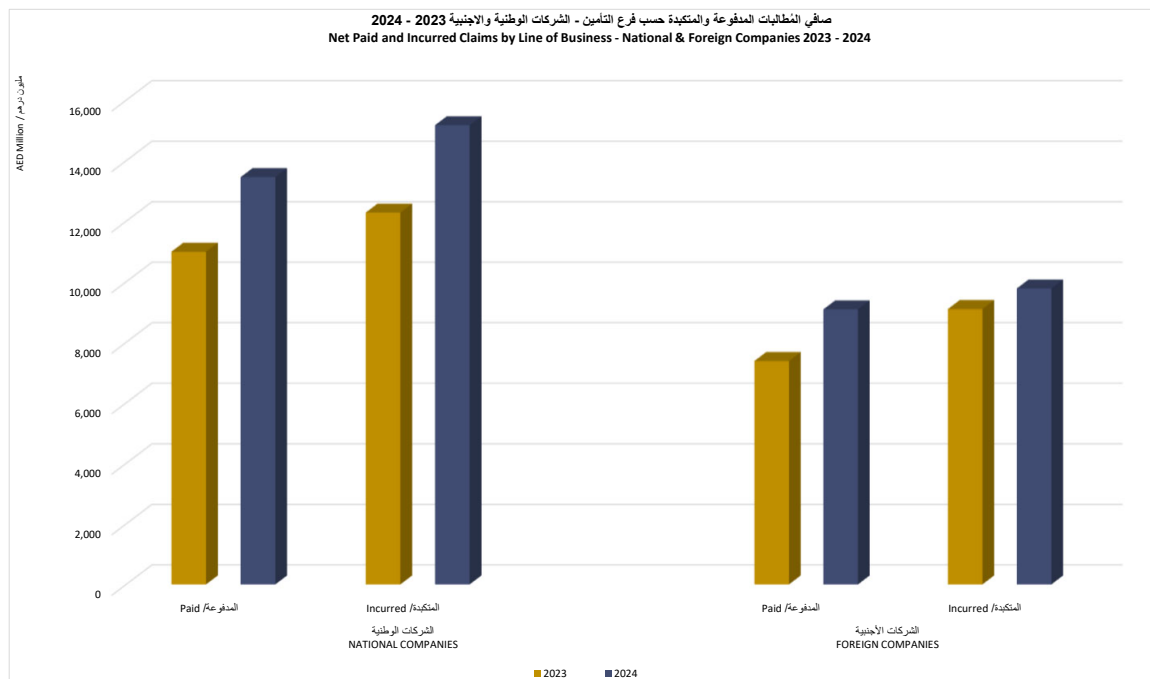
صافي المطالبات المدفوعة والمتكبدة حسب فرع التأمين  
الشركات الوطنية والاجنبية

**NET PAID AND INCURRED CLAIMS BY LINE OF BUSINESS  
NATIONAL & FOREIGN COMPANIES  
(2024)**

TABLE 13A  
AED in 000's

جدول رقم 13A  
بالآلاف درهم

Line of Business	الإجمالي TOTAL		الشركات الأجنبية FOREIGN COMPANIES		الشركات الوطنية NATIONAL COMPANIES		فروع التأمين
	المتكبدة Incurred	المدفوعة Paid	المتكبدة Incurred	المدفوعة Paid	المتكبدة Incurred	المدفوعة Paid	
	711,021	563,607	216,336	262,841	494,686	300,766	
231,931	193,196	51,790	75,337	180,140	117,859	التأمين البحري والطيران	
4,662,452	4,267,909	1,254,131	1,241,646	3,408,321	3,026,263	تأمين السيارات والمركبات الأخرى	
266,426	206,910	10,212	53,524	256,214	153,386	التأمين الهندسي والانشاءات والطاقة	
216,141	192,453	73,801	65,988	142,341	126,466	أخرى	
451	252	0	0	451	252	إعادة التأمين غير النسبية - المسؤوليات والممتلكات	
6,088,422	5,424,328	1,606,269	1,699,335	4,482,153	3,724,992	المجموع - تأمين الممتلكات والمسؤوليات	
<b>Total - Health Insurance</b>	<b>13,717,351</b>	<b>13,282,031</b>	<b>4,769,123</b>	<b>4,452,247</b>	<b>8,948,227</b>	<b>8,829,784</b>	<b>المجموع - تأمين صحي</b>
<b>Group Life</b>	<b>160,583</b>	<b>137,849</b>	<b>9,512</b>	<b>7,481</b>	<b>151,071</b>	<b>130,368</b>	<b>تأمين حياة جماعي</b>
<b>Group Credit Life</b>	<b>50,679</b>	<b>44,475</b>	<b>(588)</b>	<b>50</b>	<b>51,267</b>	<b>44,425</b>	<b>تأمين التمان حياة جماعي</b>
<b>Individual Life</b>	<b>4,838,972</b>	<b>3,572,963</b>	<b>3,298,970</b>	<b>2,843,923</b>	<b>1,540,002</b>	<b>729,040</b>	<b>تأمين حياة فردي</b>
<b>Annuities &amp; Fund Accumulation</b>	<b>96,919</b>	<b>87,133</b>	<b>96,919</b>	<b>87,133</b>	<b>0</b>	<b>0</b>	<b>دفوعات الحياة وتكوين الأموال</b>
<b>Total - Insurance of Persons &amp; Fund Accumulation</b>	<b>5,147,153</b>	<b>3,842,421</b>	<b>3,404,814</b>	<b>2,938,588</b>	<b>1,742,339</b>	<b>903,833</b>	<b>المجموع - تأمين الأشخاص وعمليات تكوين الأموال</b>
<b>TOTAL - All Types of Business Combined</b>	<b>24,952,926</b>	<b>22,548,780</b>	<b>9,780,206</b>	<b>9,090,170</b>	<b>15,172,720</b>	<b>13,458,610</b>	<b>المجموع - كافة فروع التأمين</b>

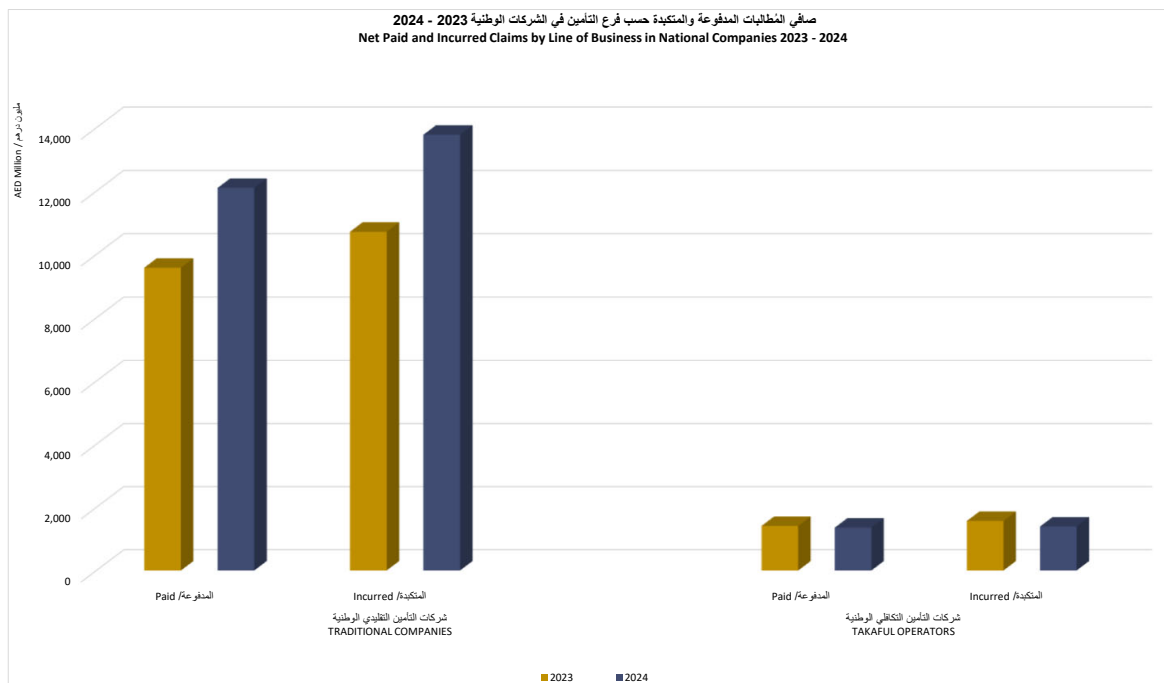


صافي المطالبات المدفوعة والمتكبدة حسب فرع التأمين  
شركات التأمين التقليدي الوطنية وشركات التأمين التكافلي الوطنية  
**NET PAID AND INCURRED CLAIMS BY LINE OF BUSINESS**  
**TRADITIONAL & TAKAFUL NATIONAL COMPANIES**  
**(2024)**

TABLE 13B  
AED in 000's

جدول رقم 13B  
بالآلاف درهم

Line of Business	الشركات الوطنية NATIONAL COMPANIES		شركات التأمين التكافلي الوطنية TAKAFUL OPERATORS		شركات التأمين التقليدي الوطنية TRADITIONAL COMPANIES		فروع التأمين
	المتكبدة	المدفوعة	المتكبدة	المدفوعة	المتكبدة	المدفوعة	
	Incurred	Paid	Incurred	Paid	Incurred	Paid	
Fire	494,686	300,766	37,104	32,295	457,582	268,471	تأمين الحريق
Marine & Aviation	180,140	117,859	5,413	4,194	174,727	113,665	التأمين البحري والطيران
Motor & Transportation	3,408,321	3,026,263	573,767	521,839	2,834,554	2,504,424	تأمين السيارات والمركبات الأخرى
Engineering, Construction & Energy	256,214	153,386	19,747	6,966	236,467	146,420	التأمين الهندسي والأشاعات والطاقة
Other	142,341	126,466	25,854	16,167	116,487	110,298	أخرى
Reinsurance - Property & Liability	451	252	0	0	451	252	إعادة التأمين غير النسبية - المسؤوليات والممتلكات
Total - Property & Liability Insurance	4,482,153	3,724,992	661,884	581,462	3,820,269	3,143,530	المجموع - تأمين الممتلكات والمسؤوليات
Total - Health Insurance	8,948,227	8,829,784	744,170	762,336	8,204,057	8,067,448	المجموع - تأمين صحي
Group Life	151,071	130,368	7,435	6,855	143,635	123,513	تأمين حياة جماعي
Group Credit Life	51,267	44,425	5,861	4,525	45,405	39,900	تأمين ائتمان حياة جماعي
Individual Life	1,540,002	729,040	(25,573)	3,225	1,565,575	725,816	تأمين حياة فردي
Annuities & Fund Accumulation	0	0	0	0	0	0	دفعات الحياة وتكوين الأموال
Total - Insurance of Persons & Fund Accumulation	1,742,339	903,833	(12,277)	14,604	1,754,616	889,229	المجموع - تأمين الأشخاص وعمليات تكوين الأموال
TOTAL - All Types of Business Combined	15,172,720	13,458,610	1,393,777	1,358,402	13,778,942	12,100,208	المجموع - كافة فروع التأمين



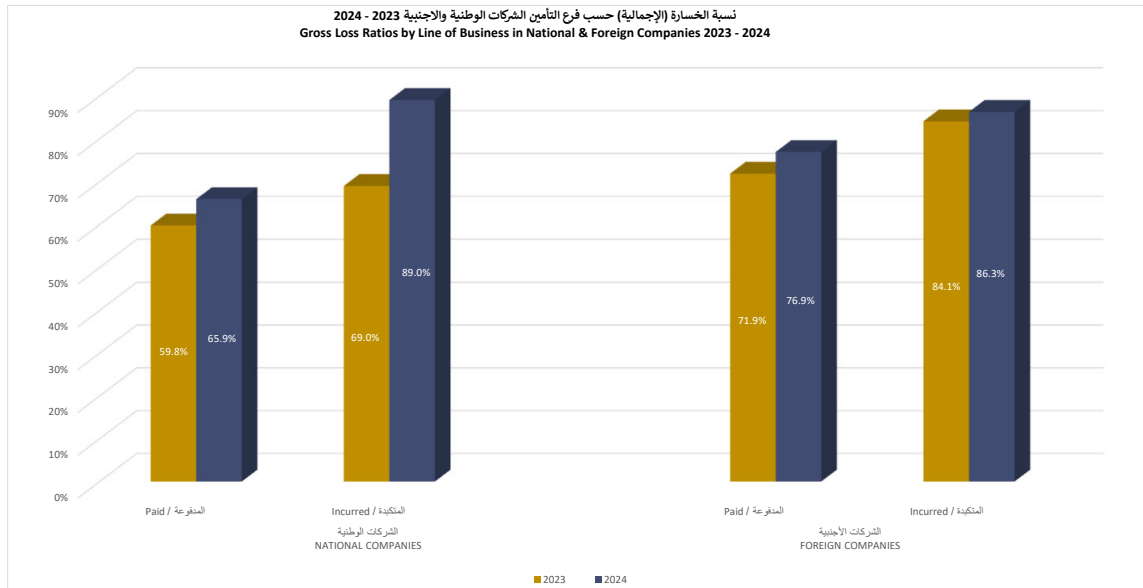
نسبة الخسارة (الإجمالية) حسب فرع التأمين  
الشركات الوطنية والاجنبية

**GROSS LOSS RATIOS BY LINE OF BUSINESS  
NATIONAL & FOREIGN COMPANIES  
(2024)**

TABLE 14A

جدول رقم 14A

Line of Business	الاجمالي TOTAL		الشركات الأجنبية FOREIGN COMPANIES		الشركات الوطنية NATIONAL COMPANIES		فروع التأمين
	المتكبدة Incurred	المدفوعة Paid	المتكبدة Incurred	المدفوعة Paid	المتكبدة Incurred	المدفوعة Paid	
	<b>Fire</b>	<b>199.3%</b>	<b>74.9%</b>	<b>220.8%</b>	<b>95.1%</b>	<b>196.4%</b>	
<b>Marine &amp; Aviation</b>	<b>41.6%</b>	<b>40.1%</b>	<b>41.0%</b>	<b>36.4%</b>	<b>41.7%</b>	<b>40.7%</b>	تأمين البحري والطيران
<b>Motor &amp; Transportation</b>	<b>105.9%</b>	<b>94.8%</b>	<b>99.5%</b>	<b>96.8%</b>	<b>108.0%</b>	<b>94.1%</b>	تأمين السيارات والمركبات الأخرى
<b>Engineering, Construction &amp; Energy</b>	<b>75.0%</b>	<b>40.8%</b>	<b>30.5%</b>	<b>43.8%</b>	<b>77.5%</b>	<b>40.7%</b>	تأمين الهندسي والأشغال والطاقة
<b>Other</b>	<b>17.6%</b>	<b>13.7%</b>	<b>40.8%</b>	<b>27.2%</b>	<b>14.9%</b>	<b>12.1%</b>	أخرى
<b>Reinsurance - Property &amp; Liability</b>	<b>48.4%</b>	<b>8.8%</b>			<b>48.4%</b>	<b>8.8%</b>	إعادة التأمين غير النسبية - المسؤوليات والممتلكات
<b>Total - Property &amp; Liability Insurance</b>	<b>97.6%</b>	<b>58.6%</b>	<b>103.9%</b>	<b>76.8%</b>	<b>96.4%</b>	<b>55.4%</b>	المجموع - تأمين الممتلكات والمسؤوليات
<b>Total - Health Insurance</b>	<b>82.2%</b>	<b>77.4%</b>	<b>79.5%</b>	<b>74.8%</b>	<b>83.2%</b>	<b>78.4%</b>	المجموع - تأمين صحي
<b>Group Life</b>	<b>68.3%</b>	<b>56.2%</b>	<b>43.5%</b>	<b>46.9%</b>	<b>74.7%</b>	<b>58.6%</b>	تأمين حياة جماعي
<b>Group Credit Life</b>	<b>28.1%</b>	<b>25.9%</b>	<b>20.7%</b>	<b>22.3%</b>	<b>28.3%</b>	<b>26.0%</b>	تأمين ائتمان حياة جماعي
<b>Individual Life</b>	<b>91.3%</b>	<b>74.1%</b>	<b>86.2%</b>	<b>81.6%</b>	<b>106.3%</b>	<b>51.7%</b>	تأمين حياة فردي
<b>Annuities &amp; Fund Accumulation</b>	<b>232.0%</b>	<b>208.6%</b>	<b>232.0%</b>	<b>208.6%</b>			دفعات الحياة وتكوين الأموال
<b>Total - Insurance of Persons &amp; Fund Accumulation</b>	<b>83.4%</b>	<b>68.2%</b>	<b>85.2%</b>	<b>80.8%</b>	<b>80.7%</b>	<b>48.4%</b>	المجموع - تأمين الأشخاص وعمليات تكوين الأموال
<b>TOTAL - All Types of Business Combined</b>	<b>88.3%</b>	<b>68.9%</b>	<b>86.3%</b>	<b>76.9%</b>	<b>89.0%</b>	<b>65.9%</b>	المجموع - كافة فروع التأمين

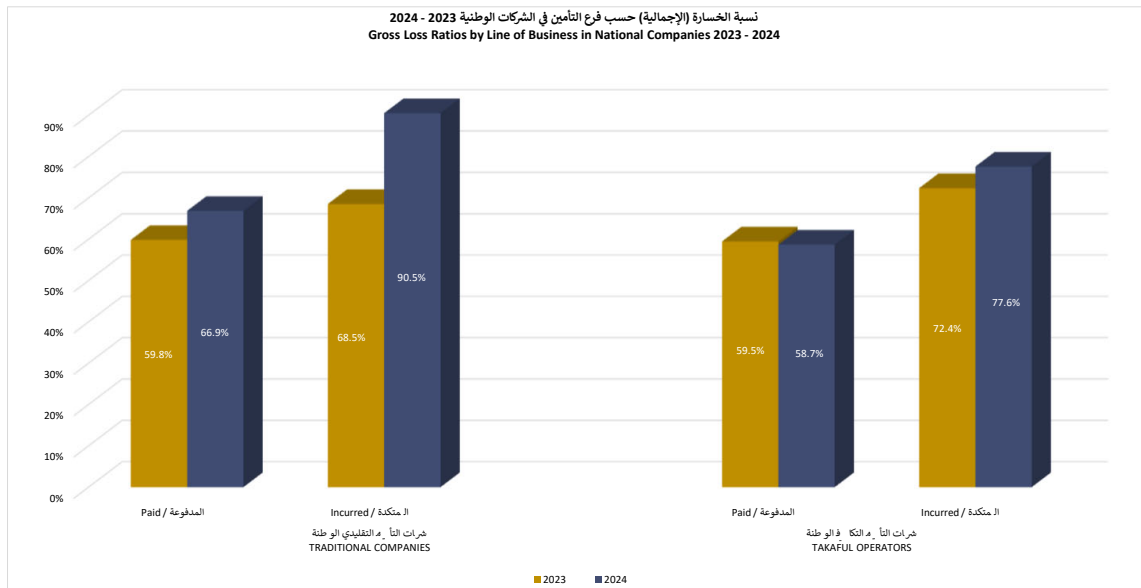


نسبة الخسارة (الإجمالية) حسب فرع التأمين  
شركات التأمين التقليدي الوطنية وشركات التأمين التكافلي الوطنية  
**GROSS LOSS RATIOS BY LINE OF BUSINESS**  
**TRADITIONAL & TAKAFUL NATIONAL COMPANIES**  
**(2024)**

TABLE 14B

جدول رقم 14B

Line of Business	الشركات الوطنية NATIONAL COMPANIES		شركات التأمين التكافلي الوطنية TAKAFUL OPERATORS		شركات التأمين التقليدي الوطنية TRADITIONAL COMPANIES		فروع التأمين
	المتكبدة Incurred	المدفوعة Paid	المتكبدة Incurred	المدفوعة Paid	المتكبدة Incurred	المدفوعة Paid	
	<b>Fire</b>	<b>196.4%</b>	<b>72.2%</b>	<b>159.6%</b>	<b>61.4%</b>	<b>201.2%</b>	
<b>Marine &amp; Aviation</b>	<b>41.7%</b>	<b>40.7%</b>	<b>28.7%</b>	<b>22.2%</b>	<b>42.6%</b>	<b>41.8%</b>	التأمين البحري والطيران
<b>Motor &amp; Transportation</b>	<b>108.0%</b>	<b>94.1%</b>	<b>107.5%</b>	<b>78.7%</b>	<b>108.2%</b>	<b>98.0%</b>	تأمين السيارات والمركبات الأخرى
<b>Engineering, Construction &amp; Energy</b>	<b>77.5%</b>	<b>40.7%</b>	<b>64.6%</b>	<b>24.9%</b>	<b>78.3%</b>	<b>41.6%</b>	التأمين الهندسي والإنشاءات والطاقة
<b>Other</b>	<b>14.9%</b>	<b>12.1%</b>	<b>14.7%</b>	<b>10.2%</b>	<b>14.9%</b>	<b>12.3%</b>	أخرى
<b>Reinsurance - Property &amp; Liability</b>	<b>48.4%</b>	<b>8.8%</b>			<b>48.4%</b>	<b>8.8%</b>	إعادة التأمين غير النسبية - المسؤوليات والممتلكات
<b>Total - Property &amp; Liability Insurance</b>	<b>96.4%</b>	<b>55.4%</b>	<b>93.1%</b>	<b>53.3%</b>	<b>96.9%</b>	<b>55.7%</b>	المجموع - تأمين الممتلكات والمسؤوليات
<b>Total - Health Insurance</b>	<b>83.2%</b>	<b>78.4%</b>	<b>80.3%</b>	<b>79.6%</b>	<b>83.5%</b>	<b>78.2%</b>	المجموع - تأمين صحي
<b>Group Life</b>	<b>74.7%</b>	<b>58.6%</b>	<b>167.4%</b>	<b>126.0%</b>	<b>69.7%</b>	<b>54.9%</b>	تأمين حياة جماعي
<b>Group Credit Life</b>	<b>28.3%</b>	<b>26.0%</b>	<b>10.1%</b>	<b>16.7%</b>	<b>48.9%</b>	<b>36.5%</b>	تأمين ائتمان حياة جماعي
<b>Individual Life</b>	<b>106.3%</b>	<b>51.7%</b>	<b>-5.1%</b>	<b>3.8%</b>	<b>135.4%</b>	<b>64.2%</b>	تأمين حياة فردي
<b>Annuities &amp; Fund Accumulation</b>							دفوعات الحياة وتكوين الأموال
<b>Total - Insurance of Persons &amp; Fund Accumulation</b>	<b>80.7%</b>	<b>48.4%</b>	<b>13.6%</b>	<b>18.1%</b>	<b>100.5%</b>	<b>57.3%</b>	المجموع - تأمين الأشخاص وعمليات تكوين الأموال
<b>TOTAL - All Types of Business Combined</b>	<b>89.0%</b>	<b>65.9%</b>	<b>77.6%</b>	<b>58.7%</b>	<b>90.5%</b>	<b>66.9%</b>	المجموع - كافة فروع التأمين



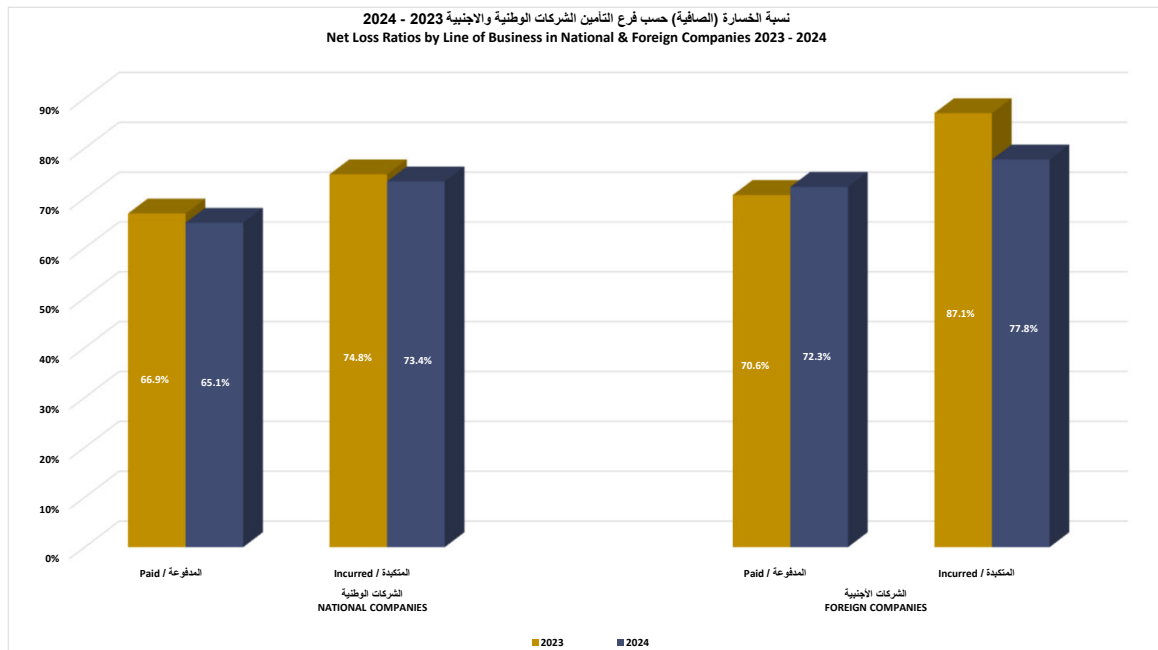
نسبة الخسارة (الصافية) حسب فرع التأمين  
الشركات الوطنية والاجنبية

**NET LOSS RATIOS BY LINE OF BUSINESS  
NATIONAL & FOREIGN COMPANIES  
(2024)**

TABLE 15A

جدول رقم 15A

Line of Business	الاجمالي TOTAL		الشركات الأجنبية FOREIGN COMPANIES		الشركات الوطنية NATIONAL COMPANIES		فروع التأمين
	المتكبدة Incurred	المدفوعة Paid	المتكبدة Incurred	المدفوعة Paid	المتكبدة Incurred	المدفوعة Paid	
	<i>Fire</i>	79.4%	63.0%	111.3%	135.2%	70.6%	
<i>Marine &amp; Aviation</i>	45.3%	37.8%	28.9%	42.1%	54.2%	35.4%	التأمين البحري والطيران
<i>Motor &amp; Transportation</i>	86.4%	79.1%	77.5%	76.7%	90.2%	80.1%	تأمين السيارات والمركبات الأخرى
<i>Engineering, Construction &amp; Energy</i>	41.3%	32.0%	10.7%	55.9%	46.6%	27.9%	التأمين الهندسي والأشغال والطاقة
<i>Other</i>	14.9%	13.2%	30.4%	27.2%	11.7%	10.4%	أخرى
<i>Reinsurance - Property &amp; Liability</i>	13.2%	7.4%			13.2%	7.4%	إعادة التأمين غير النسبية - المسؤوليات والممتلكات
<b>Total - Property &amp; Liability Insurance</b>	<b>68.3%</b>	<b>60.9%</b>	<b>68.9%</b>	<b>72.9%</b>	<b>68.1%</b>	<b>56.6%</b>	المجموع - تأمين الممتلكات والمسؤوليات
<b>Total - Health Insurance</b>	<b>75.2%</b>	<b>72.9%</b>	<b>79.0%</b>	<b>73.8%</b>	<b>73.4%</b>	<b>72.4%</b>	المجموع - تأمين صحي
<i>Group Life</i>	36.4%	31.3%	15.8%	12.4%	39.7%	34.3%	تأمين حياة جماعي
<i>Group Credit Life</i>	26.6%	23.4%	-20.5%	1.7%	27.3%	23.7%	تأمين ائتمان حياة جماعي
<i>Individual Life</i>	88.8%	65.5%	80.3%	69.2%	114.8%	54.3%	تأمين حياة فردي
<i>Annuities &amp; Fund Accumulation</i>	232.1%	208.7%	232.1%	208.7%	0.0%	0.0%	دفعات الحياة وتكوين الأموال
<b>Total - Insurance of Persons &amp; Fund Accumulation</b>	<b>84.0%</b>	<b>62.7%</b>	<b>80.8%</b>	<b>69.7%</b>	<b>91.2%</b>	<b>47.3%</b>	المجموع - تأمين الأشخاص وعمليات تكوين الأموال
<b>TOTAL - All Types of Business Combined</b>	<b>75.0%</b>	<b>67.8%</b>	<b>77.8%</b>	<b>72.3%</b>	<b>73.4%</b>	<b>65.1%</b>	المجموع - كافة فروع التأمين

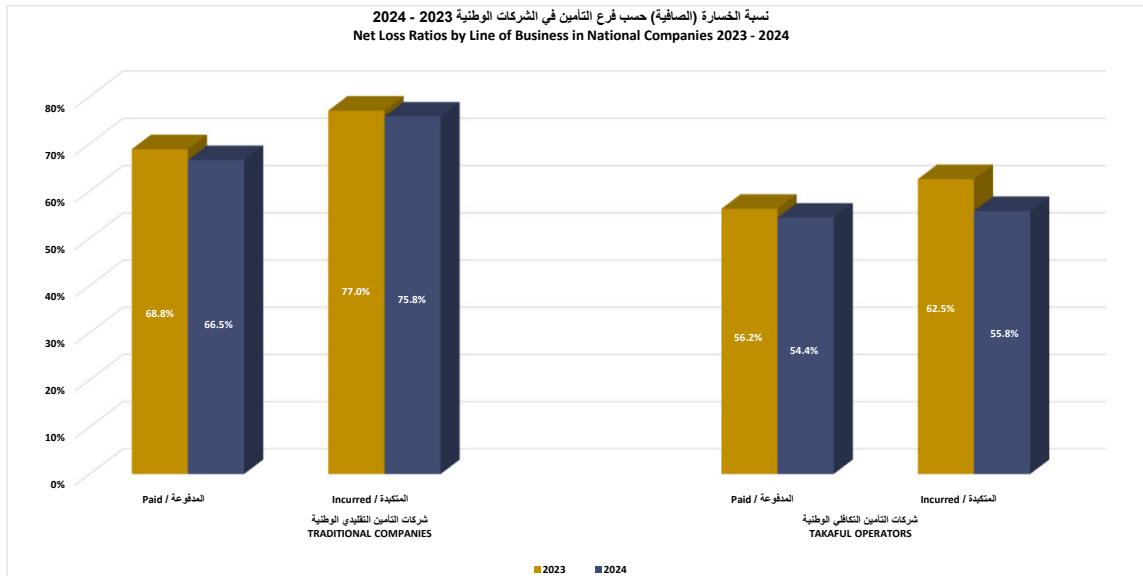


نسبة الخسارة (الصافية) حسب فرع التأمين  
شركات التأمين التقليدي الوطنية وشركات التأمين التكافلي الوطنية  
**NET LOSS RATIOS BY LINE OF BUSINESS**  
**TRADITIONAL & TAKAFUL NATIONAL COMPANIES**  
**جدول رقم 15B (2024)**

TABLE 15B

جدول رقم 15B

Line of Business	الشركات الوطنية NATIONAL COMPANIES		شركات التأمين التكافلي الوطنية TAKAFUL OPERATORS		شركات التأمين التقليدي الوطنية TRADITIONAL COMPANIES		فروع التأمين
	المتكبدة Incurred	المدفوعة Paid	المتكبدة Incurred	المدفوعة Paid	المتكبدة Incurred	المدفوعة Paid	
	<i>Fire</i>	70.6%	42.9%	58.3%	50.8%	71.8%	
<i>Marine &amp; Aviation</i>	54.2%	35.4%	21.0%	16.2%	57.0%	37.1%	التأمين البحري والطيران
<i>Motor &amp; Transportation</i>	90.2%	80.1%	85.3%	77.6%	91.2%	80.6%	تأمين السيارات والمركبات الأخرى
<i>Engineering, Construction &amp; Energy</i>	46.6%	27.9%	31.2%	11.0%	48.6%	30.1%	التأمين الهندسي والأشياء والطاقة
<i>Other</i>	11.7%	10.4%	15.7%	9.8%	11.1%	10.5%	أخرى
<i>Reinsurance - Property &amp; Liability</i>	13.2%	7.4%			13.2%	7.4%	إعادة التأمين غير النسبية - المسؤوليات والممتلكات
<b>Total - Property &amp; Liability Insurance</b>	<b>68.1%</b>	<b>56.6%</b>	<b>66.9%</b>	<b>58.7%</b>	<b>68.4%</b>	<b>56.2%</b>	المجموع - تأمين الممتلكات والمسؤوليات
<b>Total - Health Insurance</b>	<b>73.4%</b>	<b>72.4%</b>	<b>65.1%</b>	<b>66.7%</b>	<b>74.2%</b>	<b>73.0%</b>	المجموع - تأمين صحي
<i>Group Life</i>	39.7%	34.3%	73.6%	67.9%	38.8%	33.3%	تأمين حياة جماعي
<i>Group Credit Life</i>	27.3%	23.7%	5.6%	4.3%	54.9%	48.2%	تأمين التمان حياة جماعي
<i>Individual Life</i>	114.8%	54.3%	-10.2%	1.3%	143.5%	66.5%	تأمين حياة فردي
<i>Annuities &amp; Fund Accumulation</i>	0.0%	0.0%	0.0%	0.0%			دفعات الحياة وتكوين الأموال
<b>Total - Insurance of Persons &amp; Fund Accumulation</b>	<b>91.2%</b>	<b>47.3%</b>	<b>-3.4%</b>	<b>4.0%</b>	<b>113.7%</b>	<b>57.6%</b>	المجموع - تأمين الأشخاص وعمليات تكوين الأموال
<b>TOTAL - All Types of Business Combined</b>	<b>73.4%</b>	<b>65.1%</b>	<b>55.8%</b>	<b>54.4%</b>	<b>75.8%</b>	<b>66.5%</b>	المجموع - كافة فروع التأمين



نسبة العمولات ونسبة المصاريف والنسبة المجمعّة (الإجمالية) حسب فرع التأمين  
الشركات الوطنية والأجنبية

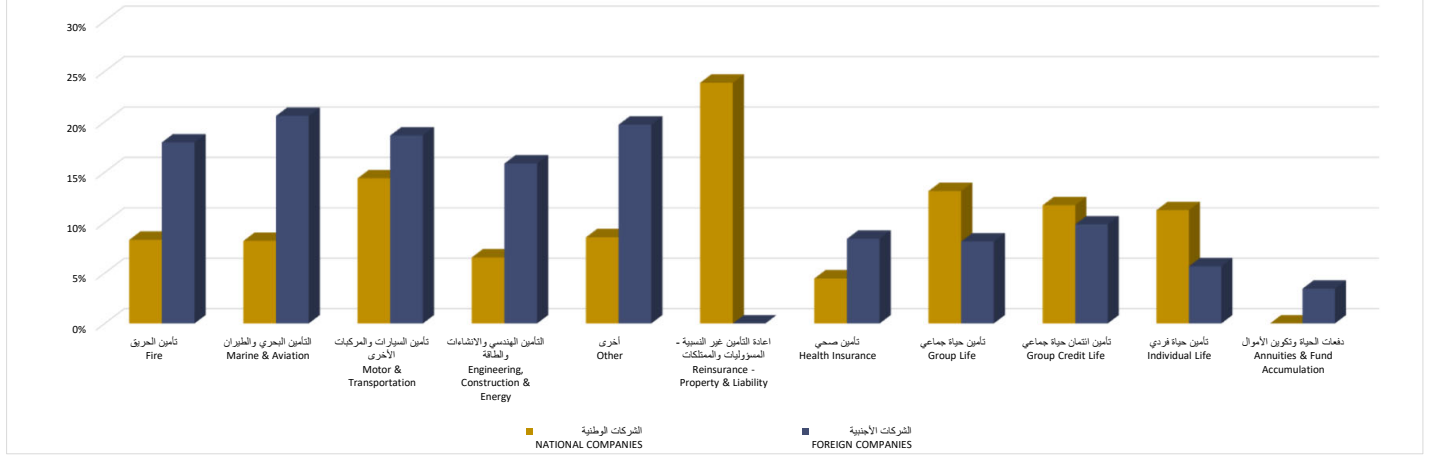
**GROSS COMMISSION, EXPENSE & COMBINED RATIOS BY LINE OF BUSINESS  
NATIONAL & FOREIGN COMPANIES  
(2024)**

TABLE 16A

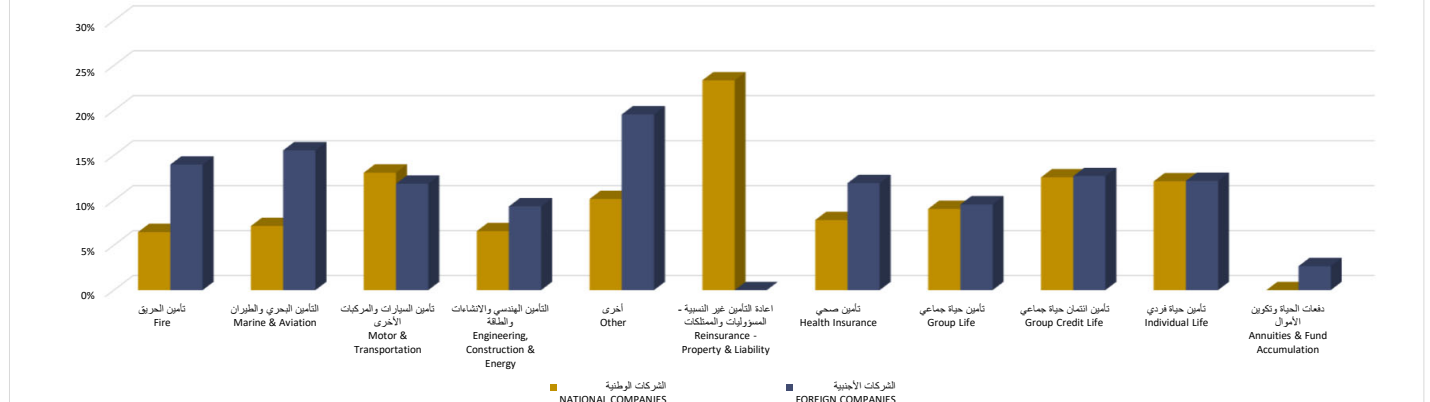
جدول رقم 16A

Line of Business	الإجمالي TOTAL			الشركات الأجنبية FOREIGN COMPANIES			الشركات الوطنية NATIONAL COMPANIES			فروع التأمين
	النسبة المجمعّة	نسبة المصاريف	نسبة العمولات	النسبة المجمعّة	نسبة المصاريف	نسبة العمولات	النسبة المجمعّة	نسبة المصاريف	نسبة العمولات	
	Combined Ratio	Expense Ratio	Commission Ratio	Combined Ratio	Expense Ratio	Commission Ratio	Combined Ratio	Expense Ratio	Commission Ratio	
Fire	216.1%	7.4%	9.4%	252.8%	14.0%	18.0%	211.1%	6.5%	8.3%	تأمين الحريق
Marine & Aviation	60.1%	8.4%	10.0%	77.1%	15.6%	20.6%	57.1%	7.1%	8.2%	التأمين البحري والطيران
Motor & Transportation	134.1%	12.8%	15.5%	130.0%	11.8%	18.6%	135.5%	13.1%	14.4%	تأمين السيارات والمركبات الأخرى
Engineering, Construction & Energy	88.8%	6.7%	7.0%	55.7%	9.3%	15.9%	90.6%	6.6%	6.6%	التأمين الهندسي والأشغال والطاقة
Other	38.5%	11.1%	9.7%	80.1%	19.6%	19.7%	33.6%	10.1%	8.5%	أخرى
Reinsurance - Property & Liability	95.6%	23.3%	23.9%				95.6%	23.3%	23.9%	إعادة التأمين غير النسبية - المسؤوليات والممتلكات
Total - Property & Liability Insurance	118.3%	9.8%	11.0%	136.3%	13.7%	18.7%	115.2%	9.1%	9.6%	المجموع - تأمين الممتلكات والمسؤوليات
Total - Health Insurance	96.7%	9.0%	5.6%	99.8%	11.9%	8.4%	95.5%	7.8%	4.5%	المجموع - تأمين صحي
Group Life	89.5%	9.1%	12.1%	61.2%	9.5%	8.1%	96.9%	9.0%	13.1%	تأمين حياة جماعي
Group Credit Life	52.3%	12.6%	11.7%	43.2%	12.7%	9.8%	52.6%	12.5%	11.7%	تأمين ائتمان حياة جماعي
Individual Life	110.5%	12.1%	7.1%	104.0%	12.2%	5.7%	129.7%	12.1%	11.2%	تأمين حياة فردي
Annuities & Fund Accumulation	238.2%	2.7%	3.4%	238.2%	2.7%	3.4%				دفعات الحياة وتكوين الأموال
Total - Insurance of Persons & Fund Accumulation	103.3%	11.7%	8.2%	102.9%	11.9%	5.8%	103.8%	11.3%	11.9%	المجموع - تأمين الأشخاص وعمليات تكوين الأموال
<b>TOTAL - All Types of Business Combined</b>	<b>105.9%</b>	<b>9.6%</b>	<b>8.0%</b>	<b>108.4%</b>	<b>12.3%</b>	<b>9.9%</b>	<b>105.0%</b>	<b>8.6%</b>	<b>7.3%</b>	المجموع - كافة فروع التأمين

نسبة العمولات (الإجمالية) حسب فرع التأمين في الشركات الوطنية والأجنبية 2024  
Gross Commission Ratios by Line of Business in National & Foreign Companies 2024



نسبة المصاريف (الإجمالية) حسب فرع التأمين في الشركات الوطنية والأجنبية 2024  
Gross Expense Ratios by Line of Business in National & Foreign Companies 2024



نسبة العمولات ونسبة المصاريف والنسبة المجمع (الإجمالية) حسب فرع التأمين  
شركات التأمين التقليدي الوطنية وشركات التأمين التكافلي الوطنية

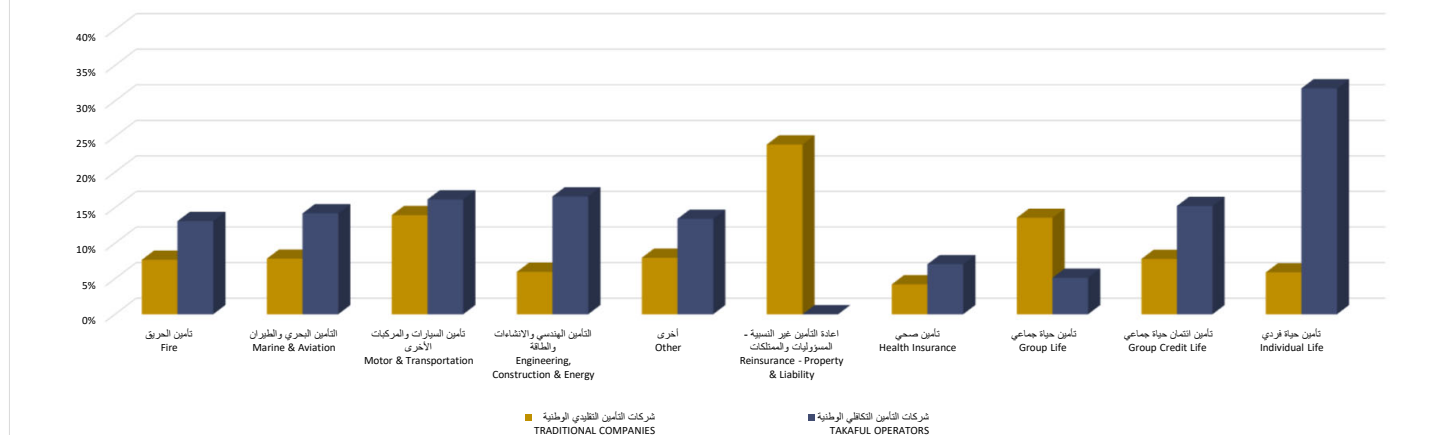
**GROSS COMMISSION, EXPENSE & COMBINED RATIOS BY LINE OF BUSINESS  
TRADITIONAL & TAKAFUL NATIONAL COMPANIES  
(2024)**

TABLE 16B

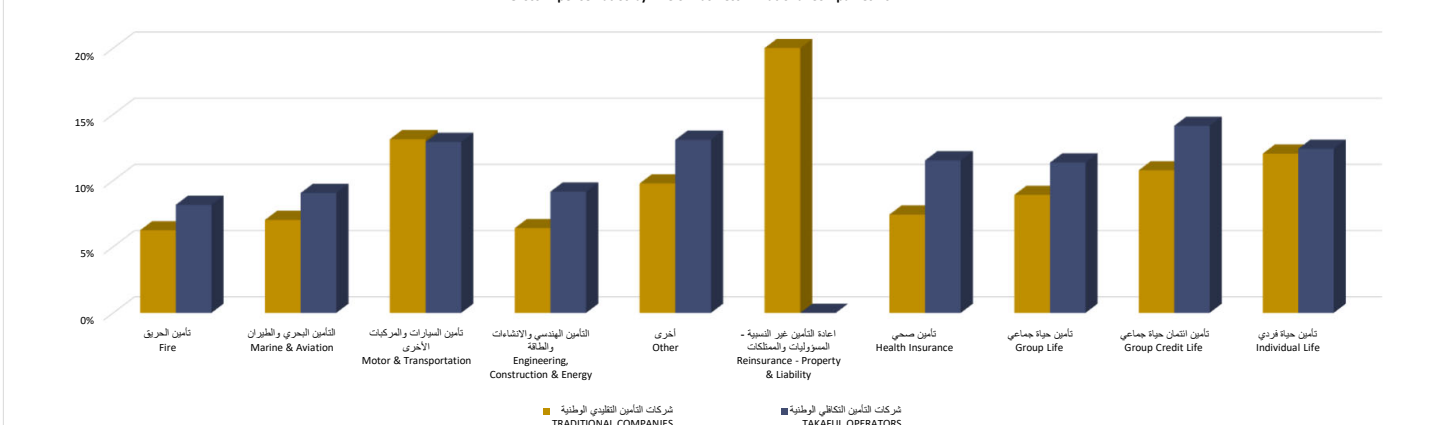
جدول رقم 16B

Line of Business	الشركات الوطنية NATIONAL COMPANIES			شركات التأمين التكافلي الوطنية TAKAFUL OPERATORS			شركات التأمين التقليدي الوطنية TRADITIONAL COMPANIES			فروع التأمين
	النسبة المجمع	نسبة المصاريف	نسبة العمولات	النسبة المجمع	نسبة المصاريف	نسبة العمولات	النسبة المجمع	نسبة المصاريف	نسبة العمولات	
	Combined Ratio	Expense Ratio	Commission Ratio	Combined Ratio	Expense Ratio	Commission Ratio	Combined Ratio	Expense Ratio	Commission Ratio	
Fire	211.1%	6.5%	8.3%	180.9%	8.2%	13.1%	215.1%	6.2%	7.7%	تأمين الحريق
Marine & Aviation	57.1%	7.1%	8.2%	52.0%	9.1%	14.2%	57.4%	7.0%	7.8%	التأمين البحري والطيران
Motor & Transportation	135.5%	13.1%	14.4%	136.6%	12.9%	16.1%	135.2%	13.1%	13.9%	تأمين السيارات والمركبات الأخرى
Engineering, Construction & Energy	90.6%	6.6%	6.6%	90.4%	9.2%	16.6%	90.7%	6.4%	6.0%	التأمين الهندسي والأشغال والطاقة
Other	33.6%	10.1%	8.5%	41.2%	13.1%	13.4%	32.6%	9.8%	7.9%	أخرى
Reinsurance - Property & Liability	95.6%	23.3%	23.9%				95.6%	23.3%	23.9%	إعادة التأمين غير النسبية - المسؤوليات والممتلكات
Total - Property & Liability Insurance	115.2%	9.1%	9.6%	119.3%	11.4%	14.8%	114.6%	8.8%	8.9%	المجموع - تأمين الممتلكات والمسؤوليات
Total - Health Insurance	95.5%	7.8%	4.5%	98.8%	11.5%	7.0%	95.2%	7.4%	4.2%	المجموع - تأمين صحي
Group Life	96.9%	9.0%	13.1%	183.9%	11.4%	5.1%	92.2%	8.9%	13.6%	تأمين حياة جماعي
Group Credit Life	52.6%	12.5%	11.7%	39.4%	14.1%	15.2%	67.4%	10.8%	7.8%	تأمين ائتمان حياة جماعي
Individual Life	129.7%	12.1%	11.2%	39.0%	12.4%	31.8%	153.3%	12.0%	5.9%	تأمين حياة فردي
Annuities & Fund Accumulation										دفعات الحياة وتكوين الأموال
Total - Insurance of Persons & Fund Accumulation	103.8%	11.3%	11.9%	48.8%	13.2%	22.0%	120.1%	10.7%	8.9%	المجموع - تأمين الأشخاص وعمليات تكوين الأموال
TOTAL - All Types of Business Combined	105.0%	8.6%	7.3%	102.0%	11.7%	12.8%	105.3%	8.2%	6.6%	المجموع - كافة فروع التأمين

نسبة العمولات (الإجمالية) حسب فرع التأمين في الشركات الوطنية 2024  
Gross Commission Ratios by Line of Business in National Companies 2024



نسبة المصاريف (الإجمالية) حسب فرع التأمين في الشركات الوطنية 2024  
Gross Expense Ratios by Line of Business in National Companies 2024



نسبة العمولات ونسبة المصاريف والنسبة المجمع (الصافية) حسب فرع التأمين  
الشركات الوطنية والاجنبية

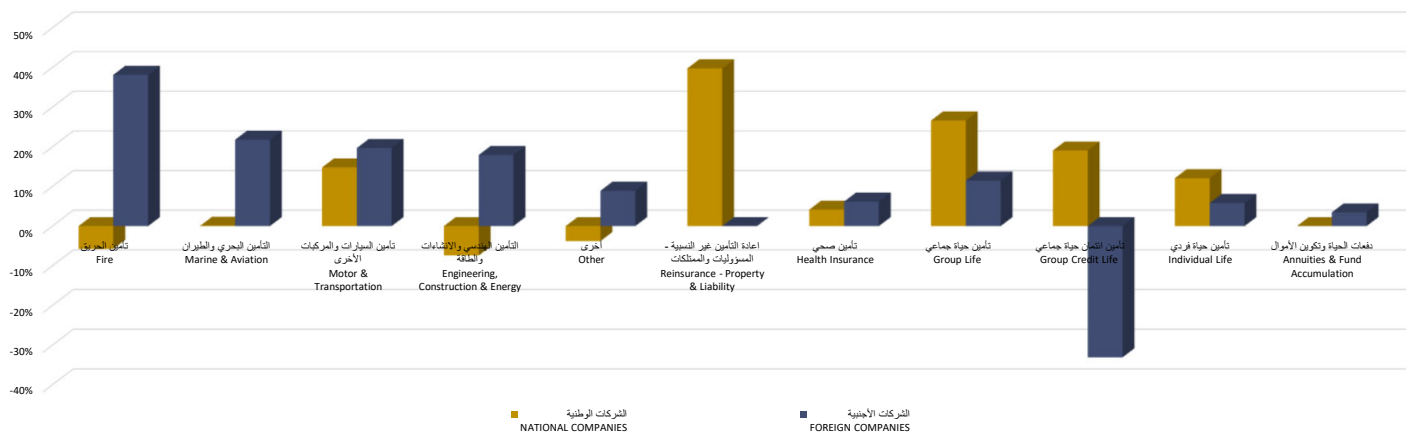
**NET COMMISSION, EXPENSE & COMBINED RATIOS BY LINE OF BUSINESS  
NATIONAL & FOREIGN COMPANIES  
(2024)**

TABLE 17A

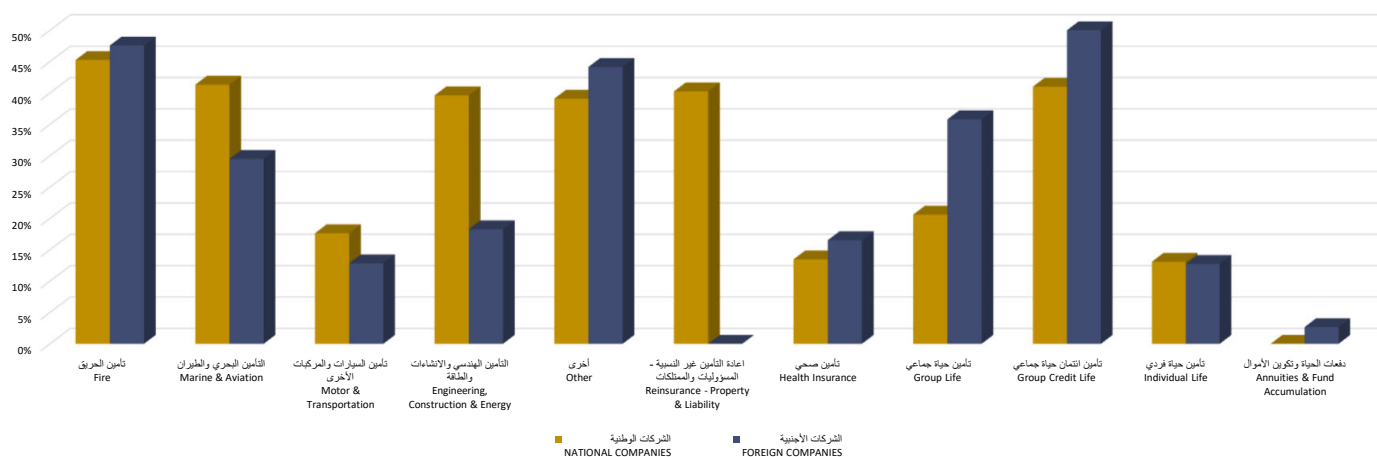
جدول رقم 17A

Line of Business	الاجمالي TOTAL			الشركات الاجنبية FOREIGN COMPANIES			الشركات الوطنية NATIONAL COMPANIES			فروع التأمين
	النسبة المجمع	نسبة المصاريف	نسبة العمولات	النسبة المجمع	نسبة المصاريف	نسبة العمولات	النسبة المجمع	نسبة المصاريف	نسبة العمولات	
	Combined Ratio	Expense Ratio	Commission Ratio	Combined Ratio	Expense Ratio	Commission Ratio	Combined Ratio	Expense Ratio	Commission Ratio	
تأمين الحريق	129.0%	45.8%	3.8%	197.0%	47.6%	38.1%	110.1%	45.3%	-5.7%	تأمين الحريق
التأمين البحري والطيران	90.2%	37.2%	7.7%	80.2%	29.5%	21.8%	95.6%	41.3%	0.1%	التأمين البحري والطيران
تأمين السيارات والمركبات الأخرى	118.8%	16.2%	16.3%	110.0%	12.8%	19.7%	122.6%	17.6%	14.8%	تأمين السيارات والمركبات الأخرى
التأمين الهندسي والإنشاءات والطاقة	74.1%	36.5%	-3.6%	46.9%	18.3%	17.9%	78.8%	39.6%	-7.4%	التأمين الهندسي والإنشاءات والطاقة
أخرى	53.1%	39.9%	-1.7%	83.5%	44.2%	8.9%	47.1%	39.1%	-3.8%	أخرى
إعادة التأمين غير النسبية - المسؤوليات والممتلكات	93.2%	40.2%	39.8%				93.2%	40.2%	39.8%	إعادة التأمين غير النسبية - المسؤوليات والممتلكات
المجموع - تأمين الممتلكات والمسؤوليات	104.2%	25.7%	10.2%	109.6%	20.5%	20.2%	102.3%	27.6%	6.6%	المجموع - تأمين الممتلكات والمسؤوليات
Total - Health Insurance	94.5%	14.5%	4.8%	101.7%	16.5%	6.2%	91.0%	13.5%	4.1%	المجموع - تأمين صحي
تأمين حياة جماعي	83.7%	22.7%	24.6%	63.0%	35.8%	11.5%	86.9%	20.6%	26.6%	تأمين حياة جماعي
تأمين التمتع حياة جماعي	86.6%	41.7%	18.3%	32.9%	86.5%	-33.1%	87.4%	41.0%	19.1%	تأمين التمتع حياة جماعي
تأمين حياة فردي	109.0%	12.8%	7.4%	98.8%	12.7%	5.8%	139.9%	13.1%	12.1%	تأمين حياة فردي
دفعات الحياة وتكوين الأموال	238.2%	2.7%	3.4%	238.2%	2.7%	3.4%	0.0%	0.0%	0.0%	دفعات الحياة وتكوين الأموال
المجموع - تأمين الأشخاص وعمليات تكوين الأموال	107.3%	14.4%	8.9%	99.7%	13.0%	5.9%	124.2%	17.3%	15.7%	المجموع - تأمين الأشخاص وعمليات تكوين الأموال
TOTAL - All Types of Business Combined	99.5%	17.5%	7.0%	102.5%	16.1%	8.7%	97.7%	18.3%	6.0%	المجموع - كافة فروع التأمين

نسبة العمولات (الصافية) حسب فرع التأمين في الشركات الوطنية والاجنبية 2024  
Net Commission Ratios by Line of Business in National & Foreign Companies 2024



نسبة المصاريف (الصافية) حسب فرع التأمين في الشركات الوطنية والاجنبية 2024  
Net Expense Ratios by Line of Business in National & Foreign Companies 2024



نسبة العمولات ونسبة المصاريف والنسبة المجمع (الصافية) حسب فرع التأمين  
شركات التأمين التقليدي الوطنية وشركات التأمين التكافلي الوطنية

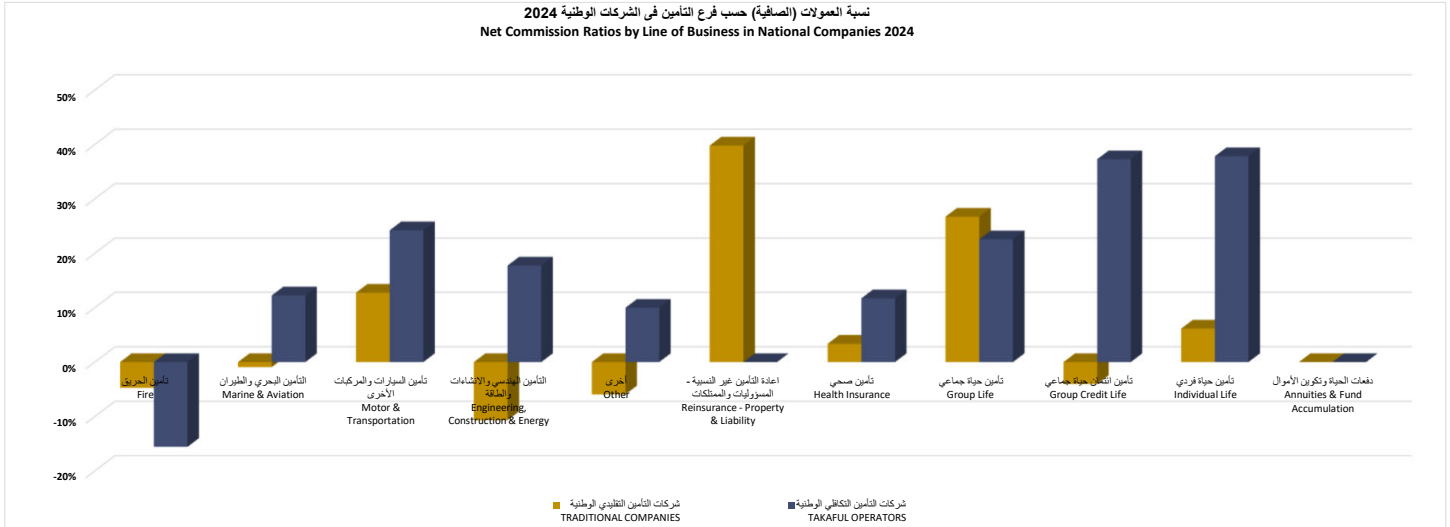
**NET COMMISSION, EXPENSE & COMBINED RATIOS BY LINE OF BUSINESS  
TRADITIONAL & TAKAFUL NATIONAL COMPANIES  
(2024)**

TABLE 17B

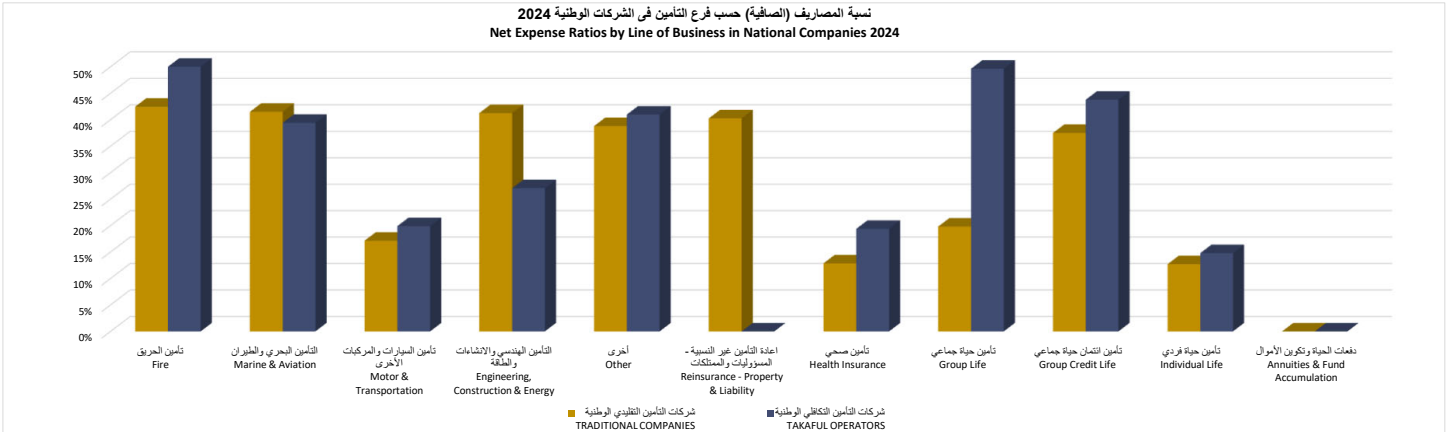
جدول رقم 17B

Line of Business	الشركات الوطنية NATIONAL COMPANIES			شركات التأمين التكافلي الوطنية TAKAFUL OPERATORS			شركات التأمين التقليدي الوطنية TRADITIONAL COMPANIES			فروع التأمين
	النسبة المجمع	نسبة المصاريف	نسبة العمولات	النسبة المجمع	نسبة المصاريف	نسبة العمولات	النسبة المجمع	نسبة المصاريف	نسبة العمولات	
	Combined Ratio	Expense Ratio	Commission Ratio	Combined Ratio	Expense Ratio	Commission Ratio	Combined Ratio	Expense Ratio	Commission Ratio	
Fire	110.1%	45.3%	-5.7%	116.1%	73.4%	-15.6%	109.5%	42.5%	-4.7%	تأمين الحريق
Marine & Aviation	95.6%	41.3%	0.1%	72.6%	39.4%	12.2%	97.5%	41.5%	-0.9%	التأمين البحري والطيران
Motor & Transportation	122.6%	17.6%	14.8%	129.4%	19.9%	24.2%	121.1%	17.1%	12.8%	تأمين السيارات والمركبات الأخرى
Engineering, Construction & Energy	78.8%	39.6%	-7.4%	76.0%	27.1%	17.7%	79.2%	41.3%	-10.7%	التأمين الهندسي والإنشاءات والطاقة
Other	47.1%	39.1%	-3.8%	66.7%	41.0%	10.0%	44.0%	38.8%	-5.9%	أخرى
Reinsurance - Property & Liability	93.2%	40.2%	39.8%				93.2%	40.2%	39.8%	إعادة التأمين غير النسبية - المسؤوليات والممتلكات
Total - Property & Liability Insurance	102.3%	27.6%	6.6%	113.2%	27.8%	18.6%	100.4%	27.5%	4.5%	المجموع - تأمين الممتلكات والمسؤوليات
Total - Health Insurance	91.0%	13.5%	4.1%	96.2%	19.4%	11.7%	90.4%	12.9%	3.4%	المجموع - تأمين صحي
Group Life	86.9%	20.6%	26.6%	145.8%	49.6%	22.6%	85.3%	19.8%	26.7%	تأمين حياة جماعي
Group Credit Life	87.4%	41.0%	19.1%	86.6%	43.8%	37.3%	88.3%	37.5%	-4.0%	تأمين الائتمان حياة جماعي
Individual Life	139.9%	13.1%	12.1%	42.4%	14.8%	37.8%	162.4%	12.7%	6.2%	تأمين حياة فردي
Annuities & Fund Accumulation	0.0%	0.0%	0.0%	0.0%	0.0%	0.0%				دفعات الحياة وتكوين الأموال
Total - Insurance of Persons & Fund Accumulation	124.2%	17.3%	15.7%	57.9%	24.0%	37.2%	139.9%	15.7%	10.5%	المجموع - تأمين الأشخاص وعمليات تكوين الأموال
TOTAL - All Types of Business Combined	97.7%	18.3%	6.0%	97.3%	23.4%	18.2%	97.7%	17.6%	4.3%	المجموع - كافة فروع التأمين

نسبة العمولات (الصافية) حسب فرع التأمين في الشركات الوطنية 2024  
Net Commission Ratios by Line of Business in National Companies 2024



نسبة المصاريف (الصافية) حسب فرع التأمين في الشركات الوطنية 2024  
Net Expense Ratios by Line of Business in National Companies 2024

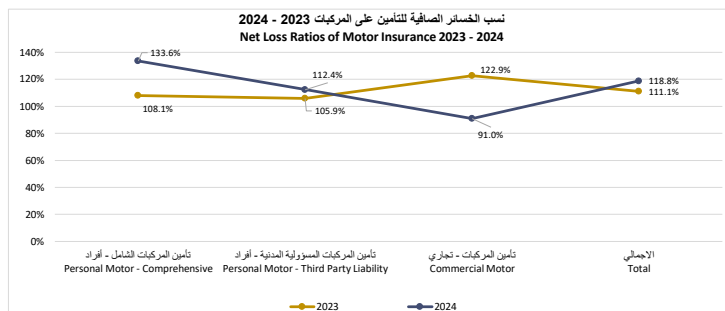
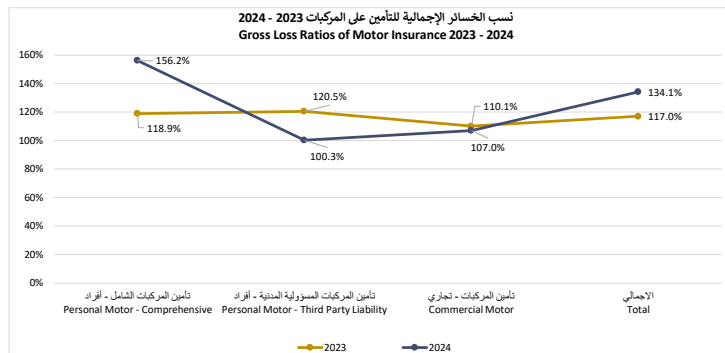


تحليل الربحية للتأمين على المركبات  
**MOTOR PROFITABILITY ANALYSIS**  
**(2024)**

TABLE 18  
 AED in 000's

جدول رقم 18  
 بالآلاف درهم

DESCRIPTION	الإجمالي TOTAL	تأمين المركبات - تجاري Commercial Motor	المسؤولية المدنية - أفراد Personal Motor - Third Party Liability	تأمين المركبات الشامل - أفراد Personal Motor - Comprehensive	البيان
<b>Gross of Reinsurance (إجمالي من إعادة التأمين)</b>					
Earned Premium	6,849,688	1,735,685	1,178,295	3,935,707	الأقساط المكتسبة
Losses Incurred	7,250,494	1,467,389	876,882	4,906,224	المطالبات المتكبدة
Commission	1,060,454	238,727	176,145	645,582	العمولات
Expenses	874,011	151,219	128,432	594,360	المصاريف
Profit / (Loss)	(2,335,272)	(121,651)	(3,164)	(2,210,458)	الأرباح / (الخسائر)
Loss Ratio	105.9%	84.5%	74.4%	124.7%	نسبة الخسارة
Commission Ratio	15.5%	13.8%	14.9%	16.4%	نسبة العمولات
Expense Ratio	12.8%	8.7%	10.9%	15.1%	نسبة المصاريف
Combined Ratio	134.1%	107.0%	100.3%	156.2%	النسبة المجمعة
<b>Net of Reinsurance (صافي من إعادة التأمين)</b>					
Earned Premium	5,398,269	1,452,860	845,274	3,100,135	الأقساط المكتسبة
Losses Incurred	4,662,452	959,990	643,297	3,059,165	المطالبات المتكبدة
Commission	878,012	210,748	178,622	488,641	العمولات
Expenses	874,011	151,219	128,432	594,360	المصاريف
Profit / (Loss)	(1,016,205)	130,903	(105,077)	(1,042,031)	الأرباح / (الخسائر)
Loss Ratio	86.4%	66.1%	76.1%	98.7%	نسبة الخسارة
Commission Ratio	16.3%	14.5%	21.1%	15.8%	نسبة العمولات
Expense Ratio	16.2%	10.4%	15.2%	19.2%	نسبة المصاريف
Combined Ratio	118.8%	91.0%	112.4%	133.6%	النسبة المجمعة

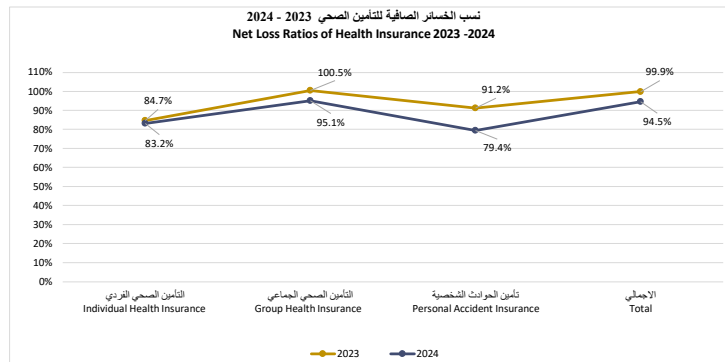
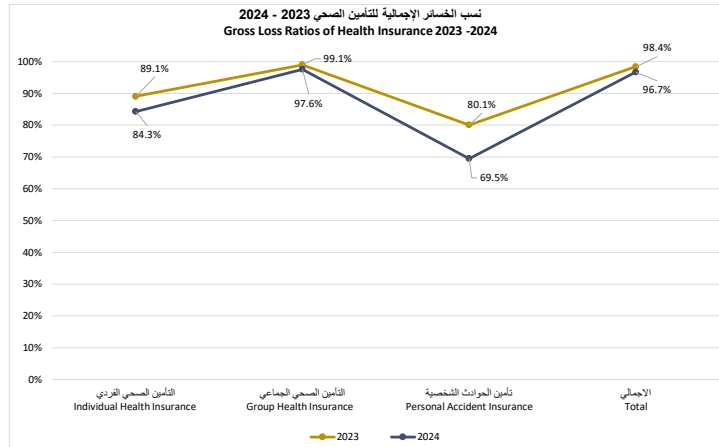


### تحليل الربحية للتأمين الصحي HEALTH PROFITABILITY ANALYSIS (2024)

TABLE 19  
AED in 000's

جدول رقم 19  
بالآلاف درهم

DESCRIPTION	الإجمالي TOTAL	تأمين الحوادث الشخصية Personal Accident Insurance	التأمين الصحي الجماعي Health Insurance, Group	التأمين الصحي الفردي Health Insurance, Individual	البيان
<b>Gross of Reinsurance (إجمالي من إعادة التأمين)</b>					
Earned Premium	29,434,958	379,312	27,880,163	1,175,484	الأقساط المكتسبة
Losses Incurred	24,186,003	117,690	23,282,041	786,272	المطالبات المتكبدة
Commission	1,642,950	46,789	1,485,008	111,153	العمولات
Expenses	2,639,634	99,097	2,447,083	93,454	المصاريف
Profit / (Loss)	966,372	115,737	666,031	184,604	الأرباح / (الخسائر)
Loss Ratio	82.2%	31.0%	83.5%	66.9%	نسبة الخسارة
Commission Ratio	5.6%	12.3%	5.3%	9.5%	نسبة العمولات
Expense Ratio	9.0%	26.1%	8.8%	8.0%	نسبة المصاريف
Combined Ratio	96.7%	69.5%	97.6%	84.3%	النسبة المجمعة
<b>Net of Reinsurance (صافي من إعادة التأمين)</b>					
Earned Premium	18,230,369	205,139	17,396,245	628,985	الأقساط المكتسبة
Losses Incurred	13,717,351	32,279	13,329,313	355,759	المطالبات المتكبدة
Commission	878,250	31,529	772,667	74,054	العمولات
Expenses	2,639,634	99,097	2,447,083	93,454	المصاريف
Profit / (Loss)	995,135	42,234	847,183	105,718	الأرباح / (الخسائر)
Loss Ratio	75.2%	15.7%	76.6%	56.6%	نسبة الخسارة
Commission Ratio	4.8%	15.4%	4.4%	11.8%	نسبة العمولات
Expense Ratio	14.5%	48.3%	14.1%	14.9%	نسبة المصاريف
Combined Ratio	94.5%	79.4%	95.1%	83.2%	النسبة المجمعة



الموجودات المستثمرة حسب الفئة  
الشركات الوطنية والاجنبية  
**INVESTED ASSETS BY CLASS**  
**NATIONAL & FOREIGN COMPANIES**

TABLE 20A  
AED in 000's

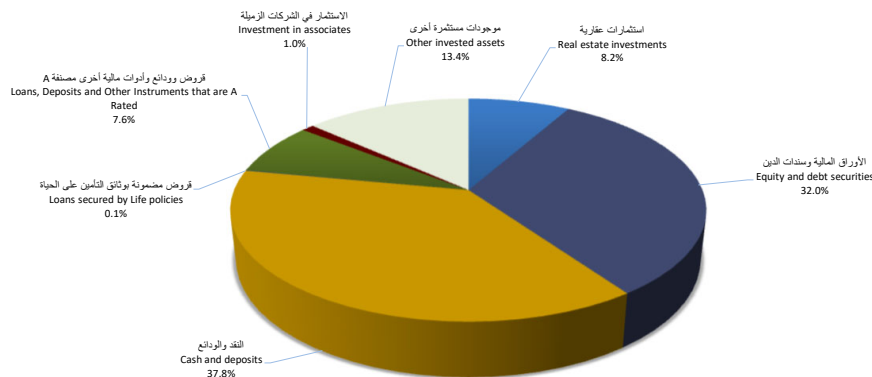
جدول رقم 20A  
بالألف درهم

Asset Class	الاجمالي TOTAL		الشركات الأجنبية FOREIGN COMPANIES		الشركات الوطنية NATIONAL COMPANIES		فروع التأمين
	2024	2023	2024	2023	2024	2023	
Real estate investments	4,061,797	4,370,122	77,481	71,885	3,984,316	4,298,236	استثمارات عقارية
Equity and debt securities	36,307,597	32,852,860	20,768,329	19,343,409	15,539,267	13,509,451	الأوراق المالية وسندات الدين
Cash and deposits	25,025,690	22,301,659	6,687,111	6,964,189	18,338,579	15,337,470	النقد والودائع
Loans secured by Life policies	108,412	110,796	68,286	69,455	40,126	41,341	قروض مضمونة بوثائق التأمين على الحياة
Loans, Deposits and Other Instruments that are A Rated	4,938,764	3,097,784	1,265,938	1,064,240	3,672,827	2,033,544	قروض وودائع وأدوات مالية أخرى مصنفة A
Investment in associates	525,374	339,071	48,803	47,912	476,571	291,159	الاستثمار في الشركات الزميلة
Other invested assets	13,930,881	14,084,770	7,428,675	7,448,058	6,502,206	6,636,712	موجودات مستثمرة أخرى
<b>Total Invested Assets</b>	<b>84,898,515</b>	<b>77,157,061</b>	<b>36,344,623</b>	<b>35,009,148</b>	<b>48,553,892</b>	<b>42,147,913</b>	<b>إجمالي الموجودات المستثمرة</b>

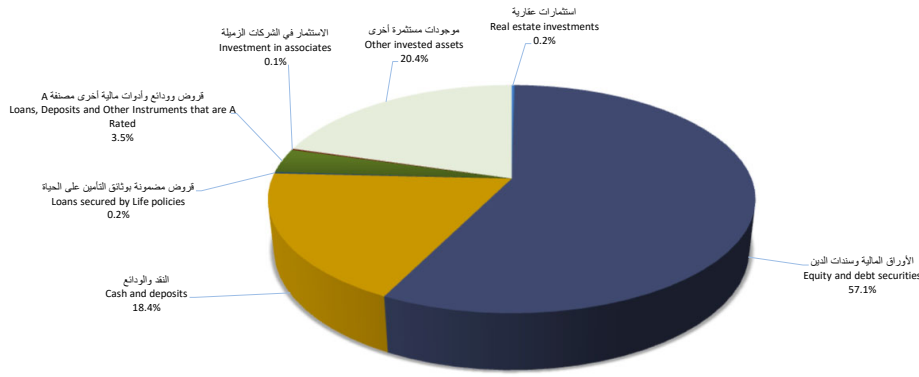
النسبة من الإجمالي (Percent of Total)

Asset Class	الاجمالي TOTAL		الشركات الأجنبية FOREIGN COMPANIES		الشركات الوطنية NATIONAL COMPANIES		فروع التأمين
	2024	2023	2024	2023	2024	2023	
Real estate investments	4.8%	5.7%	0.2%	0.2%	8.2%	10.2%	استثمارات عقارية
Equity and debt securities	42.8%	42.6%	57.1%	55.3%	32.0%	32.1%	الأوراق المالية وسندات الدين
Cash and deposits	29.5%	28.9%	18.4%	19.9%	37.8%	36.4%	النقد والودائع
Loans secured by Life policies	0.1%	0.1%	0.2%	0.2%	0.1%	0.1%	قروض مضمونة بوثائق التأمين على الحياة
Loans, Deposits and Other Instruments that are A Rated	5.8%	4.0%	3.5%	3.0%	7.6%	4.8%	قروض وودائع وأدوات مالية أخرى مصنفة A
Investment in associates	0.6%	0.4%	0.1%	0.1%	1.0%	0.7%	الاستثمار في الشركات الزميلة
Other invested assets	16.4%	18.3%	20.4%	21.3%	13.4%	15.7%	موجودات مستثمرة أخرى
<b>Total Invested Assets</b>	<b>100%</b>	<b>100%</b>	<b>100%</b>	<b>100%</b>	<b>100%</b>	<b>100%</b>	<b>إجمالي الموجودات المستثمرة</b>

نسب الموجودات المستثمرة حسب الفئة في الشركات الوطنية 2024  
Invested Assets Ratios by Class in National Companies 2024



نسب الموجودات المستثمرة حسب الفئة في الشركات الأجنبية 2024  
Invested Assets Ratios by Class in Foreign Companies 2024



الموجودات المستثمرة حسب الفئة  
شركات التأمين التقليدي الوطنية وشركات التأمين التكافلي الوطنية  
**INVESTED ASSETS BY CLASS**  
**TRADITIONAL & TAKAFUL NATIONAL COMPANIES**

TABLE 20B  
AED in 000's

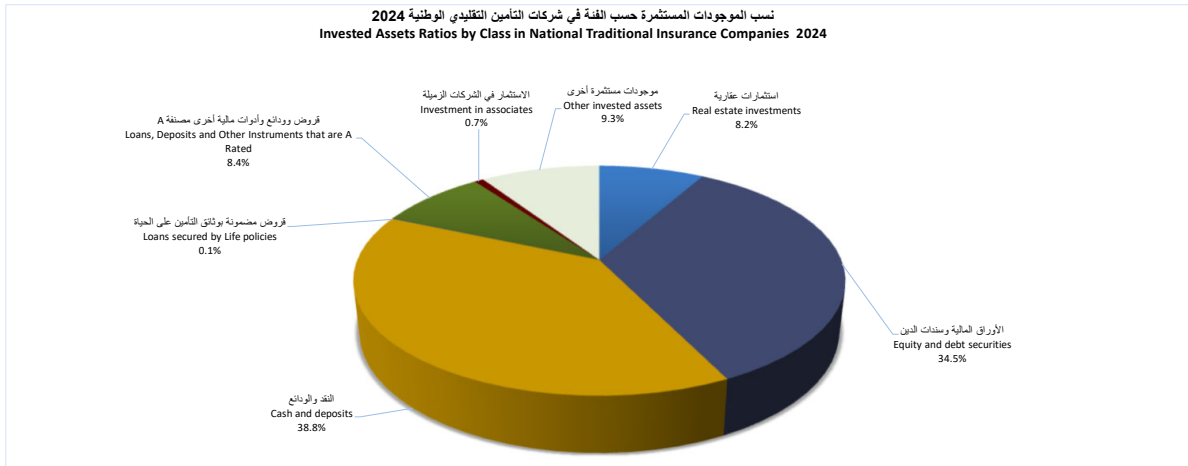
جدول رقم 20B  
بالألف درهم

Asset Class	الشركات الوطنية NATIONAL COMPANIES		شركات التأمين التكافلي الوطنية TAKAFUL OPERATORS		شركات التأمين التقليدي الوطنية TRADITIONAL COMPANIES		فروع التأمين
	2024	2023	2024	2023	2024	2023	
Real estate investments	3,984,316	4,298,236	594,245	659,791	3,390,071	3,638,445	استثمارات عقارية
Equity and debt securities	15,539,267	13,509,451	1,296,101	1,637,725	14,243,166	11,871,726	الأوراق المالية وسندات الدين
Cash and deposits	18,338,579	15,337,470	2,307,362	1,931,029	16,031,217	13,406,441	النقد والودائع
Loans secured by Life policies	40,126	41,341	0	0	40,126	41,341	قروض مضمونة بوثائق التأمين على الحياة
Loans, Deposits and Other Instruments that are A Rated	3,672,827	2,033,544	222,323	148,389	3,450,504	1,885,154	قروض وودائع وأدوات مالية أخرى مصنفة A
Investment in associates	476,571	291,159	185,527	35,352	291,044	255,807	الاستثمار في الشركات الزميلة
Other invested assets	6,502,206	6,636,712	2,650,466	2,810,796	3,851,740	3,825,916	موجودات مستثمرة أخرى
<b>Total Invested Assets</b>	<b>48,553,892</b>	<b>42,147,913</b>	<b>7,256,024</b>	<b>7,223,082</b>	<b>41,297,868</b>	<b>34,924,831</b>	<b>إجمالي الموجودات المستثمرة</b>

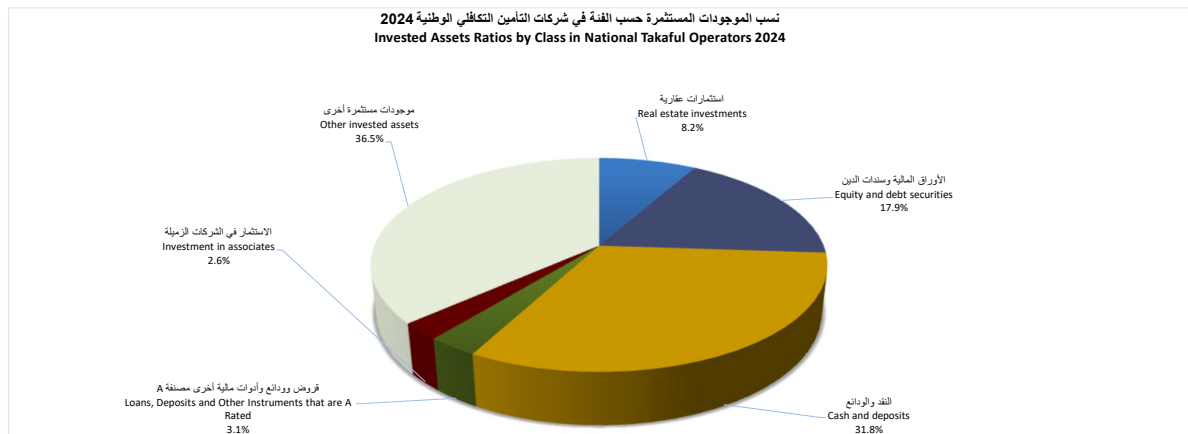
Percent of Total (النسبة من الإجمالي)

Asset Class	الشركات الوطنية NATIONAL COMPANIES		شركات التأمين التكافلي الوطنية TAKAFUL OPERATORS		شركات التأمين التقليدي الوطنية TRADITIONAL COMPANIES		فروع التأمين
	2024	2023	2024	2023	2024	2023	
Real estate investments	8.2%	10.2%	8.2%	9.1%	8.2%	10.4%	استثمارات عقارية
Equity and debt securities	32.0%	32.1%	17.9%	22.7%	34.5%	34.0%	الأوراق المالية وسندات الدين
Cash and deposits	37.8%	36.4%	31.8%	26.7%	38.8%	38.4%	النقد والودائع
Loans secured by Life policies	0.1%	0.1%	0.0%	0.0%	0.1%	0.1%	قروض مضمونة بوثائق التأمين على الحياة
Loans, Deposits and Other Instruments that are A Rated	7.6%	4.8%	3.1%	2.1%	8.4%	5.4%	قروض وودائع وأدوات مالية أخرى مصنفة A
Investment in associates	1.0%	0.7%	2.6%	0.5%	0.7%	0.7%	الاستثمار في الشركات الزميلة
Other invested assets	13.4%	15.7%	36.5%	38.9%	9.3%	11.0%	موجودات مستثمرة أخرى
<b>Total Invested Assets</b>	<b>100%</b>	<b>100%</b>	<b>100%</b>	<b>100%</b>	<b>100%</b>	<b>100%</b>	<b>إجمالي الموجودات المستثمرة</b>

نسب الموجودات المستثمرة حسب الفئة في شركات التأمين التقليدي الوطنية 2024  
Invested Assets Ratios by Class in National Traditional Insurance Companies 2024



نسب الموجودات المستثمرة حسب الفئة في شركات التأمين التكافلي الوطنية 2024  
Invested Assets Ratios by Class in National Takaful Operators 2024



قائمة المركز المالي  
الشركات الوطنية والأجنبية  
**STATEMENT OF FINANCIAL POSITION**  
**NATIONAL & FOREIGN COMPANIES**

TABLE 21A

جدول رقم 21A

AED in 000's

بالألف درهم

DESCRIPTION	الإجمالي TOTAL		الشركات الأجنبية FOREIGN COMPANIES		الشركات الوطنية NATIONAL COMPANIES		البيان
	2024	2023	2024	2023	2024	2023	
<b>Assets</b>	<b>الموجودات</b>						
Total Invested Assets	84,898,515	77,157,061	36,344,623	35,009,148	48,553,892	42,147,913	إجمالي الموجودات المستثمرة
Reinsurance recoverable	35,534,639	25,299,606	4,890,044	3,854,295	30,644,595	21,445,312	مستردات إعادة التأمين
Reinsurance receivables	2,734,729	1,570,572	360,576	210,119	2,374,153	1,360,452	ذمم إعادة التأمين المدنية
Insurance receivables	13,140,049	10,417,784	3,131,237	2,357,885	10,008,811	8,059,899	ذمم تأمين مدنية
Other receivables and prepayments	7,654,023	5,377,235	1,954,107	723,487	5,699,916	4,653,748	ذمم مدنية ودفعات مقدمة أخرى
Deferred policy acquisition costs	6,000,903	5,669,818	4,527,818	4,486,845	1,473,085	1,182,973	تكاليف الاستحواذ المؤجلة
Property, machinery and equipment	1,592,765	1,721,467	152,348	116,896	1,440,417	1,604,571	العملكات والآلات والمعدات
Statutory deposits	1,291,720	1,028,892	389,813	226,342	901,906	802,550	ودائع قانونية إلزامية
Intangible assets	405,650	326,873	115,934	113,979	289,716	212,895	الموجودات غير الملموسة
Others	2,197,379	1,739,882	0	0	2,197,379	1,739,882	أخرى
<b>Total Assets</b>	<b>155,450,371</b>	<b>130,309,190</b>	<b>51,866,501</b>	<b>47,098,996</b>	<b>103,583,870</b>	<b>83,210,194</b>	<b>مجموع الموجودات</b>

<b>Liabilities</b>							
<b>المطلوبات</b>							
Total Technical Provisions	92,232,550	76,277,940	38,199,076	35,693,412	54,033,474	40,584,529	إجمالي المخصصات الفنية
Premiums collected in advance	317,336	317,212	14,169	24,416	303,168	292,796	أقساط تأمين مقبوضة مقدما
Insurance payable	6,966,930	5,325,934	1,154,884	958,154	5,812,046	4,367,780	ذمم التأمين المثلثة
Reinsurance payables	7,704,805	6,501,340	716,633	497,204	6,988,172	6,004,136	ذمم إعادة التأمين المثلثة
Unearned reinsurance commissions	656,122	583,920	110,840	90,142	545,282	493,779	عمولات إعادة التأمين غير المكتسبة
Accrued expenses and other liabilities	14,250,817	11,840,353	5,015,050	4,535,350	9,235,767	7,305,003	المصاريف المستحقة والمطلوبات الأخرى
Wakala / Mudaraba Payable	354,971	219,977	0	0	354,971	219,977	ذمم الوكالة/المضاربة دائنة
Borrowings	886,167	733,970	0	0	886,167	733,970	القروض
End of service indemnity	468,020	447,369	72,221	76,565	395,799	370,804	تعويضات مكافآت نهاية الخدمة للموظفين
Others	20,963	22,585	0	0	20,963	22,585	أخرى
<b>Total Liabilities</b>	<b>123,858,681</b>	<b>102,270,600</b>	<b>45,282,872</b>	<b>41,875,243</b>	<b>78,575,809</b>	<b>60,395,357</b>	<b>مجموع المطلوبات</b>

<b>Equity Attributable to Equityholders of Parent</b>							
<b>حقوق المساهمين العائدة لمساهمي الشركة الأم</b>							
Net balance in participants' funds	43,026	41,151	39,042	39,037	3,983	2,114	الرصيد الصافي في حساب المشاركين
Issued and paid up share capital	6,966,926	6,781,616	100,000	100,000	6,866,926	6,681,616	رأس المال المصدر والمدفوع
Share premium	110,925	110,925	0	0	110,925	110,925	علاوة إصدار
Treasury shares	(40,633)	(40,633)	0	0	(40,633)	(40,633)	أسهم الخزينة
Additional paid in capital	53,000	53,000	38,000	38,000	15,000	15,000	رأس المال الإضافي المدفوع
Retained earnings/loss	6,452,600	4,813,026	(74,114)	(825,065)	6,526,714	5,638,092	الأرباح/الخسائر المدورة
Head Office Account	6,482,513	5,849,178	6,482,512	5,849,178	1	(0)	حساب الشركة الأم
Minority interest	492,767	128,835	0	0	492,767	128,835	حقوق الأقلية
Reserves	11,030,567	10,301,492	(1,812)	22,604	11,032,379	10,278,888	الإحتياطيات
<b>Total Equity</b>	<b>31,591,690</b>	<b>28,038,590</b>	<b>6,583,629</b>	<b>5,223,753</b>	<b>25,008,061</b>	<b>22,814,837</b>	<b>مجموع حقوق المساهمين</b>

<b>Total Equity and Liabilities</b>	<b>155,450,371</b>	<b>130,309,190</b>	<b>51,866,501</b>	<b>47,098,996</b>	<b>103,583,870</b>	<b>83,210,194</b>	<b>مجموع حقوق المساهمين والمطلوبات</b>
-------------------------------------	--------------------	--------------------	-------------------	-------------------	--------------------	-------------------	--



قائمة المركز المالي  
شركات التأمين التقليدية وشركات التأمين التكافلي الوطنية  
**STATEMENT OF FINANCIAL POSITION**  
**TRADITIONAL & TAKAFUL NATIONAL COMPANIES**

TABLE 21B  
AED in 000's

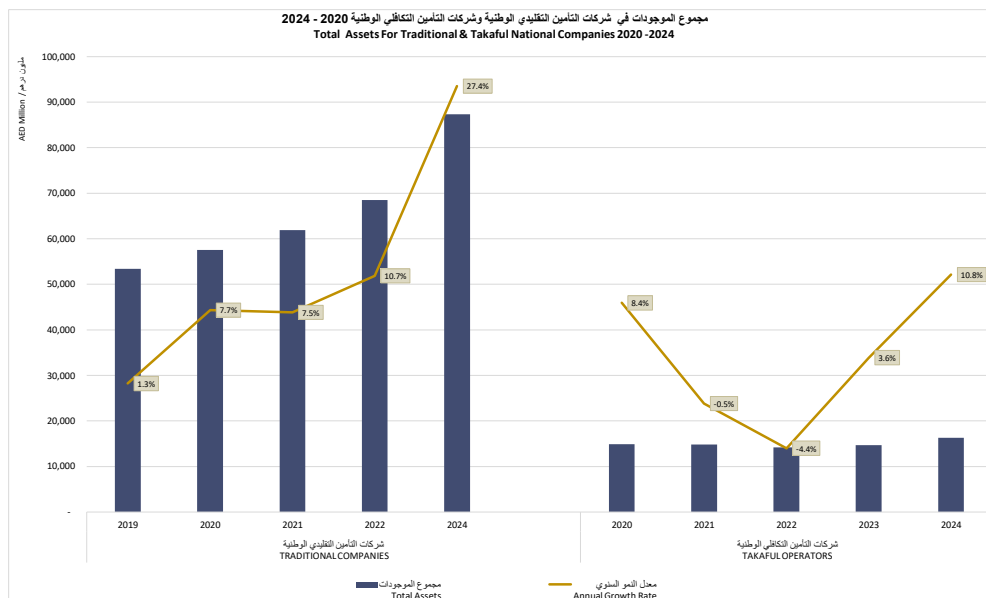
جدول رقم 21B  
بالألف درهم

DESCRIPTION	الشركات الوطنية NATIONAL COMPANIES		شركات التأمين التقليدية TAKAFUL OPERATORS		شركات التأمين التقليدية TRADITIONAL COMPANIES		البيان
	2024	2023	2024	2023	2024	2023	
<b>Assets</b>							<b>الموجودات</b>
Total Invested Assets	48,553,892	42,147,913	7,256,024	7,223,082	41,297,868	34,924,831	إجمالي الموجودات المستثمرة
Reinsurance recoverable	30,644,595	21,445,312	3,212,788	2,310,715	27,431,806	19,134,597	مستردات إعادة التأمين
Reinsurance receivables	2,374,153	1,360,452	305,586	242,430	2,068,567	1,118,023	ذمم إعادة التأمين المدنية
Insurance receivables	10,008,811	8,059,899	868,436	936,068	9,140,375	7,123,830	ذمم تأمين مدنية
Other receivables and prepayments	5,699,916	4,653,748	1,592,979	1,450,809	4,106,938	3,202,940	ذمم مدنية ودفعات مقدمة أخرى
Deferred policy acquisition costs	1,473,085	1,182,973	309,328	269,788	1,163,757	913,185	تكاليف الاستحواذ الموجبة
Property, machinery and equipment	1,440,417	1,604,571	111,607	96,287	1,328,810	1,508,283	العملكات والآلات والمعدات
Statutory deposits	901,906	802,550	354,841	345,526	547,066	457,025	ودائع قانونية إلزامية
Intangible assets	289,716	212,895	67,834	69,093	221,882	143,802	الموجودات غير الملموسة
Others	2,197,379	1,739,882	2,197,379	1,739,882	0	0	أخرى
<b>Total Assets</b>	<b>103,583,870</b>	<b>83,210,194</b>	<b>16,276,801</b>	<b>14,683,679</b>	<b>87,307,069</b>	<b>68,526,515</b>	<b>مجموع الموجودات</b>

<b>Liabilities</b>							
Total Technical Provisions	54,033,474	40,584,529	7,834,614	6,884,872	46,198,860	33,699,657	إجمالي المخصصات الفنية
Premiums collected in advance	303,168	292,796	28,095	35,967	275,073	256,828	أقساط تأمين مقبوضة مقدما
Insurance payable	5,812,046	4,367,780	482,896	453,661	5,329,150	3,914,119	ذمم التأمين الملائنة
Reinsurance payables	6,988,172	6,004,136	1,113,649	1,050,625	5,874,523	4,953,511	ذمم إعادة التأمين الملائنة
Unearned reinsurance commissions	545,282	493,779	91,658	79,964	453,624	413,815	عمولات إعادة التأمين غير المكتسبة
Accrued expenses and other liabilities	9,235,767	7,305,003	4,139,242	3,690,017	5,096,525	3,614,986	المصاريف المستحقة والمطلوبات الأخرى
Wakala / Mudaraba Payable	354,971	219,977	354,971	219,977	0	0	ذمم الوكالة / المضاربة دائنة
Borrowings	886,167	733,970	159,253	157,754	726,914	576,216	القروض
End of service indemnity	395,799	370,804	36,264	36,100	359,535	334,704	تعويضات مكافآت نهاية الخدمة للموظفين
Others	20,963	22,585	20,963	22,585	0	0	أخرى
<b>Total Liabilities</b>	<b>78,575,809</b>	<b>60,395,357</b>	<b>14,261,606</b>	<b>12,631,522</b>	<b>64,314,203</b>	<b>47,763,835</b>	<b>مجموع المطلوبات</b>

<b>Equity Attributable to Equityholders of Parent</b>							
Net balance in participants' funds	3,983	2,114	3,983	2,114	0	0	حقوق المساهمين العائدة لمساهمي الشركة الأم
Issued and paid up share capital	6,866,926	6,681,616	2,657,510	2,487,195	4,209,416	4,194,421	الرصيد الصافي في حساب المشتركين
Share premium	110,925	110,925	1,198	1,198	109,727	109,727	رأس المال المصدر والمدفوع
Treasury shares	(40,633)	(40,633)	(35,973)	(35,973)	(4,660)	(4,660)	علاوة إصدار
Additional paid in capital	15,000	15,000	0	0	15,000	15,000	أسهم الخزينة
Retained earnings/loss	6,526,714	5,638,092	(658,107)	(471,261)	7,184,821	6,109,353	رأس المال الإضافي المدفوع
Head Office Account	1	(0)	0	0	1	(0)	الأرباح والخسائر المدورة
Minority interest	492,767	128,835	46,919	66,488	445,847	62,347	حساب الشركة الأم
Reserves	11,032,379	10,278,888	(336)	2,395	11,032,714	10,276,493	حقوق الأقلية
<b>Total Equity</b>	<b>25,008,061</b>	<b>22,814,837</b>	<b>2,015,195</b>	<b>2,052,158</b>	<b>22,992,866</b>	<b>20,762,680</b>	<b>مجموع حقوق المساهمين</b>

<b>Total Equity and Liabilities</b>	<b>103,583,870</b>	<b>83,210,194</b>	<b>16,276,801</b>	<b>14,683,679</b>	<b>87,307,069</b>	<b>68,526,515</b>	<b>مجموع حقوق المساهمين والمطلوبات</b>
-------------------------------------	--------------------	-------------------	-------------------	-------------------	-------------------	-------------------	--

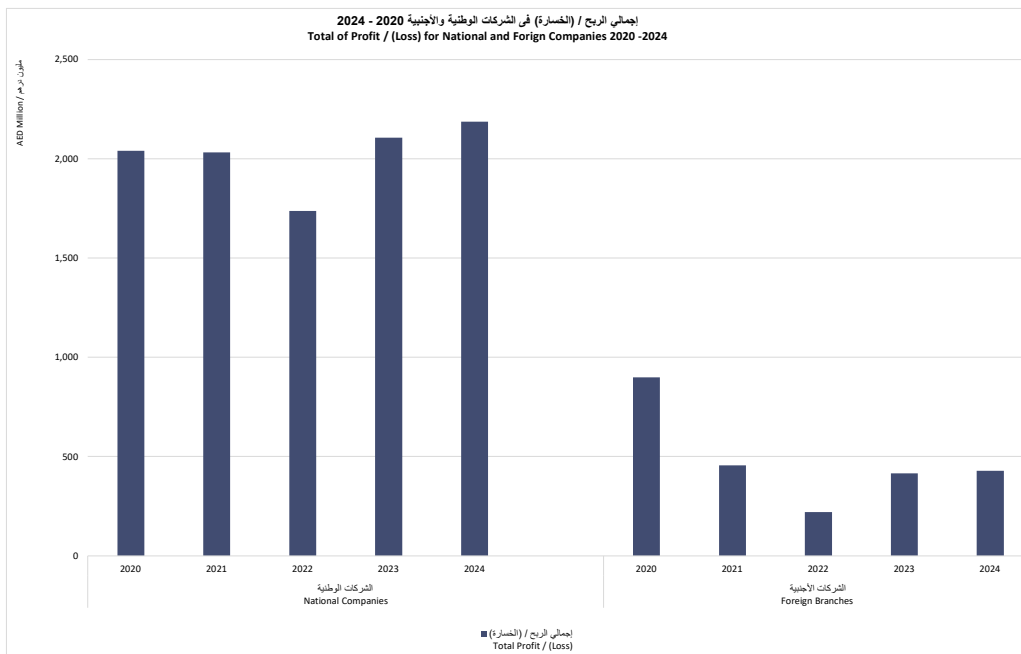


قائمة الدخل  
الشركات الوطنية والاجنبية  
INCOME STATEMENT  
NATIONAL & FOREIGN COMPANIES

TABLE 22A

جدول رقم 22A  
بالآلاف درهم

DESCRIPTION	الاجمالي TOTAL		الشركات الاجنبية FOREIGN COMPANIES		الشركات الوطنية NATIONAL COMPANIES		البيان
	2024	2023	2024	2023	2024	2023	
<b>الدخل الاكتتابي</b>							
Gross Written Premium	65,110,769	53,377,843	17,422,524	14,237,818	47,688,245	39,140,025	اجمالي الاقساط المكتتبة
Net Written Premium	35,729,889	28,776,884	13,358,331	10,922,832	22,371,558	17,854,052	صافي الاقساط المكتتبة
Net Premiums Earned	33,263,773	26,879,486	12,578,452	10,451,662	20,685,321	16,427,823	صافي الاقساط المكتتبة
Net Claims & Claim Related Expenses Paid	22,548,780	18,374,885	9,090,170	7,382,034	13,458,610	10,992,851	صافي المطالبات ومصاريف تسوية المطالبات المدفوعة
Net Claims & Claim Related Expenses Incurred	24,952,926	21,385,002	9,780,206	9,099,551	15,172,720	12,285,451	صافي المطالبات ومصاريف تسوية المطالبات المتكبدة
Wakala / Mudaraba Fees Earned	(1,106)	2,237	0	0	(1,106)	2,237	أجر الوكالة/حصة المضاربة المكتتبة
Net Commissions Paid	2,603,185	1,936,359	1,110,272	864,268	1,492,913	1,072,090	صافي العمولات المدفوعة
Net Commissions Incurred	2,329,186	1,531,712	1,089,997	695,128	1,239,188	836,584	صافي العمولات المتكبدة
Other Acquisition Expenses	1,286,490	967,905	388,461	302,925	898,029	664,980	تكاليف الاستحواذ الأخرى
General Expenses	4,123,145	3,488,932	1,522,015	1,340,921	2,601,131	2,148,011	مصاريف عمومية
Taxes, Licenses and Fees	468,403	323,258	112,375	99,638	356,028	223,620	الضرائب والتراخيص والرسوم
Other Underwriting Expenses	5,878,039	4,780,095	2,022,851	1,743,484	3,855,188	3,036,611	تكاليف الاكتتاب الأخرى
Net Underwriting Income / (Loss)	103,623	(817,323)	(314,602)	(1,086,500)	418,225	269,177	صافي دخل / (خسارة) الاكتتاب
<b>الدخل الاستثماري</b>							
Earned Income from Real Estate Investments	146,193	130,243	3,379	3,551	142,814	126,692	دخل مكتسب من الاستثمارات العقارية
Earned Income from Other Investments	2,463,196	1,983,477	467,002	521,385	1,996,194	1,462,092	دخل مكتسب من الاستثمارات الأخرى
Net Realized Gain / (Loss) on Investments	761,095	297,596	675,069	137,133	86,027	160,463	صافي الربح / (الخسارة) المحققة على الاستثمارات
Net Unrealized Gain / (Loss) on Investments	2,318,932	3,206,645	2,086,315	2,779,392	232,616	427,253	صافي الربح / (الخسارة) غير المحققة على الاستثمارات
Adjustment for Impaired Investments	9,953	24,794	(2,538)	(1,486)	12,491	26,280	تعديلات في الاستثمارات متدنية القيمة
Foreign Exchange Gain / (Loss) on Investments	(4,414)	(218,654)	(2,922)	(217,771)	(1,492)	(883)	ربح / (خسارة) صرف العملات الأجنبية على الاستثمارات
Gross Investment Income	5,694,955	5,424,102	3,226,304	3,222,204	2,468,651	2,201,898	إجمالي دخل الاستثمار
Investment Expenses	301,359	313,402	(3,702)	13,936	305,061	299,466	مصاريف الاستثمار
Net Investment Income	5,393,597	5,110,699	3,230,007	3,208,268	2,163,590	1,902,431	صافي دخل الاستثمار
Other Operating Income	1,116,985	1,165,668	455,703	606,878	661,282	558,790	دخل تشغيلي آخر
Other Operating Expenses	3,979,909	2,914,465	2,943,941	2,313,351	1,035,967	601,114	مصاريف تشغيلية أخرى
Total Profit / (Loss) prior to Loans & Dividends	2,634,296	2,544,580	427,167	415,296	2,207,129	2,129,284	إجمالي الربح / (الخسارة) قبل حساب القروض وتوزيعات الأرباح
Others	0	0	0	0	0	0	أخرى
Total Profit / (Loss) prior to Policyholder Dividends	2,634,296	2,544,580	427,167	415,296	2,207,129	2,129,284	إجمالي الربح / (الخسارة) قبل توزيعات الأرباح على حاملي الوثائق
Policyholder Dividends	20,929	23,949	0	0	20,929	23,949	توزيعات الأرباح على حاملي الوثائق
Total Profit / (Loss)	2,613,368	2,520,631	427,167	415,296	2,186,201	2,105,335	إجمالي الربح / (الخسارة)



قائمة الدخل  
شركات التأمين التقليدي الوطنية وشركات التأمين التكافلي الوطنية  
**INCOME STATEMENT**  
**TRADITIONAL & TAKAFUL NATIONAL COMPANIES**

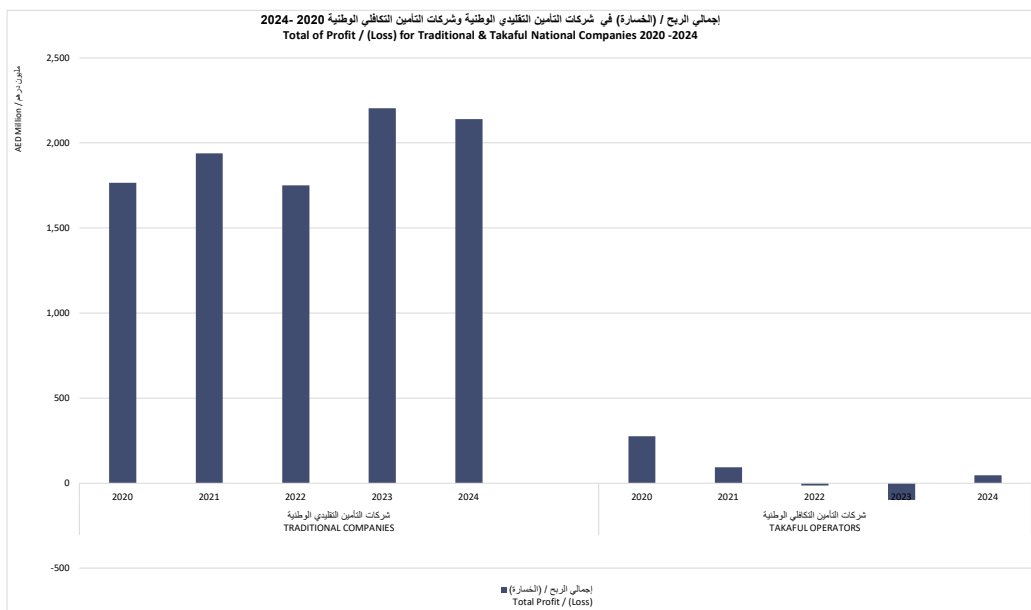
TABLE 22B

جدول رقم 22B  
بالآلاف درهم

AED in 000's

DESCRIPTION	الشركات الوطنية NATIONAL COMPANIES		شركات التأمين التكافلي الوطنية TAKAFUL OPERATORS		شركات التأمين التقليدي الوطنية TRADITIONAL COMPANIES		البيان
	2024	2023	2024	2023	2024	2023	
<b>Underwriting Income</b>							
<b>الدخل الاكتتابي</b>							
Gross Written Premium	47,688,245	39,140,025	5,483,076	4,854,550	42,205,169	34,285,475	اجمالي الأقساط المكتتبة
Net Written Premium	22,371,558	17,854,052	2,682,466	2,613,370	19,689,092	15,240,682	صافي الأقساط المكتتبة
Net Premiums Earned	20,685,321	16,427,823	2,498,728	2,510,070	18,186,592	13,917,753	صافي الأقساط المكتتبة
Net Claims & Claim Related Expenses Paid	13,458,610	10,992,851	1,358,401.99	1,411,637	12,100,208	9,581,214	صافي المطالبات ومصاريف تسوية المطالبات المدفوعة
Net Claims & Claim Related Expenses Incurred	15,172,720	12,285,451	1,393,780	1,569,144	13,778,939	10,716,307	صافي المطالبات ومصاريف تسوية المطالبات المكتتبة
Wakala / Mudaraba Fees Earned	(1,106)	2,237	(1,106)	2,237	0	0	أجر الوكالة/حصة المضاربة المكتتبة
Net Commissions Paid	1,492,913	1,072,090	516,661	473,811	976,252	598,279	صافي العمولات المدفوعة
Net Commissions Incurred	1,239,188	836,584	453,957	438,295	785,231	398,289	صافي العمولات المكتتبة
Other Acquisition Expenses	898,029	664,980	95,171	73,160	802,858	591,819	تكاليف الاستحواذ الأخرى
General Expenses	2,601,131	2,148,011	491,508	494,727	2,109,623	1,653,284	مصاريف عمومية
Taxes, Licenses and Fees	356,028	223,620	51,211	38,742	304,816	184,878	الضرائب والتراخيص والرسوم
Other Underwriting Expenses	3,855,188	3,036,611	637,891	606,630	3,217,297	2,429,981	تكاليف الاكتتاب الأخرى
Net Underwriting Income / (Loss)	418,225	269,177	13,100	(103,999)	405,125	373,177	صافي دخل / (خسارة) الاكتتاب
<b>Investment Income</b>							
<b>الدخل الاستثماري</b>							
Earned Income from Real Estate Investments	142,814	126,692	9,259	9,153	133,556	117,539	دخل مكتسب من الاستثمارات العقارية
Earned Income from Other Investments	1,996,194	1,462,092	263,623	228,018	1,732,570	1,234,074	دخل مكتسب من الاستثمارات الأخرى
Net Realized Gain / (Loss) on Investments	86,027	160,463	23,420	67,006	62,607	93,457	صافي الربح / (الخسارة) المحققة على الاستثمارات
Net Unrealized Gain / (Loss) on Investments	232,616	427,253	73,340	88,574	159,276	338,680	صافي الربح / (الخسارة) غير المحققة على الاستثمارات
Adjustment for Impaired Investments	12,491	26,280	13,189	26,085	(698)	195	تعديلات في الاستثمارات متدنية القيمة
Foreign Exchange Gain / (Loss) on Investments	(1,492)	(883)	0	0	(1,492)	(883)	ربح / (خسارة) صرف العملات الأجنبية على الاستثمارات
Gross Investment Income	2,468,651	2,201,898	382,832	418,836	2,085,819	1,783,062	إجمالي دخل الاستثمار
Investment Expenses	305,061	299,466	121,739	103,204	183,322	196,262	مصاريف الاستثمار
Net Investment Income	2,163,590	1,902,431	261,092	315,632	1,902,498	1,586,800	صافي دخل الاستثمار
Other Operating Income	661,282	558,790	71,030	52,389	590,252	506,400	دخل تشغيلي آخر
Other Operating Expenses	1,035,967	601,114	298,555	363,385	737,412	237,729	مصاريف تشغيلية أخرى
Total Profit / (Loss) prior to Loans & Dividends	2,207,129	2,129,284	46,667	(99,363)	2,160,462	2,228,647	إجمالي الربح / (الخسارة) قبل حساب القروض وتوزيعات الأرباح
Others	0	0	0	0	0	0	أخرى
Total Profit / (Loss) prior to Policyholder Dividends	2,207,129	2,129,284	46,667	(99,363)	2,160,462	2,228,647	إجمالي الربح / (الخسارة) قبل توزيعات الأرباح على حاملي الوثائق
Policyholder Dividends	20,929	23,949	0	0	20,929	23,949	توزيعات الأرباح على حاملي الوثائق
Total Profit / (Loss)	2,186,201	2,105,335	46,667	(99,363)	2,139,534	2,204,698	إجمالي الربح / (الخسارة)

إجمالي الربح / (الخسارة) في شركات التأمين التقليدي الوطنية وشركات التأمين التكافلي الوطنية 2020 - 2024  
Total of Profit / (Loss) for Traditional & Takaful National Companies 2020 - 2024



تحليل الملاءة المالية  
**SOLVENCY ANALYSIS**  
**(2024)**

**TABLE 23A**  
**AED in 000's**

**جدول رقم 23A**  
**بالألف درهم**

DESCRIPTION	الاجمالي TOTAL	البيان
<b>Minimum Capital Requirement (MCR)</b>	<b>5,850,000</b>	<b>متطلب الحد الأدنى لرأس المال (MCR)</b>
Underwriting Risk - Property and Liability Insurance	<b>2,376,730</b>	مخاطر الإكتتاب - التأمينات العامة
Underwriting Risk - Life Insurance	<b>334,181</b>	مخاطر الإكتتاب - التأمين على الحياة
Underwriting Risk - Health Insurance	<b>1,708,988</b>	مخاطر الإكتتاب - التأمين الصحي
Investment Risk	<b>4,304,085</b>	المخاطر الاستثمارية
Credit Risk	<b>3,598,037</b>	مخاطر الائتمان
Basic Solvency Capital Required (BSCR)	<b>8,824,630</b>	المتطلب الأساسي لملاءة رأس المال (BSCR)
Operational Risk	<b>2,592,984</b>	المخاطر التشغيلية
<b>Solvency Capital Requirement (SCR)</b>	<b>11,417,613</b>	<b>متطلب ملاءة رأس المال (SCR)</b>
<b>Minimum Guarantee Fund (MGF)</b>	<b>8,191,195</b>	<b>المبلغ الأدنى للضمان (MGF)</b>

Admissible Assets less Liabilities	<b>22,341,894</b>	صافي الموجودات المقبولة مطروحا منها المطلوبات
------------------------------------	-------------------	---

MCR Solvency Margin - Surplus / (Deficit)	<b>16,827,405</b>	الفائض / (العجز) في هامش الحد الأدنى لرأس المال
SCR Solvency Margin - Surplus / (Deficit)	<b>11,121,353</b>	الفائض / (العجز) في هامش ملاءة رأس المال
MGF Solvency Margin - Surplus / (Deficit)	<b>14,347,771</b>	الفائض / (العجز) في هامش المبلغ الأدنى للضمان

MCR Solvency Ratio	<b>382%</b>	نسبة الحد الأدنى لرأس المال
SCR Solvency Ratio	<b>196%</b>	نسبة ملاءة رأس المال
MGF Solvency Ratio	<b>273%</b>	نسبة المبلغ الأدنى للضمان

تحليل الملاءة المالية للشركات الوطنية  
**SOLVENCY ANALYSIS FOR NATIONAL COMPANIES**  
**(2024)**

**TABLE 23B**  
**AED in 000's**

**جدول رقم 23B**  
**بالألف درهم**

DESCRIPTION	الشركات الوطنية NATIONAL COMPANIES	البيان
Minimum Capital Requirement (MCR)	3,100,000	متطلب الحد الأدنى لرأس المال (MCR)
Underwriting Risk - Property and Liability Insurance	1,905,910	مخاطر الإكتتاب - التأمينات العامة
Underwriting Risk - Life Insurance	117,163	مخاطر الإكتتاب - التأمين على الحياة
Underwriting Risk - Health Insurance	1,190,022	مخاطر الإكتتاب - التأمين الصحي
Investment Risk	3,553,317	المخاطر الاستثمارية
Credit Risk	2,839,800	مخاطر الائتمان
Basic Solvency Capital Required (BSCR)	6,757,480	المتطلب الأساسي لملاءة رأس المال (BSCR)
Operational Risk	1,881,261	المخاطر التشغيلية
Solvency Capital Requirement (SCR)	8,638,742	متطلب ملاءة رأس المال (SCR)
Minimum Guarantee Fund (MGF)	5,661,080	المبلغ الأدنى للضمان (MGF)

Admissible Assets less Liabilities	16,770,882	صافي الموجودات المقبولة مطروحا منها المطلوبات
------------------------------------	------------	---

MCR Solvency Margin - Surplus / (Deficit)	13,291,215	الفائض / (العجز) في هامش الحد الأدنى لرأس المال
SCR Solvency Margin - Surplus / (Deficit)	7,583,743	الفائض / (العجز) في هامش ملاءة رأس المال
MGF Solvency Margin - Surplus / (Deficit)	10,561,405	الفائض / (العجز) في هامش المبلغ الأدنى للضمان

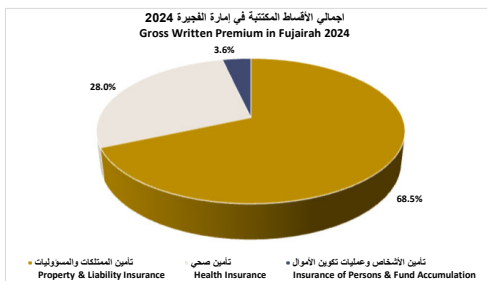
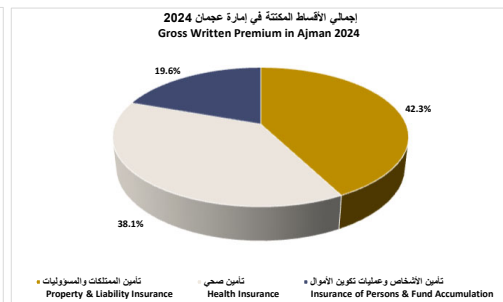
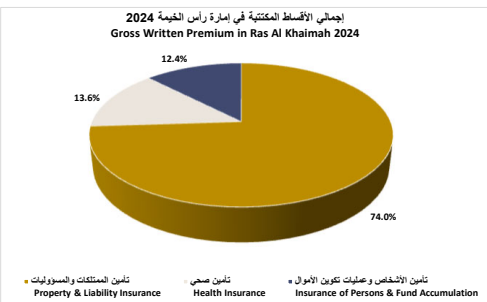
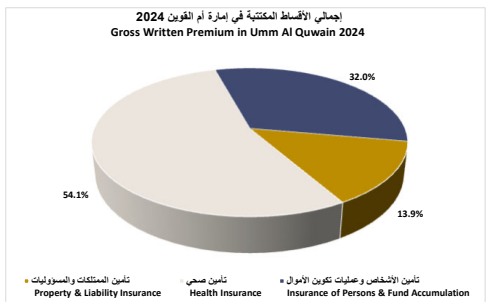
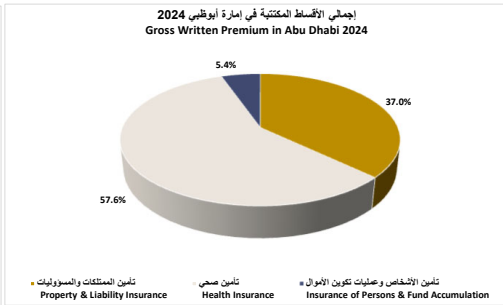
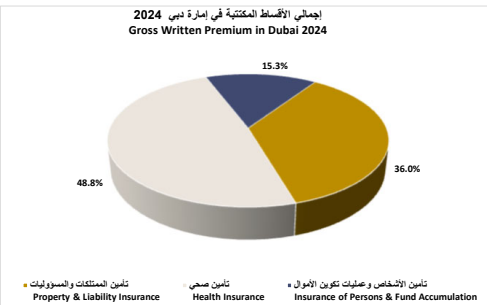
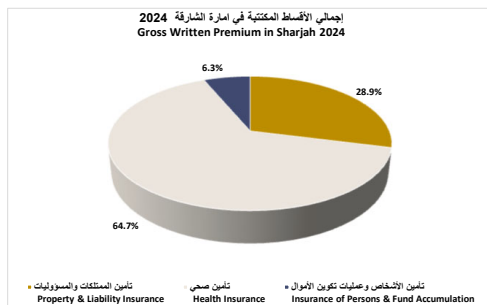
MCR Solvency Ratio	541%	نسبة الحد الأدنى لرأس المال
SCR Solvency Ratio	194%	نسبة ملاءة رأس المال
MGF Solvency Ratio	296%	نسبة المبلغ الأدنى للضمان

إجمالي الأقساط المكتتبة حسب الإمارة  
**GROSS WRITTEN PREMIUM BY EMIRATE**  
**(2024)**

TABLE 24A  
 AED in 000's

جدول رقم 24A  
 بالآلاف درهم

Line of Business	جميع المواقع All Locations	خارج الدولة Outside UAE	داخل الدولة Within UAE	أبو ظبي Abu Dhabi	عجمان Ajman	دبي Dubai	الفجيرة Fujairah	رأس الخيمة Ras Al Khaimah	الشارقة Sharjah	أم القيوين Umm Al Quwain	فروع التأمين
Fire	6,233,255	1,882,137	4,351,119	1,213,561	7,309	2,934,462	55,839	37,754	99,316	2,878	تأمين الحريق
Marine & Aviation	2,317,571	366,200	1,951,370	618,706	2,609	1,229,126	12,348	7,045	81,484	51	التأمين البحري والطيران
Motor & Transportation	8,051,645	585,990	7,465,655	1,883,298	50,978	4,490,618	121,480	492,651	426,362	268	تأمين السيارات والمركبات الأخرى
Engineering, Construction & Energy	4,102,537	1,155,242	2,947,295	1,696,073	6,449	1,090,857	14,094	64,744	75,064	14	التأمين الهندسي والانشاءات والطاقة
Other	5,588,521	270,154	5,318,366	1,022,709	6,790	4,207,445	10,016	27,802	43,501	103	أخرى
Reinsurance - Property & Liability	5,754	0	5,754	5,754	0	0	0	0	0	0	إعادة التأمين غير النسبية - المسؤولية والممتلكات
Total - Property & Liability Insurance	26,299,283	4,259,723	22,039,560	6,440,101	74,137	13,952,509	213,776	629,996	725,727	3,314	المجموع - تأمين الممتلكات والمسؤوليات
Total - Health Insurance	31,317,757	490,850	30,826,908	10,015,145	66,720	18,905,664	87,394	115,920	1,623,117	12,948	المجموع - تأمين صحي
Group Life	1,121,586	229,346	892,240	282,864	4,216	561,712	3,543	6,091	32,114	1,700	تأمين حياة جماعي
Group Credit Life	630,315	22,536	607,779	131,988	0	392,458	0	83,182	151	0	تأمين النعمان حياة جماعي
Individual Life	5,700,061	71,347	5,628,713	517,731	30,035	4,924,737	7,565	16,335	126,351	5,960	تأمين حياة فردي
Annuities & Fund Accumulation	41,767	(0)	41,767	186	0	41,581	0	0	0	0	دفعات الحياة وتكوين الأموال
Total - Insurance of Persons & Fund Accumulation	7,493,729	323,229	7,170,499	932,769	34,251	5,920,488	11,107	105,608	158,616	7,661	المجموع - تأمين الأشخاص وعمليات تكوين الأموال
TOTAL - All Types of Business Combined	65,110,769	5,073,802	60,036,967	17,388,014	175,107	38,778,660	312,278	851,524	2,507,460	23,923	المجموع - كافة فروع التأمين

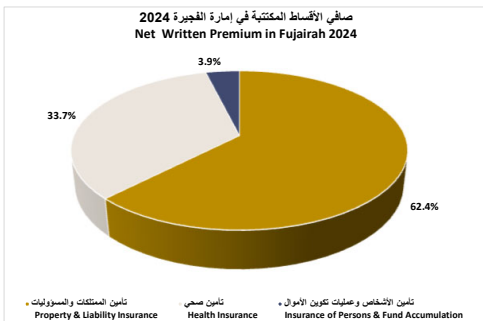
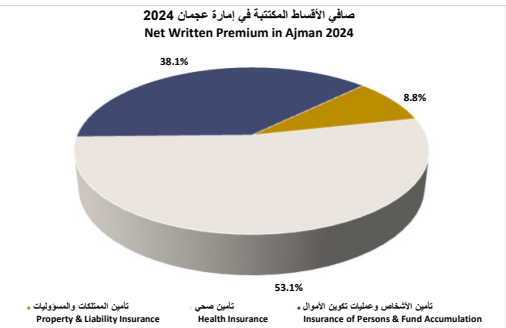
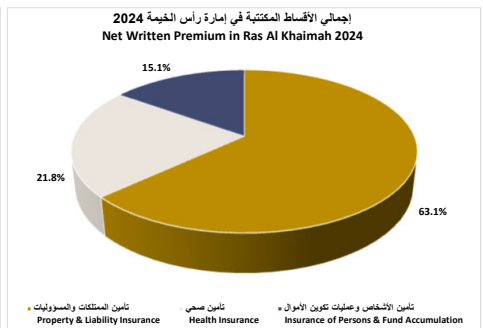
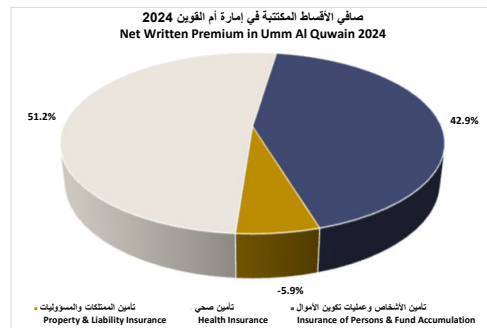
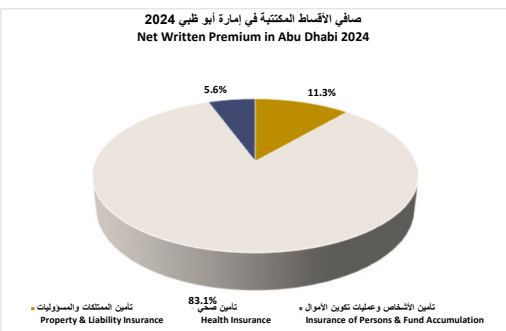
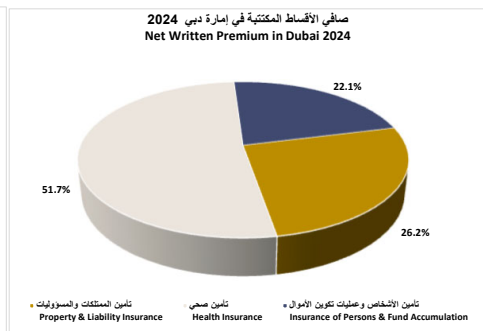
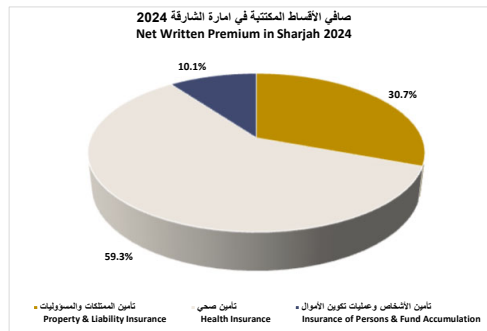


صافي الأقساط المكتتية حسب الإمارة  
**NET WRITTEN PREMIUM BY EMIRATE**  
**(2024)**

TABLE 24B  
 AED in 000's

جدول رقم 24B  
 بالآلاف درهم

Line of Business	جميع المواقع All Locations	خارج الدولة Outside UAE	داخل الدولة Within UAE	أبو ظبي Abu Dhabi	عجمان Ajman	دبي Dubai	الفجيرة Fujairah	رأس الخيمة Ras Al Khaimah	الشارقة Sharjah	أم القيوين Umm Al Quwain	فروع التأمين
Fire	950,339	933,192	17,147	(449,537)	(803)	461,176	(6,347)	3,278	10,515	(1,136)	تأمين الحريق
Marine & Aviation	510,436	198,821	311,616	12,216	(118)	281,267	3,192	1,151	13,893	15	التأمين البحري والطيران
Motor & Transportation	6,590,920	523,461	6,067,459	1,552,268	4,387	3,803,511	105,103	239,656	362,272	262	تأمين السيارات والمركبات الأخرى
Engineering, Construction & Energy	654,411	755,561	(101,150)	(271,787)	664	169,377	(3,256)	3,856	82	(86)	التأمين الهندسي والأشغال والطاقة
Other	1,523,687	106,700	1,416,988	219,987	3,460	1,170,156	2,865	6,246	14,237	36	أخرى
Reinsurance - Property & Liability	4,432	0	4,432	4,432	0	0	0	0	0	0	إعادة التأمين غير النسبية - المسؤوليات والممتلكات
Total - Property & Liability Insurance	10,234,225	2,517,734	7,716,490	1,067,579	7,588	5,885,487	101,558	254,188	400,999	(909)	المجموع - تأمين الممتلكات والمسؤوليات
Total - Health Insurance	19,452,181	(982,923)	20,435,104	7,829,146	45,741	11,634,415	54,924	87,643	775,350	7,886	المجموع - تأمين صحي
Group Life	421,582	226,247	195,336	9,384	2,923	174,353	(1,256)	2,506	6,763	662	تأمين حياة جماعي
Group Credit Life	188,465	16,603	171,862	15,464	0	114,262	0	42,084	51	0	تأمين التمان حياة جماعي
Individual Life	5,391,676	53,175	5,338,501	500,871	29,899	4,652,948	7,534	16,181	125,130	5,939	تأمين حياة فردي
Annuities & Fund Accumulation	41,760	(0)	41,760	186	0	41,575	0	0	0	0	دفعات الحياة وتكوين الأموال
Total - Insurance of Persons & Fund Accumulation	6,043,483	296,024	5,747,459	525,905	32,822	4,983,138	6,277	60,772	131,945	6,601	المجموع - تأمين الأشخاص وعمليات تكوين الأموال
TOTAL - All Types of Business Combined	35,729,889	1,830,836	33,899,054	9,422,630	86,151	22,503,040	162,758	402,603	1,308,293	13,578	المجموع - كافة فروع التأمين

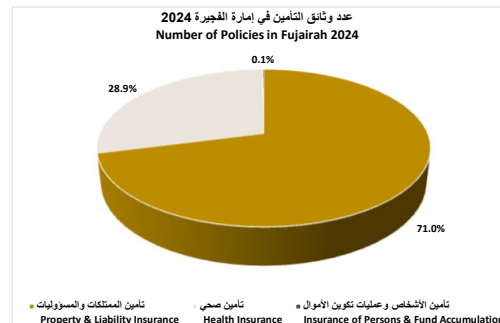
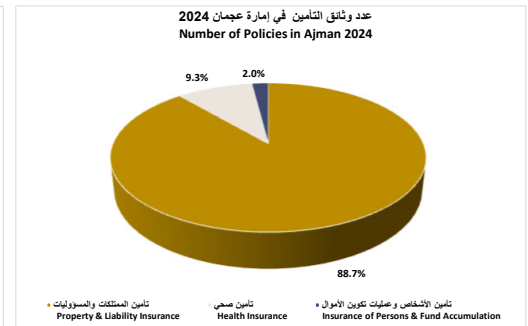
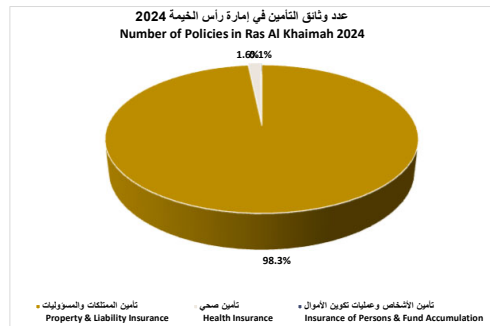
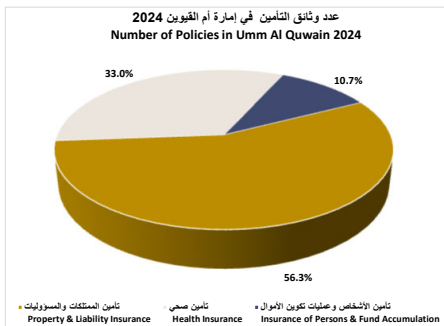
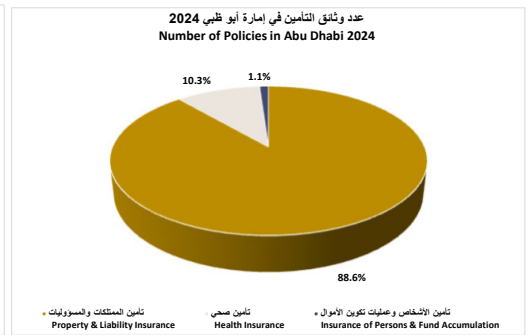
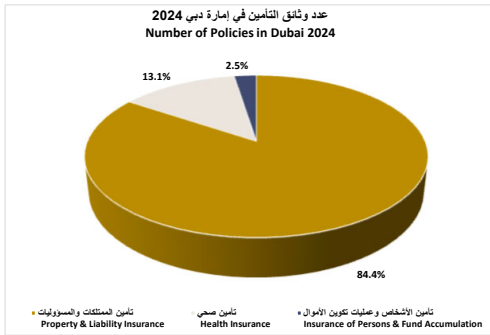
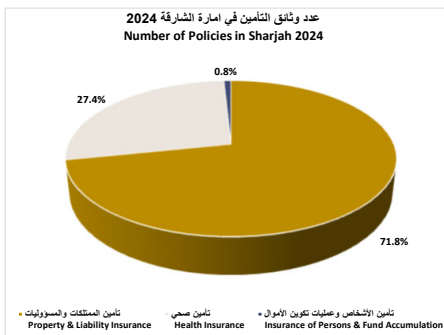


عدد وثائق التأمين حسب الإمارة  
NUMBER OF POLICIES BY EMIRATE  
(2024)

TABLE 25

جدول رقم 25

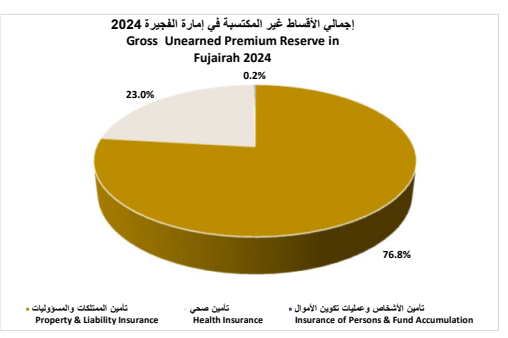
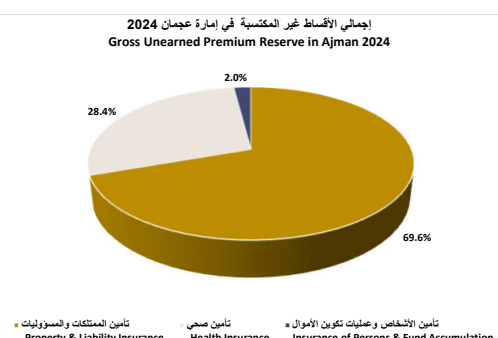
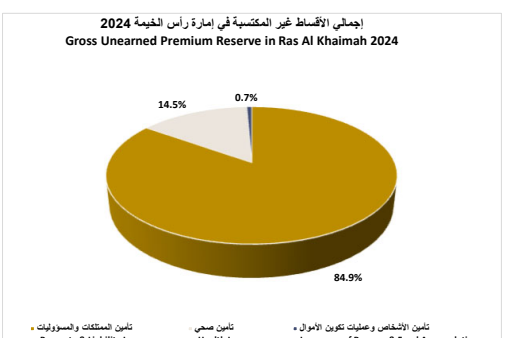
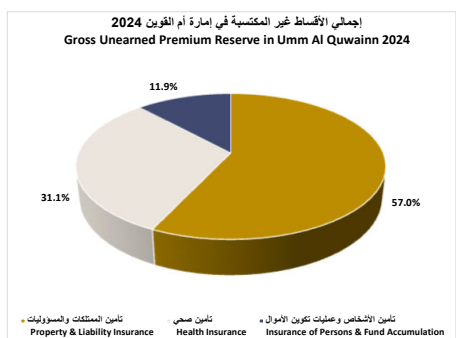
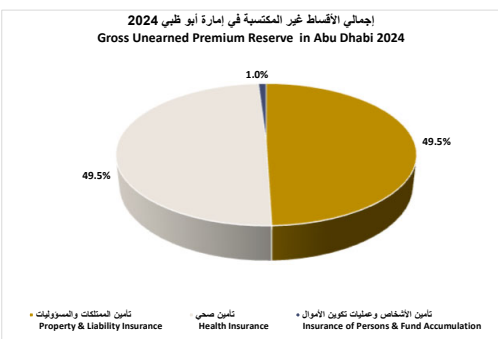
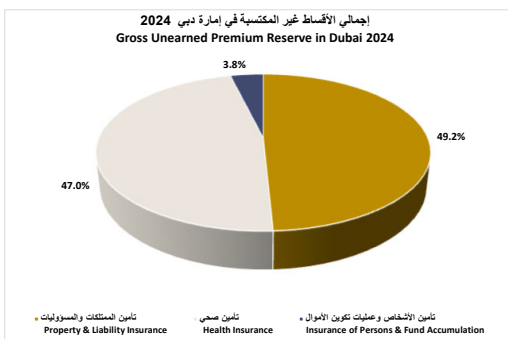
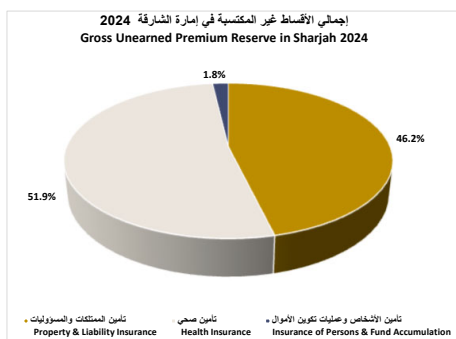
Line of Business	جميع المواقع All Locations	خارج الدولة Outside UAE	داخل الدولة Within UAE	أبو ظبي Abu Dhabi	عجمان Ajman	دبي Dubai	الفجيرة Fujairah	رأس الخيمة Ras Al Khaimah	الشارقة Sharjah	أم القيوين Umm Al Quwain	فروع التأمين
Fire	218,002	67,957	150,045	32,794	555	110,207	903	1,044	4,478	64	تأمين الحريق
Marine & Aviation	260,842	37,821	223,021	21,471	512	183,936	568	329	16,203	2	التأمين البحري والطيران
Motor & Transportation	5,345,488	931,760	4,413,728	1,330,449	28,389	2,187,255	75,687	544,306	247,488	154	تأمين السيارات والمركبات الأخرى
Engineering, Construction & Energy	71,666	25,071	46,595	15,618	238	26,791	495	1,224	2,228	1	التأمين الهندسي والأشغال والطاقة
Other	8,782,918	156,588	8,626,331	1,695,894	38,586	5,626,949	159,019	542,392	562,191	1,300	أخرى
Reinsurance - Property & Liability	1,149	0	1,149	1,149	0	0	0	0	0	0	إعادة التأمين غير النسبية - المسؤوليات والممتلكات
Total - Property & Liability Insurance	14,680,066	1,219,197	13,460,869	3,097,376	68,280	8,135,137	236,672	1,089,295	832,588	1,521	المجموع - تأمين الممتلكات والمسؤوليات
Total - Health Insurance	2,249,541	185,031	2,064,510	359,374	7,145	1,265,414	96,186	17,546	317,954	891	المجموع - تأمين صحي
Group Life	16,084	395	15,689	3,490	74	10,198	100	99	1,711	18	تأمين حياة جماعي
Group Credit Life	2,330	938	1,392	207	0	1,052	0	47	86	0	تأمين التمان حياة جماعي
Individual Life	286,927	14,167	272,760	33,772	1,476	228,359	363	857	7,661	272	تأمين حياة فردي
Annuities & Fund Accumulation	655	0	655	14	0	641	0	0	0	0	دفعات الحياة وتكوين الأموال
Total - Insurance of Persons & Fund Accumulation	305,997	15,501	290,496	37,482	1,550	240,250	463	1,003	9,458	290	المجموع - تأمين الأشخاص وعمليات تكوين الأموال
TOTAL - All Types of Business Combined	17,235,604	1,419,729	15,815,875	3,494,233	76,975	9,640,802	333,321	1,107,844	1,159,999	2,702	المجموع - كافة فروع التأمين



إجمالي الأقساط غير المكتسبة حسب الإمارة  
**GROSS UNEARNED PREMIUM RESERVE BY EMIRATE**  
**(2024)**

جدول رقم 26A  
 26A رقم  
 بالآلاف درهم

Line of Business	جميع المواقع All Locations	خارج الدولة Outside UAE	داخل الدولة Within UAE	أبو ظبي Abu Dhabi	عجمان Ajman	دبي Dubai	الفجيرة Fujairah	رأس الخيمة Ras Al Khaimah	الشارقة Sharjah	أم القيوين Umm Al Quwain	فروع التأمين
Fire	2,189,704	643,164	1,546,539	453,777	2,841	1,020,426	18,830	17,237	32,517	910	تأمين الحريق
Marine & Aviation	897,592	145,505	752,087	242,612	1,519	475,739	2,886	3,903	25,394	32	التأمين البحري والطيران
Motor & Transportation	4,104,401	277,241	3,827,160	954,391	17,536	2,505,657	66,273	137,729	145,400	174	تأمين السيارات والمركبات الأخرى
Engineering, Construction & Energy	2,371,324	576,326	1,794,997	1,079,791	2,945	590,769	39,469	53,115	28,898	11	التأمين الهندسي والإنشاءات والطاقة
Other	2,961,897	131,940	2,829,956	433,415	5,948	2,344,608	2,416	13,067	30,440	62	أخرى
Reinsurance - Property & Liability	2,687	0	2,687	2,687	0	0	0	0	0	0	إعادة التأمين غير النسبية - المسؤوليات والممتلكات
Total - Property & Liability Insurance	12,527,605	1,774,177	10,753,428	3,166,673	30,790	6,937,200	129,874	225,051	262,649	1,190	المجموع - تأمين الممتلكات والمسؤوليات
Total - Health Insurance	10,360,988	185,650	10,175,337	3,166,288	12,547	6,623,424	38,882	38,447	295,100	648	المجموع - تأمين صحي
Group Life	257,881	36,002	221,879	62,272	891	146,159	272	1,733	10,303	248	تأمين حياة جماعي
Group Credit Life	19,900	2,100	17,800	0	0	17,800	0	0	0	0	تأمين التمان حياة جماعي
Individual Life	388,116	18,299	369,817	242	0	369,442	0	0	132	0	تأمين حياة فردي
Annuities & Fund Accumulation	0	0	0	0	0	0	0	0	0	0	دفعات الحياة وتكوين الأموال
Total - Insurance of Persons & Fund Accumulation	665,897	56,402	609,496	62,514	891	533,401	272	1,733	10,435	248	المجموع - تأمين الأشخاص وعمليات تكوين الأموال
TOTAL - All Types of Business Combined	23,554,490	2,016,229	21,538,260	6,395,475	44,229	14,094,025	169,029	265,231	568,184	2,087	المجموع - كافة فروع التأمين

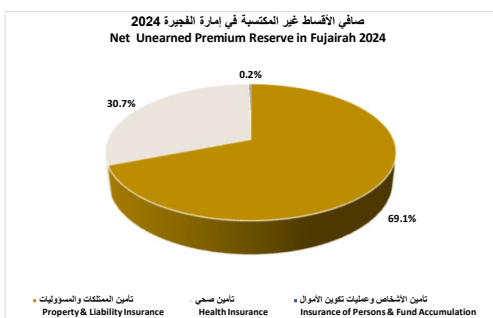
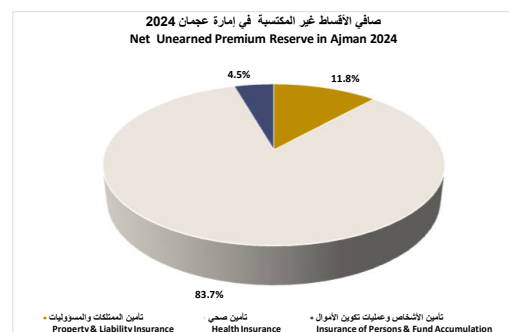
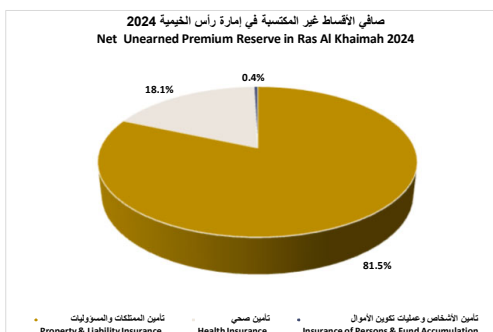
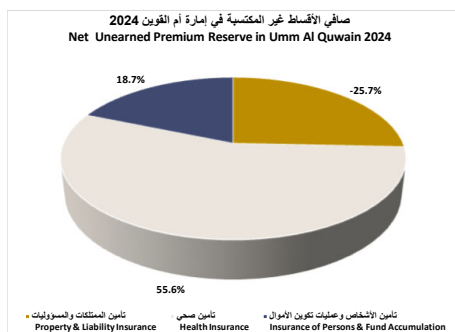
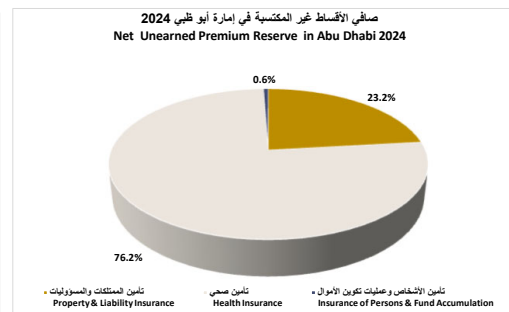
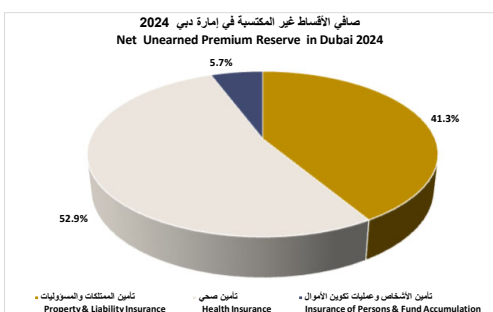
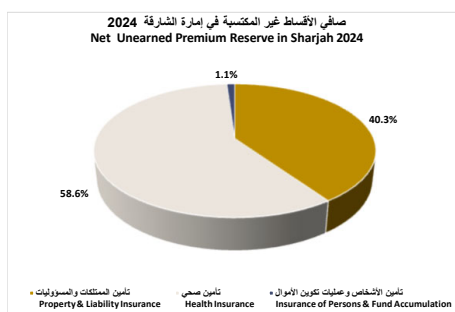


صافي الأقساط غير المكتسبة حسب الإمارة  
**NET UNEARNED PREMIUM RESERVE BY EMIRATE**  
**(2024)**

TABLE 26B  
 AED in 000's

جدول رقم 26B  
 بالآلاف درهم

Line of Business	جميع المواقع All Locations	خارج الدولة Outside UAE	داخل الدولة Within UAE	أبو ظبي Abu Dhabi	عجمان Ajman	دبي Dubai	الفجيرة Fujairah	رأس الخيمة Ras Al Khaimah	الشارقة Sharjah	أم القيوين Umm Al Quwain	فروع التأمين
Fire	449,233	357,655	91,578	(130,409)	220	214,235	(1,637)	2,724	6,810	(365)	تأمين الحريق
Marine & Aviation	186,616	97,677	88,938	(4,820)	548	83,468	1,214	779	7,737	13	التأمين البحري والطيران
Motor & Transportation	3,599,095	272,180	3,326,914	810,222	(1,393)	2,196,725	64,847	132,119	124,222	172	تأمين السيارات والمركبات الأخرى
Engineering, Construction & Energy	439,117	405,555	33,562	(17,079)	551	49,731	(4,622)	2,279	2,788	(86)	التأمين الهندسي والانشاءات والطاقة
Other	696,927	61,294	635,633	102,945	1,441	518,814	1,290	2,262	8,856	25	أخرى
Reinsurance - Property & Liability	2,370	0	2,370	0	0	0	0	0	0	0	إعادة التأمين غير النسبية - المسؤوليات والممتلكات
<b>Total - Property &amp; Liability Insurance</b>	<b>5,373,357</b>	<b>1,194,361</b>	<b>4,178,996</b>	<b>763,228</b>	<b>1,366</b>	<b>3,062,972</b>	<b>61,092</b>	<b>140,164</b>	<b>150,414</b>	<b>(240)</b>	<b>المجموع - تأمين الممتلكات والمسؤوليات</b>
<b>Total - Health Insurance</b>	<b>6,625,849</b>	<b>(90,167)</b>	<b>6,716,016</b>	<b>2,505,558</b>	<b>9,702</b>	<b>3,923,410</b>	<b>27,183</b>	<b>31,097</b>	<b>218,545</b>	<b>520</b>	<b>المجموع - تأمين صحي</b>
Group Life	107,450	33,100	74,350	18,471	519	50,383	184	725	3,895	175	تأمين حياة جماعي
Group Credit Life	8,104	2,098	6,007	0	0	6,007	0	0	0	0	تأمين التمان حياة جماعي
Individual Life	385,647	18,058	367,589	189	0	367,289	0	0	110	0	تأمين حياة فردي
Annuities & Fund Accumulation	0	0	0	0	0	0	0	0	0	0	دفعات الحياة وتكوين الأموال
<b>Total - Insurance of Persons &amp; Fund Accumulation</b>	<b>501,201</b>	<b>53,255</b>	<b>447,946</b>	<b>18,660</b>	<b>519</b>	<b>423,679</b>	<b>184</b>	<b>725</b>	<b>4,004</b>	<b>175</b>	<b>المجموع - تأمين الأشخاص وعمليات تكوين الأموال</b>
<b>TOTAL - All Types of Business Combined</b>	<b>12,500,407</b>	<b>1,157,449</b>	<b>11,342,958</b>	<b>3,287,446</b>	<b>11,588</b>	<b>7,410,061</b>	<b>88,459</b>	<b>171,986</b>	<b>372,963</b>	<b>455</b>	<b>المجموع - كافة فروع التأمين</b>



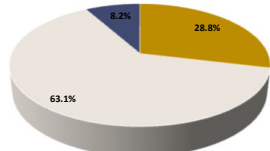
إجمالي المطالبات المدفوعة حسب الإمارة  
GROSS CLAIMS PAID BY EMIRATE  
(2024)

TABLE 27A  
AED in 000's

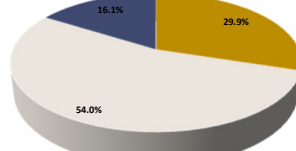
جدول رقم 27A  
بالألف درهم

Line of Business	جميع المواقع All Locations	خارج الدولة Outside UAE	داخل الدولة Within UAE	أبو ظبي Abu Dhabi	عجمان Ajman	دبي Dubai	الفجيرة Fujairah	رأس الخيمة Ras Al Khaimah	الشارقة Sharjah	أم القيوين Umm Al Quwain	فروع التأمين
Fire	4,171,320	768,891	3,402,429	656,850	9,292	2,326,285	320,578	18,054	71,131	239	تأمين الحريق
Marine & Aviation	906,806	203,518	703,288	153,268	1,621	515,299	420	897	31,780	3	التأمين البحري والطيران
Motor & Transportation	6,490,591	391,475	6,099,116	1,673,043	43,015	3,689,447	88,387	188,500	416,053	671	تأمين السيارات والمركبات الأخرى
Engineering, Construction & Energy	1,432,994	384,719	1,048,275	465,720	1,243	428,323	132,676	1,808	18,504	0	التأمين الهندسي والانشاءات والطاقة
Other	712,813	102,341	610,472	98,008	3,290	497,836	617	3,364	7,320	37	أخرى
Reinsurance - Property & Liability	520	0	520	335	0	182	0	0	3	0	إعادة التأمين غير النسبية - المسؤوليات والممتلكات
Total - Property & Liability Insurance	13,715,044	1,850,944	11,864,100	3,047,225	58,462	7,457,371	542,679	212,623	544,791	950	المجموع - تأمين الممتلكات والمسؤوليات
Total - Health Insurance	22,771,866	527,144	22,244,722	7,360,793	43,377	13,494,516	40,642	99,952	1,195,181	10,261	المجموع - تأمين صحي
Group Life	614,363	66,179	548,184	195,289	1,830	324,838	1,764	3,504	20,263	696	تأمين حياة جماعي
Group Credit Life	163,730	34,423	129,306	37,575	0	75,526	0	13,350	2,855	0	تأمين الائتمان حياة جماعي
Individual Life	4,264,182	102,333	4,161,849	399,638	39,678	3,544,100	9,055	30,925	131,350	7,102	تأمين حياة فردي
Annuities & Fund Accumulation	87,133	0	87,133	1,853	0	85,280	0	0	0	0	دفعات الحياة وتكوين الأموال
Total - Insurance of Persons & Fund Accumulation	5,129,408	202,936	4,926,472	634,355	41,508	4,029,745	10,820	47,779	154,468	7,798	المجموع - تأمين الأشخاص وعمليات تكوين الأموال
TOTAL - All Types of Business Combined	41,616,318	2,581,024	39,035,294	11,042,373	143,347	24,981,632	594,141	360,353	1,894,440	19,009	المجموع - كافة فروع التأمين

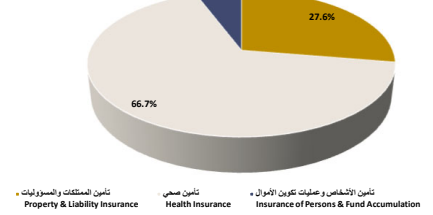
إجمالي المطالبات المدفوعة في إمارة الشارقة 2024  
Gross Claims Paid in Sharjah 2024



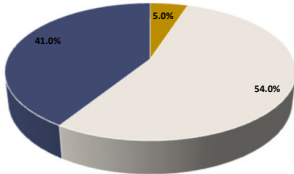
إجمالي المطالبات المدفوعة في إمارة دبي 2024  
Gross Claims Paid in Dubai 2024



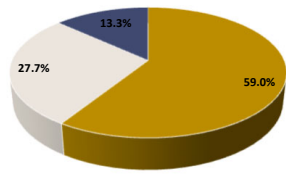
إجمالي المطالبات المدفوعة في إمارة أبو ظبي 2024  
Gross Claims Paid in Abu Dhabi 2024



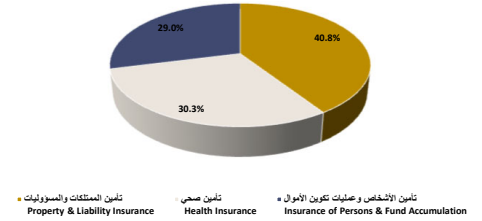
إجمالي المطالبات المدفوعة في إمارة أم القيوين 2024  
Gross Claims Paid in Umm Al Quwain 2024



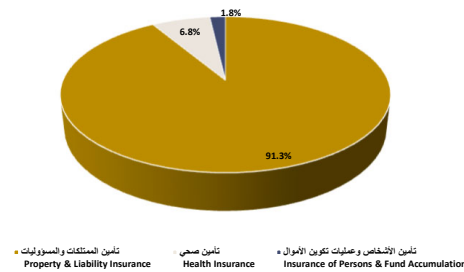
إجمالي المطالبات المدفوعة في إمارة رأس الخيمة 2024  
Gross Claims Paid in Ras Al Khaimah 2024



إجمالي المطالبات المدفوعة في إمارة عجمان 2024  
Gross Claims Paid in Ajman 2024



إجمالي المطالبات المدفوعة في إمارة الفجيرة 2024  
Gross Claims Paid in Fujairah 2024

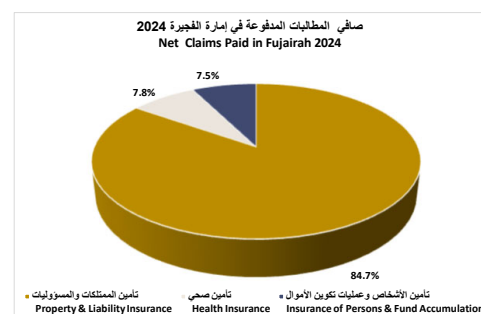
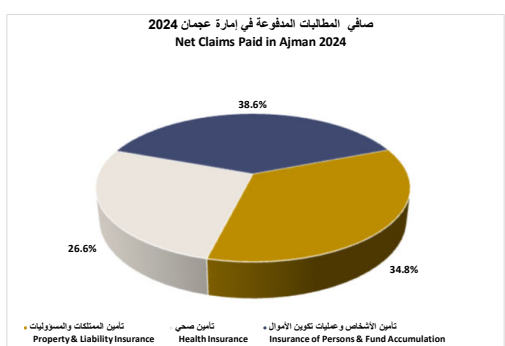
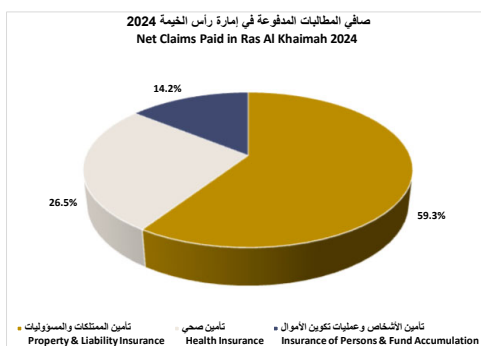
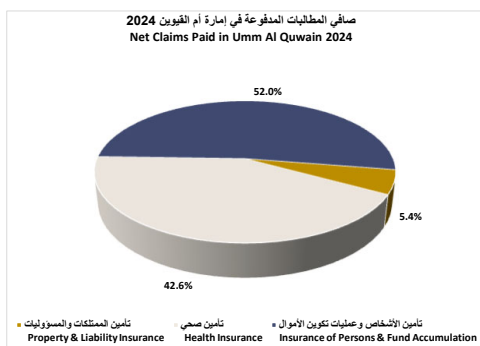
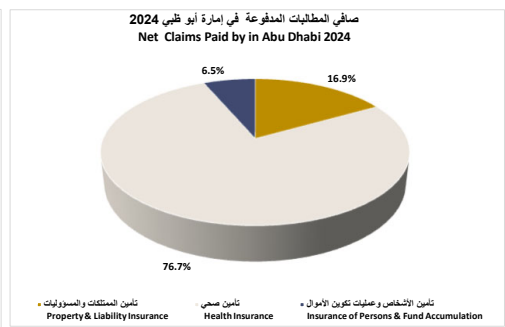
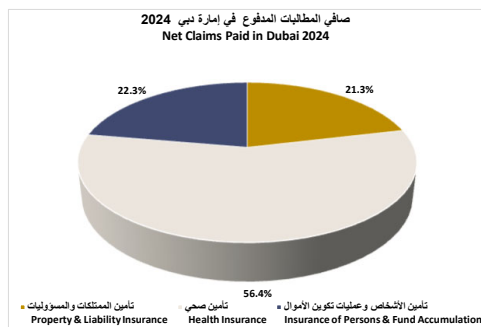
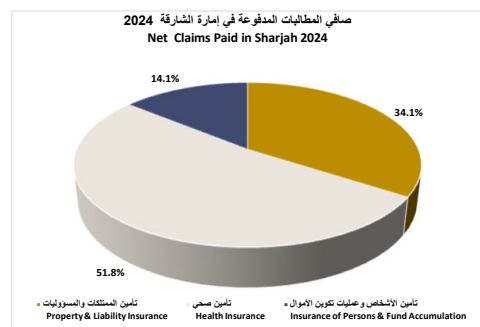


صافي المطالبات المدفوعة حسب الإمارة  
NET CLAIMS PAID BY EMIRATE  
(2024)

TABLE 27B  
AED in 000's

جدول رقم 27B  
بالآلاف درهم

Line of Business	جميع المواقع All Locations	خارج الدولة Outside UAE	داخل الدولة Within UAE	أبو ظبي Abu Dhabi	عجمان Ajman	دبي Dubai	الفجيرة Fujairah	رأس الخيمة Ras Al Khaimah	الشارقة Sharjah	أم القيوين Umm Al Quwain	فروع التأمين
Fire	563,607	190,736	372,871	66,818	1,408	260,505	27,101	3,152	13,818	70	تأمين الحريق
Marine & Aviation	193,196	69,663	123,534	19,991	237	94,873	41	200	8,191	1	التأمين البحري والطيران
Motor & Transportation	4,267,909	374,455	3,893,454	1,045,045	29,232	2,315,131	72,109	133,178	298,093	667	تأمين السيارات والمركبات الأخرى
Engineering, Construction & Energy	206,910	61,526	145,384	33,347	921	102,490	5,023	210	3,393	0	التأمين الهندسي والانشاءات والطاقة
Other	192,453	31,141	161,313	32,776	1,697	123,349	348	811	2,315	15	أخرى
Reinsurance - Property & Liability	252	0	252	87	0	163	0	0	0	3	إعادة التأمين غير النسبية - المسؤوليات والممتلكات
<b>Total - Property &amp; Liability Insurance</b>	<b>5,424,328</b>	<b>727,520</b>	<b>4,696,807</b>	<b>1,198,063</b>	<b>33,495</b>	<b>2,896,511</b>	<b>104,622</b>	<b>137,552</b>	<b>325,812</b>	<b>753</b>	<b>المجموع - تأمين الممتلكات والمسؤوليات</b>
<b>Total - Health Insurance</b>	<b>13,282,031</b>	<b>(419,996)</b>	<b>13,702,027</b>	<b>5,443,892</b>	<b>25,634</b>	<b>7,660,793</b>	<b>9,580</b>	<b>61,541</b>	<b>494,695</b>	<b>5,893</b>	<b>المجموع - تأمين صحي</b>
Group Life	137,849	26,856	110,993	54,582	(2,470)	54,090	258	904	3,524	105	تأمين حياة جماعي
Group Credit Life	44,475	10,549	33,927	22,920	0	9,245	0	1,373	389	0	تأمين للتمان حياة جماعي
Individual Life	3,572,963	93,825	3,479,138	380,371	39,671	2,881,109	9,049	30,634	131,206	7,098	تأمين حياة فردي
Annuities & Fund Accumulation	87,133	0	87,133	1,853	0	85,280	0	0	0	0	دفعات الحياة وتكوين الأموال
<b>Total - Insurance of Persons &amp; Fund Accumulation</b>	<b>3,842,421</b>	<b>131,230</b>	<b>3,711,191</b>	<b>459,725</b>	<b>37,201</b>	<b>3,029,724</b>	<b>9,307</b>	<b>32,911</b>	<b>135,119</b>	<b>7,203</b>	<b>المجموع - تأمين الأشخاص وعمليات تكوين الأموال</b>
<b>TOTAL - All Types of Business Combined</b>	<b>22,548,780</b>	<b>438,754</b>	<b>22,110,025</b>	<b>7,101,681</b>	<b>96,330</b>	<b>13,587,028</b>	<b>123,509</b>	<b>232,004</b>	<b>955,626</b>	<b>13,848</b>	<b>المجموع - كافة فروع التأمين</b>



البيانات بالاجمالي لإمارة دبي  
**GROSS RESULTS FOR DUBAI  
(2024)**

TABLE 28A  
AED in 000's

جدول رقم 28A  
بالألف درهم

Line of Business	مخصص المطالبات تحت التسوية Outstanding Claim Reserves	المطالبات المدفوعة Claims Paid	مخصص الأقساط غير المكتسبة Unearned Premium Reserve	أعداد الوثائق Number of Policies	الأقساط المكتتبية Written Premium	فروع التأمين
Fire	7,413,165	2,326,285	1,020,426	110,207	2,934,462	تأمين الحريق
Marine & Aviation	1,217,367	515,299	475,739	183,936	1,229,126	التأمين البحري والطيران
Motor & Transportation	1,597,034	3,689,447	2,505,657	2,187,255	4,490,618	تأمين السيارات والمركبات الأخرى
Engineering, Construction & Energy	2,517,745	428,323	590,769	26,791	1,090,857	التأمين الهندسي والانشاءات والطاقة
Other	1,392,923	497,836	2,344,608	5,626,949	4,207,445	أخرى
Reinsurance - Property & Liability	0	182	0	0	0	إعادة التأمين غير النسبية - المسؤوليات والممتلكات
Total - Property & Liability Insurance	14,138,234	7,457,371	6,937,200	8,135,137	13,952,509	المجموع - تأمين الممتلكات والمسؤوليات
Total - Health Insurance	3,314,488	13,494,516	6,623,424	1,265,414	18,905,664	المجموع - تأمين صحي
Group Life	271,876	324,838	146,159	10,198	561,712	تأمين حياة جماعي
Group Credit Life	261,230	75,526	17,800	1,052	392,458	تأمين ائتمان حياة جماعي
Individual Life	32,529,613	3,544,100	369,442	228,359	4,924,737	تأمين حياة فردي
Annuities & Fund Accumulation	537,928	85,280	0	641	41,581	دفعات الحياة وتكوين الأموال
Total - Insurance of Persons & Fund Accumulation	33,600,647	4,029,745	533,401	240,250	5,920,488	المجموع - تأمين الأشخاص وعمليات تكوين الأموال
TOTAL - All Types of Business Combined	51,053,369	24,981,632	14,094,025	9,640,802	38,778,660	المجموع - كافة فروع التأمين

البيانات بالاصافي لإمارة دبي  
**NET RESULTS FOR DUBAI**  
**(2024)**

TABLE 28B  
AED in 000's

جدول رقم 28B  
بالألف درهم

Line of Business	مخصص المطالبات تحت التسوية Outstanding Claim Reserves	المطالبات المدفوعة Claims Paid	مخصص الأقساط غير المكتسبة Unearned Premium Reserve	أعداد الوثائق Number of Policies	الأقساط المكتتبية Written Premium	فروع التأمين
Fire	739,385	260,505	214,235	110,207	461,176	تأمين الحريق
Marine & Aviation	310,875	94,873	83,468	183,936	281,267	التأمين البحري والطيران
Motor & Transportation	1,130,861	2,315,131	2,196,725	2,187,255	3,803,511	تأمين السيارات والمركبات الأخرى
Engineering, Construction & Energy	387,785	102,490	49,731	26,791	169,377	التأمين الهندسي والانشاءات والطاقة
Other	345,452	123,349	518,814	5,626,949	1,170,156	أخرى
Reinsurance - Property & Liability	0	163	0	0	0	إعادة التأمين غير النسبية - المسؤوليات والممتلكات
Total - Property & Liability Insurance	2,914,357	2,896,511	3,062,972	8,135,137	5,885,487	المجموع - تأمين الممتلكات والمسؤوليات
Total - Health Insurance	2,018,768	7,660,793	3,923,410	1,265,414	11,634,415	المجموع - تأمين صحي
Group Life	37,208	54,090	50,383	10,198	174,353	تأمين حياة جماعي
Group Credit Life	37,507	9,245	6,007	1,052	114,262	تأمين ائتمان حياة جماعي
Individual Life	31,117,509	2,881,109	367,289	228,359	4,652,948	تأمين حياة فردي
Annuities & Fund Accumulation	537,928	85,280	0	641	41,575	دفعات الحياة وتكوين الأموال
Total - Insurance of Persons & Fund Accumulation	31,730,151	3,029,724	423,679	240,250	4,983,138	المجموع - تأمين الأشخاص وعمليات تكوين الأموال
TOTAL - All Types of Business Combined	36,663,276	13,587,028	7,410,061	9,640,802	22,503,040	المجموع - كافة فروع التأمين

البيانات الإجمالي لإمارة أبو ظبي  
**GROSS RESULTS FOR ABU DHABI**  
**(2024)**

TABLE 29A  
AED in 000's

جدول رقم 29A  
بالألف درهم

Line of Business	مخصص المطالبات تحت التسوية Outstanding Claim Reserves	المطالبات المدفوعة Claims Paid	مخصص الأقساط غير المكتسبة Unearned Premium Reserve	أعداد الوثائق Number of Policies	الأقساط المكتتبية Written Premium	فروع التأمين
Fire	2,953,555	656,850	453,777	32,794	1,213,561	تأمين الحريق
Marine & Aviation	657,869	153,268	242,612	21,471	618,706	التأمين البحري والطيران
Motor & Transportation	814,164	1,673,043	954,391	1,330,449	1,883,298	تأمين السيارات والمركبات الأخرى
Engineering, Construction & Energy	2,044,056	465,720	1,079,791	15,618	1,696,073	التأمين الهندسي والانشاءات والطاقة
Other	537,671	98,008	433,415	1,695,894	1,022,709	أخرى
Reinsurance - Property & Liability	9,821	335	2,687	1,149	5,754	إعادة التأمين غير النسبية - المسؤوليات والممتلكات
Total - Property & Liability Insurance	7,017,136	3,047,225	3,166,673	3,097,376	6,440,101	المجموع - تأمين الممتلكات والمسؤوليات
Total - Health Insurance	2,543,469	7,360,793	3,166,288	359,374	10,015,145	المجموع - تأمين صحي
Group Life	194,481	195,289	62,272	3,490	282,864	تأمين حياة جماعي
Group Credit Life	591,213	37,575	0	207	131,988	تأمين ائتمان حياة جماعي
Individual Life	1,074,736	399,638	242	33,772	517,731	تأمين حياة فردي
Annuities & Fund Accumulation	0	1,853	0	14	186	دفعات الحياة وتكوين الأموال
Total - Insurance of Persons & Fund Accumulation	1,860,430	634,355	62,514	37,482	932,769	المجموع - تأمين الأشخاص وعمليات تكوين الأموال
TOTAL - All Types of Business Combined	11,421,035	11,042,373	6,395,475	3,494,233	17,388,014	المجموع - كافة فروع التأمين

البيانات بالاصافي لإمارة أبو ظبي  
NET RESULTS FOR ABU DHABI  
(2024)

TABLE 29B  
AED in 000's

جدول رقم 29B  
بالألف درهم

Line of Business	مخصص المطالبات تحت التسوية Outstanding Claim Reserves	المطالبات المدفوعة Claims Paid	مخصص الأقساط غير المكتسبة Unearned Premium Reserve	أعداد الوثائق Number of Policies	الأقساط المكتتبة Written Premium	فروع التأمين
Fire	(242,007)	66,818	(130,409)	32,794	(449,537)	تأمين الحريق
Marine & Aviation	1,876	19,991	(4,820)	21,471	12,216	التأمين البحري والطيران
Motor & Transportation	577,680	1,045,045	810,222	1,330,449	1,552,268	تأمين السيارات والمركبات الأخرى
Engineering, Construction & Energy	104,146	33,347	(17,079)	15,618	(271,787)	التأمين الهندسي والانشاءات والطاقة
Other	107,714	32,776	102,945	1,695,894	219,987	أخرى
Reinsurance - Property & Liability	2,074	87	2,370	1,149	4,432	إعادة التأمين غير النسبية - المسؤوليات والممتلكات
Total - Property & Liability Insurance	551,484	1,198,063	763,228	3,097,376	1,067,579	المجموع - تأمين الممتلكات والمسؤوليات
Total - Health Insurance	1,855,640	5,443,892	2,505,558	359,374	7,829,146	المجموع - تأمين صحي
Group Life	(2,476)	54,582	18,471	3,490	9,384	تأمين حياة جماعي
Group Credit Life	406,992	22,920	0	207	15,464	تأمين ائتمان حياة جماعي
Individual Life	1,064,288	380,371	189	33,772	500,871	تأمين حياة فردي
Annuities & Fund Accumulation	0	1,853	0	14	186	دفعات الحياة وتكوين الأموال
Total - Insurance of Persons & Fund Accumulation	1,468,803	459,725	18,660	37,482	525,905	المجموع - تأمين الأشخاص وعمليات تكوين الأموال
TOTAL - All Types of Business Combined	3,875,927	7,101,681	3,287,446	3,494,233	9,422,630	المجموع - كافة فروع التأمين

البيانات بالاجمالي لإمارة عجمان  
**GROSS RESULTS FOR AJMAN**  
**(2024)**

TABLE 30A  
AED in 000's

جدول رقم 30A  
بالألف درهم

Line of Business	مخصص المطالبات تحت التسوية Outstanding Claim Reserves	المطالبات المدفوعة Claims Paid	مخصص الأقساط غير المكتسبة Unearned Premium Reserve	أعداد الوثائق Number of Policies	الأقساط المكتتبة Written Premium	فروع التأمين
Fire	15,195	9,292	2,841	555	7,309	تأمين الحريق
Marine & Aviation	14,497	1,621	1,519	512	2,609	التأمين البحري والطيران
Motor & Transportation	18,799	43,015	17,536	28,389	50,978	تأمين السيارات والمركبات الأخرى
Engineering, Construction & Energy	4,881	1,243	2,945	238	6,449	التأمين الهندسي والانشاءات والطاقة
Other	10,836	3,290	5,948	38,586	6,790	أخرى
Reinsurance - Property & Liability	0	0	0	0	0	إعادة التأمين غير النسبية - المسؤوليات والممتلكات
Total - Property & Liability Insurance	64,208	58,462	30,790	68,280	74,137	المجموع - تأمين الممتلكات والمسؤوليات
Total - Health Insurance	9,346	43,377	12,547	7,145	66,720	المجموع - تأمين صحي
Group Life	1,354	1,830	891	74	4,216	تأمين حياة جماعي
Group Credit Life	0	0	0	0	0	تأمين ائتمان حياة جماعي
Individual Life	118,061	39,678	0	1,476	30,035	تأمين حياة فردي
Annuities & Fund Accumulation	0	0	0	0	0	دفعات الحياة وتكوين الأموال
Total - Insurance of Persons & Fund Accumulation	119,416	41,508	891	1,550	34,251	المجموع - تأمين الأشخاص وعمليات تكوين الأموال
TOTAL - All Types of Business Combined	192,970	143,347	44,229	76,975	175,107	المجموع - كافة فروع التأمين

البيانات بالاصافي لإمارة عجمان  
**NET RESULTS FOR AJMAN**  
**(2024)**

TABLE 30B  
AED in 000's

جدول رقم 30B  
بالألف درهم

Line of Business	مخصص المطالبات تحت التسوية Outstanding Claim Reserves	المطالبات المدفوعة Claims Paid	مخصص الأقساط غير المكتسبة Unearned Premium Reserve	أعداد الوثائق Number of Policies	الأقساط المكتتبية Written Premium	فروع التأمين
Fire	(4,940)	1,408	220	555	(803)	تأمين الحريق
Marine & Aviation	6,491	237	548	512	(118)	التأمين البحري والطيران
Motor & Transportation	(3,852)	29,232	(1,393)	28,389	4,387	تأمين السيارات والمركبات الأخرى
Engineering, Construction & Energy	818	921	551	238	664	التأمين الهندسي والانشاءات والطاقة
Other	1,548	1,697	1,441	38,586	3,460	أخرى
Reinsurance - Property & Liability	0	0	0	0	0	إعادة التأمين غير النسبية - المسؤوليات والممتلكات
Total - Property & Liability Insurance	65	33,495	1,366	68,280	7,588	المجموع - تأمين الممتلكات والمسؤوليات
Total - Health Insurance	5,908	25,634	9,702	7,145	45,741	المجموع - تأمين صحي
Group Life	357	(2,470)	519	74	2,923	تأمين حياة جماعي
Group Credit Life	0	0	0	0	0	تأمين ائتمان حياة جماعي
Individual Life	117,895	39,671	0	1,476	29,899	تأمين حياة فردي
Annuities & Fund Accumulation	0	0	0	0	0	دفعات الحياة وتكوين الأموال
Total - Insurance of Persons & Fund Accumulation	118,252	37,201	519	1,550	32,822	المجموع - تأمين الأشخاص وعمليات تكوين الأموال
TOTAL - All Types of Business Combined	124,226	96,330	11,588	76,975	86,151	المجموع - كافة فروع التأمين

البيانات بالاجمالي لإمارة أم القيوين  
**GROSS RESULTS FOR UMM AL QUWAIN**  
**(2024)**

TABLE 31A  
AED in 000's

جدول رقم 31A  
بالألف درهم

Line of Business	مخصص المطالبات تحت التسوية Outstanding Claim Reserves	المطالبات المدفوعة Claims Paid	مخصص الأقساط غير المكتسبة Unearned Premium Reserve	أعداد الوثائق Number of Policies	الأقساط المكتتبية Written Premium	فروع التأمين
Fire	3,168	239	910	64	2,878	تأمين الحريق
Marine & Aviation	18	3	32	2	51	التأمين البحري والطيران
Motor & Transportation	2	671	174	154	268	تأمين السيارات والمركبات الأخرى
Engineering, Construction & Energy	16	0	11	1	14	التأمين الهندسي والانشاءات والطاقة
Other	153	37	62	1,300	103	أخرى
Reinsurance - Property & Liability	0	0	0	0	0	إعادة التأمين غير النسبية - المسؤوليات والممتلكات
Total - Property & Liability Insurance	3,358	950	1,190	1,521	3,314	المجموع - تأمين الممتلكات والمسؤوليات
Total - Health Insurance	790	10,261	648	891	12,948	المجموع - تأمين صحي
Group Life	409	696	248	18	1,700	تأمين حياة جماعي
Group Credit Life	0	0	0	0	0	تأمين ائتمان حياة جماعي
Individual Life	18,752	7,102	0	272	5,960	تأمين حياة فردي
Annuities & Fund Accumulation	0	0	0	0	0	دفعات الحياة وتكوين الأموال
Total - Insurance of Persons & Fund Accumulation	19,161	7,798	248	290	7,661	المجموع - تأمين الأشخاص وعمليات تكوين الأموال
TOTAL - All Types of Business Combined	23,309	19,009	2,087	2,702	23,923	المجموع - كافة فروع التأمين

البيانات بالصافي لإمارة أم القيوين  
**NET RESULTS FOR UMM AL QUWAIN  
(2024)**

TABLE 31B  
AED in 000's

جدول رقم 31B  
بالألف درهم

Line of Business	مخصص المطالبات تحت التسوية Outstanding Claim Reserves	المطالبات المدفوعة Claims Paid	مخصص الأقساط غير المكتسبة Unearned Premium Reserve	أعداد الوثائق Number of Policies	الأقساط المكتتبية Written Premium	فروع التأمين
Fire	(3,283)	70	(365)	64	(1,136)	تأمين الحريق
Marine & Aviation	12	1	13	2	15	التأمين البحري والطيران
Motor & Transportation	(1)	667	172	154	262	تأمين السيارات والمركبات الأخرى
Engineering, Construction & Energy	(249)	0	(86)	1	(86)	التأمين الهندسي والانشاءات والطاقة
Other	102	15	25	1,300	36	أخرى
Reinsurance - Property & Liability	0	0	0	0	0	إعادة التأمين غير النسبية - المسؤوليات والممتلكات
Total - Property & Liability Insurance	(3,419)	753	(240)	1,521	(909)	المجموع - تأمين الممتلكات والمسؤوليات
Total - Health Insurance	502	5,893	520	891	7,886	المجموع - تأمين صحي
Group Life	119	105	175	18	662	تأمين حياة جماعي
Group Credit Life	0	0	0	0	0	تأمين ائتمان حياة جماعي
Individual Life	18,738	7,098	0	272	5,939	تأمين حياة فردي
Annuities & Fund Accumulation	0	0	0	0	0	دفعات الحياة وتكوين الأموال
Total - Insurance of Persons & Fund Accumulation	18,857	7,203	175	290	6,601	المجموع - تأمين الأشخاص وعمليات تكوين الأموال
TOTAL - All Types of Business Combined	15,940	13,848	455	2,702	13,578	المجموع - كافة فروع التأمين

البيانات بالاجمالي لإمارة الشارقة  
**GROSS RESULTS FOR SHARJAH**  
**(2024)**

TABLE 32A  
AED in 000's

جدول رقم 32A  
بالألف درهم

Line of Business	مخصص المطالبات تحت التسوية Outstanding Claim Reserves	المطالبات المدفوعة Claims Paid	مخصص الأقساط غير المكتسبة Unearned Premium Reserve	أعداد الوثائق Number of Policies	الأقساط المكتتبية Written Premium	فروع التأمين
Fire	200,703	71,131	32,517	4,478	99,316	تأمين الحريق
Marine & Aviation	57,201	31,780	25,394	16,203	81,484	التأمين البحري والطيران
Motor & Transportation	204,034	416,053	145,400	247,488	426,362	تأمين السيارات والمركبات الأخرى
Engineering, Construction & Energy	60,609	18,504	28,898	2,228	75,064	التأمين الهندسي والانشاءات والطاقة
Other	34,892	7,320	30,440	562,191	43,501	أخرى
Reinsurance - Property & Liability	0	3	0	0	0	إعادة التأمين غير النسبية - المسؤوليات والممتلكات
Total - Property & Liability Insurance	557,440	544,791	262,649	832,588	725,727	المجموع - تأمين الممتلكات والمسؤوليات
Total - Health Insurance	543,326	1,195,181	295,100	317,954	1,623,117	المجموع - تأمين صحي
Group Life	21,645	20,263	10,303	1,711	32,114	تأمين حياة جماعي
Group Credit Life	353	2,855	0	86	151	تأمين ائتمان حياة جماعي
Individual Life	484,571	131,350	132	7,661	126,351	تأمين حياة فردي
Annuities & Fund Accumulation	0	0	0	0	0	دفعات الحياة وتكوين الأموال
Total - Insurance of Persons & Fund Accumulation	506,569	154,468	10,435	9,458	158,616	المجموع - تأمين الأشخاص وعمليات تكوين الأموال
TOTAL - All Types of Business Combined	1,607,335	1,894,440	568,184	1,159,999	2,507,460	المجموع - كافة فروع التأمين

البيانات بالاصافي لإمارة الشارقة  
NET RESULTS FOR SHARJAH  
(2024)

TABLE 32B  
AED in 000's

جدول رقم 32B  
بالألف درهم

Line of Business	مخصص المطالبات تحت التسوية Outstanding Claim Reserves	المطالبات المدفوعة Claims Paid	مخصص الأقساط غير المكتسبة Unearned Premium Reserve	أعداد الوثائق Number of Policies	الأقساط المكتتبية Written Premium	فروع التأمين
Fire	48,542	13,818	6,810	4,478	10,515	تأمين الحريق
Marine & Aviation	13,052	8,191	7,737	16,203	13,893	التأمين البحري والطيران
Motor & Transportation	150,642	298,093	124,222	247,488	362,272	تأمين السيارات والمركبات الأخرى
Engineering, Construction & Energy	7,743	3,393	2,788	2,228	82	التأمين الهندسي والانشاءات والطاقة
Other	6,714	2,315	8,856	562,191	14,237	أخرى
Reinsurance - Property & Liability	0	3	0	0	0	إعادة التأمين غير النسبية - المسؤوليات والممتلكات
Total - Property & Liability Insurance	226,693	325,812	150,414	832,588	400,999	المجموع - تأمين الممتلكات والمسؤوليات
Total - Health Insurance	194,070	494,695	218,545	317,954	775,350	المجموع - تأمين صحي
Group Life	4,538	3,524	3,895	1,711	6,763	تأمين حياة جماعي
Group Credit Life	91	389	0	86	51	تأمين ائتمان حياة جماعي
Individual Life	479,814	131,206	110	7,661	125,130	تأمين حياة فردي
Annuities & Fund Accumulation	0	0	0	0	0	دفعات الحياة وتكوين الأموال
Total - Insurance of Persons & Fund Accumulation	484,444	135,119	4,004	9,458	131,945	المجموع - تأمين الأشخاص وعمليات تكوين الأموال
TOTAL - All Types of Business Combined	905,208	955,626	372,963	1,159,999	1,308,293	المجموع - كافة فروع التأمين

البيانات بالإجمالي لإمارة رأس الخيمة  
**GROSS RESULTS FOR RAS AL KHAIMAH  
(2024)**

TABLE 33A  
AED in 000's

جدول رقم 33A  
بالألف درهم

Line of Business	مخصص المطالبات تحت التسوية Outstanding Claim Reserves	المطالبات المدفوعة Claims Paid	مخصص الأقساط غير المكتسبة Unearned Premium Reserve	أعداد الوثائق Number of Policies	الأقساط المكتتبية Written Premium	فروع التأمين
Fire	60,391	18,054	17,237	1,044	37,754	تأمين الحريق
Marine & Aviation	3,188	897	3,903	329	7,045	التأمين البحري والطيران
Motor & Transportation	139,588	188,500	137,729	544,306	492,651	تأمين السيارات والمركبات الأخرى
Engineering, Construction & Energy	6,712	1,808	53,115	1,224	64,744	التأمين الهندسي والانشاءات والطاقة
Other	19,450	3,364	13,067	542,392	27,802	أخرى
Reinsurance - Property & Liability	0	0	0	0	0	إعادة التأمين غير النسبية - المسؤوليات والممتلكات
Total - Property & Liability Insurance	229,328	212,623	225,051	1,089,295	629,996	المجموع - تأمين الممتلكات والمسؤوليات
Total - Health Insurance	18,752	99,952	38,447	17,546	115,920	المجموع - تأمين صحي
Group Life	5,309	3,504	1,733	99	6,091	تأمين حياة جماعي
Group Credit Life	13,830	13,350	0	47	83,182	تأمين ائتمان حياة جماعي
Individual Life	75,377	30,925	0	857	16,335	تأمين حياة فردي
Annuities & Fund Accumulation	0	0	0	0	0	دفعات الحياة وتكوين الأموال
Total - Insurance of Persons & Fund Accumulation	94,517	47,779	1,733	1,003	105,608	المجموع - تأمين الأشخاص وعمليات تكوين الأموال
TOTAL - All Types of Business Combined	342,597	360,353	265,231	1,107,844	851,524	المجموع - كافة فروع التأمين

البيانات بالاصافي لإمارة رأس الخيمة  
**NET RESULTS FOR RAS AL KHAIMAH**  
**(2024)**

TABLE 33B  
AED in 000's

جدول رقم 33B  
بالألف درهم

Line of Business	مخصص المطالبات تحت التسوية Outstanding Claim Reserves	المطالبات المدفوعة Claims Paid	مخصص الأقساط غير المكتسبة Unearned Premium Reserve	أعداد الوثائق Number of Policies	الأقساط المكتتبية Written Premium	فروع التأمين
Fire	7,428	3,152	2,724	1,044	3,278	تأمين الحريق
Marine & Aviation	757	200	779	329	1,151	التأمين البحري والطيران
Motor & Transportation	67,267	133,178	132,119	544,306	239,656	تأمين السيارات والمركبات الأخرى
Engineering, Construction & Energy	1,333	210	2,279	1,224	3,856	التأمين الهندسي والانشاءات والطاقة
Other	1,544	811	2,262	542,392	6,246	أخرى
Reinsurance - Property & Liability	0	0	0	0	0	إعادة التأمين غير النسبية - المسؤوليات والممتلكات
Total - Property & Liability Insurance	78,329	137,552	140,164	1,089,295	254,188	المجموع - تأمين الممتلكات والمسؤوليات
Total - Health Insurance	15,362	61,541	31,097	17,546	87,643	المجموع - تأمين صحي
Group Life	1,658	904	725	99	2,506	تأمين حياة جماعي
Group Credit Life	2,087	1,373	0	47	42,084	تأمين ائتمان حياة جماعي
Individual Life	74,932	30,634	0	857	16,181	تأمين حياة فردي
Annuities & Fund Accumulation	0	0	0	0	0	دفعات الحياة وتكوين الأموال
Total - Insurance of Persons & Fund Accumulation	78,677	32,911	725	1,003	60,772	المجموع - تأمين الأشخاص وعمليات تكوين الأموال
TOTAL - All Types of Business Combined	172,367	232,004	171,986	1,107,844	402,603	المجموع - كافة فروع التأمين

البيانات بالاجمالي لإمارة الفجيرة  
**GROSS RESULTS FOR FUJAIRAH**  
**(2024)**

TABLE 34A  
AED in 000's

جدول رقم 34A  
بالألف درهم

Line of Business	مخصص المطالبات تحت التسوية Outstanding Claim Reserves	المطالبات المدفوعة Claims Paid	مخصص الأقساط غير المكتسبة Unearned Premium Reserve	أعداد الوثائق Number of Policies	الأقساط المكتتبية Written Premium	فروع التأمين
Fire	106,868	320,578	18,830	903	55,839	تأمين الحريق
Marine & Aviation	4,992	420	2,886	568	12,348	التأمين البحري والطيران
Motor & Transportation	29,799	88,387	66,273	75,687	121,480	تأمين السيارات والمركبات الأخرى
Engineering, Construction & Energy	33,139	132,676	39,469	495	14,094	التأمين الهندسي والانشاءات والطاقة
Other	2,366	617	2,416	159,019	10,016	أخرى
Reinsurance - Property & Liability	0	0	0	0	0	إعادة التأمين غير النسبية - المسؤوليات والممتلكات
Total - Property & Liability Insurance	177,163	542,679	129,874	236,672	213,776	المجموع - تأمين الممتلكات والمسؤوليات
Total - Health Insurance	12,834	40,642	38,882	96,186	87,394	المجموع - تأمين صحي
Group Life	1,216	1,764	272	100	3,543	تأمين حياة جماعي
Group Credit Life	0	0	0	0	0	تأمين ائتمان حياة جماعي
Individual Life	26,832	9,055	0	363	7,565	تأمين حياة فردي
Annuities & Fund Accumulation	0	0	0	0	0	دفعات الحياة وتكوين الأموال
Total - Insurance of Persons & Fund Accumulation	28,048	10,820	272	463	11,107	المجموع - تأمين الأشخاص وعمليات تكوين الأموال
TOTAL - All Types of Business Combined	218,044	594,141	169,029	333,321	312,278	المجموع - كافة فروع التأمين

البيانات بالصافي لإمارة الفجيرة  
**NET RESULTS FOR FUJAIRAH**  
**(2024)**

TABLE 34B  
AED in 000's

جدول رقم 34B  
بالألف درهم

Line of Business	مخصص المطالبات تحت التسوية Outstanding Claim Reserves	المطالبات المدفوعة Claims Paid	مخصص الأقساط غير المكتسبة Unearned Premium Reserve	أعداد الوثائق Number of Policies	الأقساط المكتتبية Written Premium	فروع التأمين
Fire	4,874	27,101	(1,637)	903	(6,347)	تأمين الحريق
Marine & Aviation	2,609	41	1,214	568	3,192	التأمين البحري والطيران
Motor & Transportation	25,192	72,109	64,847	75,687	105,103	تأمين السيارات والمركبات الأخرى
Engineering, Construction & Energy	(10,957)	5,023	(4,622)	495	(3,256)	التأمين الهندسي والانشاءات والطاقة
Other	(44)	348	1,290	159,019	2,865	أخرى
Reinsurance - Property & Liability	0	0	0	0	0	إعادة التأمين غير النسبية - المسؤوليات والممتلكات
Total - Property & Liability Insurance	21,674	104,622	61,092	236,672	101,558	المجموع - تأمين الممتلكات والمسؤوليات
Total - Health Insurance	5,252	9,580	27,183	96,186	54,924	المجموع - تأمين صحي
Group Life	288	258	184	100	(1,256)	تأمين حياة جماعي
Group Credit Life	0	0	0	0	0	تأمين ائتمان حياة جماعي
Individual Life	26,810	9,049	0	363	7,534	تأمين حياة فردي
Annuities & Fund Accumulation	0	0	0	0	0	دفعات الحياة وتكوين الأموال
Total - Insurance of Persons & Fund Accumulation	27,098	9,307	184	463	6,277	المجموع - تأمين الأشخاص وعمليات تكوين الأموال
TOTAL - All Types of Business Combined	54,023	123,509	88,459	333,321	162,758	المجموع - كافة فروع التأمين

دليل شركات التأمين في دولة الإمارات العربية المتحدة  
**DIRECTORY OF INSURANCE COMPANIES IN THE UAE**

رقم القيد	الاسم	الشكل القانوني	جنسية الشركة	تأمين تقليدي / تأمين تكافلي	أنواع التأمين	الموقع الإلكتروني / الموقع الإلكتروني	تاريخ القيد / Registration Date	Insurance Type	Traditional Insurance / Takaful Insurance	Company Nationality	Legal Type	Name	Registration Number
1	شركة أبوظبي الوطنية للتأمين	شركة مساهمة عامة	الإمارات العربية المتحدة	تأمين تقليدي	تأمين الممتلكات والمسؤوليات + تأمين الأشخاص وعمليات تكوين الأموال	<a href="http://www.adnic.ae">www.adnic.ae</a>	22-Jul-1984	Property and Liability Insurance + Insurance of Persons and Fund Accumulation Operations	Traditional Insurance	United Arab Emirate	Public Joint Stock	Abu Dhabi National Insurance Company	1
2	شركة الإمارات للتأمين (ش.م.ع)	شركة مساهمة عامة	الإمارات العربية المتحدة	تأمين تقليدي	تأمين الممتلكات والمسؤوليات + تأمين الأشخاص وعمليات تكوين الأموال	<a href="http://www.eminsco.com">www.eminsco.com</a>	26-Aug-1985	Property and Liability Insurance + Insurance of Persons and Fund Accumulation Operations	Traditional Insurance	United Arab Emirate	Public Joint Stock	Emirates Insurance Company (PSC)	2
3	شركة العين الاحلية للتأمين	شركة مساهمة عامة	الإمارات العربية المتحدة	تأمين تقليدي	تأمين الممتلكات والمسؤوليات + تأمين الأشخاص وعمليات تكوين الأموال	<a href="http://www.alaininsurance.com">www.alaininsurance.com</a>	8-Aug-1984	Property and Liability Insurance + Insurance of Persons and Fund Accumulation Operations	Traditional Insurance	United Arab Emirate	Public Joint Stock	Al Ain Ahlia Insurance Company	3
4	شركة دبي للتأمين شركة مساهمة عامة	شركة مساهمة عامة	الإمارات العربية المتحدة	تأمين تقليدي	تأمين الممتلكات والمسؤوليات + تأمين الأشخاص وعمليات تكوين الأموال	<a href="http://www.dubins.ae">www.dubins.ae</a>	13-Nov-1984	Property and Liability Insurance + Insurance of Persons and Fund Accumulation Operations	Traditional Insurance	United Arab Emirate	Public Joint Stock	Dubai Insurance Company (PSC)	4
5	شركة الظفرة للتأمين	شركة مساهمة عامة	الإمارات العربية المتحدة	تأمين تقليدي	تأمين الممتلكات والمسؤوليات + تأمين الأشخاص وعمليات تكوين الأموال	<a href="http://www.aldhafrainsurance.ae">www.aldhafrainsurance.ae</a>	14-Nov-1984	Property and Liability Insurance + Insurance of Persons and Fund Accumulation Operations	Traditional Insurance	United Arab Emirate	Public Joint Stock	Al dhafra Insurance Company	5
6	سكون تكافل ش م ع	شركة مساهمة عامة	الإمارات العربية المتحدة	تأمين تكافلي	تأمين الممتلكات والمسؤوليات + تأمين الأشخاص وعمليات تكوين الأموال	<a href="http://www.sukoontakaful.com">www.sukoontakaful.com</a>	15-Dec-1984	Property and Liability Insurance + Insurance of Persons and Fund Accumulation Operations	Takaful Insurance	United Arab Emirate	Public Joint Stock	Sukoon Takaful PJS	6
7	شركة رأس الخيمة الوطنية للتأمين	شركة مساهمة عامة	الإمارات العربية المتحدة	تأمين تقليدي	تأمين الممتلكات والمسؤوليات + تأمين الأشخاص وعمليات تكوين الأموال	<a href="http://www.rakinsurance.com">www.rakinsurance.com</a>	20-Dec-1998	Property and Liability Insurance + Insurance of Persons and Fund Accumulation Operations	Traditional Insurance	United Arab Emirate	Public Joint Stock	Ras Al Khaimah National Insurance Company P.S.C	7
8	شركة التأمين فديلي المتحدة	شركة مساهمة عامة	الإمارات العربية المتحدة	تأمين تقليدي	تأمين الممتلكات والمسؤوليات + تأمين الأشخاص وعمليات تكوين الأموال	<a href="http://www.fidelityunited.ae">www.fidelityunited.ae</a>	22-Dec-1984	Property and Liability Insurance + Insurance of Persons and Fund Accumulation Operations	Traditional Insurance	United Arab Emirate	Public Joint Stock	United Fidelity Insurance Company	8
9	شركة سكون للتأمين (مساهمة عامة)	شركة مساهمة عامة	الإمارات العربية المتحدة	تأمين تقليدي	تأمين الممتلكات والمسؤوليات + تأمين الأشخاص وعمليات تكوين الأموال	<a href="http://www.sukoon.com">www.sukoon.com</a>	24-Dec-1984	Property and Liability Insurance + Insurance of Persons and Fund Accumulation Operations	Traditional Insurance	United Arab Emirate	Public Joint Stock	Sukoon Insurance Company (PJS)	9
10	شركة الولبة الوطنية للتأمين	شركة مساهمة عامة	الإمارات العربية المتحدة	تأمين تقليدي	تأمين الممتلكات والمسؤوليات	<a href="http://www.awnic.com">www.awnic.com</a>	24-Dec-1984	Property and Liability Insurance	Traditional Insurance	United Arab Emirate	Public Joint Stock	Al Wathba National Insurance Company	10
11	شركة الفجيرة الوطنية للتأمين - ش.م.ع	شركة مساهمة عامة	الإمارات العربية المتحدة	تأمين تقليدي	تأمين الممتلكات والمسؤوليات + تأمين الأشخاص وعمليات تكوين الأموال	<a href="http://www.afnic.ae">www.afnic.ae</a>	25-Dec-1984	Property and Liability Insurance + Insurance of Persons and Fund Accumulation Operations	Traditional Insurance	United Arab Emirate	Public Joint Stock	Al Fujairah National Insurance Company PSC	11
12	شركة الشارقة للتأمين	شركة مساهمة عامة	الإمارات العربية المتحدة	تأمين تقليدي	تأمين الممتلكات والمسؤوليات + تأمين الأشخاص وعمليات تكوين الأموال	<a href="http://www.sharjahinsurance.co.ae">www.sharjahinsurance.co.ae</a>	25-Dec-1984	Property and Liability Insurance + Insurance of Persons and Fund Accumulation Operations	Traditional Insurance	United Arab Emirate	Public Joint Stock	Sharjah Insurance Company (P.S.C)	12
14	شركة أوريث للتأمين	شركة مساهمة عامة	الإمارات العربية المتحدة	تأمين تقليدي	تأمين الممتلكات والمسؤوليات + تأمين الأشخاص وعمليات تكوين الأموال	<a href="http://www.insuranceuae.com">www.insuranceuae.com</a>	29-Dec-1984	Property and Liability Insurance + Insurance of Persons and Fund Accumulation Operations	Traditional Insurance	United Arab Emirate	Public Joint Stock	Orient Insurance Company	14
15	شركة البحيرة الوطنية للتأمين	شركة مساهمة عامة	الإمارات العربية المتحدة	تأمين تقليدي	تأمين الممتلكات والمسؤوليات + تأمين الأشخاص وعمليات تكوين الأموال	<a href="http://www.albuhaira.com">www.albuhaira.com</a>	30-Dec-1984	Property and Liability Insurance + Insurance of Persons and Fund Accumulation Operations	Traditional Insurance	United Arab Emirate	Public Joint Stock	Al Buharia National Insurance Company	15
16	شركة الصغرة الوطنية للتأمين (شركة مساهمة عامة)	شركة مساهمة عامة	الإمارات العربية المتحدة	تأمين تقليدي	تأمين الممتلكات والمسؤوليات + تأمين الأشخاص وعمليات تكوين الأموال	<a href="http://www.alsagrins.ae">www.alsagrins.ae</a>	26-Oct-1989	Property and Liability Insurance + Insurance of Persons and Fund Accumulation Operations	Traditional Insurance	United Arab Emirate	Public Joint Stock	Al Sagr National Insurance Company (PSC)	16
17	الشركة الإسلامية العربية للتأمين (سلامة)	شركة مساهمة عامة	الإمارات العربية المتحدة	تأمين تكافلي	تأمين الممتلكات والمسؤوليات + تأمين الأشخاص وعمليات تكوين الأموال	<a href="http://www.salama.ae">www.salama.ae</a>	25-Dec-1984	Property and Liability Insurance + Insurance of Persons and Fund Accumulation Operations	Takaful Insurance	United Arab Emirate	Public Joint Stock	Islamic Arab Insurance Company "SALAMA"	17
18	اللائس للتأمين	شركة مساهمة عامة	الإمارات العربية المتحدة	تأمين تقليدي	تأمين الممتلكات والمسؤوليات + تأمين الأشخاص وعمليات تكوين الأموال	<a href="http://www.alliance-uae.com">www.alliance-uae.com</a>	31-Dec-1984	Property and Liability Insurance + Insurance of Persons and Fund Accumulation Operations	Traditional Insurance	United Arab Emirate	Public Joint Stock	Alliance Insurance Company	18
20	شركة التأمين العربية ش م ل	فرع شركة أجنبية	لبنان	تأمين تقليدي	تأمين الممتلكات والمسؤوليات + تأمين الأشخاص وعمليات تكوين الأموال	<a href="http://www.arabiainsurance.com">www.arabiainsurance.com</a>	1-Nov-1984	Property and Liability Insurance + Insurance of Persons and Fund Accumulation Operations	Traditional Insurance	Lebanon	Foreign Company Branch	Arabia Insurance Company sal	20
21	شركة التأمين الأردنية المساهمة المحدودة	فرع شركة أجنبية	الأردن	تأمين تقليدي	تأمين الممتلكات والمسؤوليات	<a href="http://www.jicjo.com">www.jicjo.com</a>	1-Dec-1984	Property and Liability Insurance	Traditional Insurance	Jordan	Foreign Company Branch	Jordan Insurance Company Ltd	21
22	شركة التأمين العربية السعودية ش.م.ب(م)	فرع شركة خليجية	البحرين	تأمين تقليدي	تأمين الممتلكات والمسؤوليات	<a href="http://www.damana.com">www.damana.com</a>	13-Dec-1984	Property and Liability Insurance	Traditional Insurance	Bahrain	GCC Company Branch	Saudi Arabian Insurance Company B.S.C (C)	22
30	شركة سهيل بيمة ايران	فرع شركة أجنبية	ايران	تأمين تقليدي	تأمين الممتلكات والمسؤوليات	<a href="http://www.bimehr.ae">www.bimehr.ae</a>	19-Dec-1984	Property and Liability Insurance	Traditional Insurance	Iran, Islamic Republic of	Foreign Company Branch	Iran Insurance Company	30
32	ميتسوي سوميتومو انشورانس كومباني ليميتد	فرع شركة أجنبية	اليابان	تأمين تقليدي	تأمين الممتلكات والمسؤوليات	<a href="http://www.ms-ins.com">www.ms-ins.com</a>	22-Dec-1984	Property and Liability Insurance	Traditional Insurance	Japan	Foreign Company Branch	Mitsui Sumitomo Insurance Company Ltd	32
34	اميركا لايف انشورانس كومباني	فرع شركة أجنبية	الولايات المتحدة الأمريكية	تأمين تقليدي	تأمين الممتلكات والمسؤوليات + تأمين الأشخاص وعمليات تكوين الأموال	<a href="http://www.metlife.ae">www.metlife.ae</a>	23-Dec-1984	Property and Liability Insurance + Insurance of Persons and Fund Accumulation Operations	Traditional Insurance	United States of America	Foreign Company Branch	American Life Insurance Company	34
37	ذي أوريثال انشورانس كومباني ليميتد	فرع شركة أجنبية	الهند	تأمين تقليدي	تأمين الممتلكات والمسؤوليات	<a href="http://www.orientalinsurance.org.in">www.orientalinsurance.org.in</a>	29-Dec-1984	Property and Liability Insurance	Traditional Insurance	India	Foreign Company Branch	The Oriental Insurance Company Limited	37
38	شركة قطر للتأمين	فرع شركة أجنبية	قطر	تأمين تقليدي	تأمين الممتلكات والمسؤوليات	<a href="http://www.qatarinsurance.com">www.qatarinsurance.com</a>	29-Dec-1984	Property and Liability Insurance	Traditional Insurance	Qatar	Foreign Company Branch	Qatar Insurance Company	38
42	الاتحاد الوطني - شركة الضمان العامة للمشرق الأدنى	فرع شركة أجنبية	لبنان	تأمين تقليدي	تأمين الممتلكات والمسؤوليات + تأمين الأشخاص وعمليات تكوين الأموال	<a href="http://www.unic.ae">www.unic.ae</a>	29-Dec-1984	Property and Liability Insurance + Insurance of Persons and Fund Accumulation Operations	Traditional Insurance	Lebanon	Foreign Company Branch	Al Ittihad Al Watani - General Insurance Company for the Near East	42
43	الشركة القطرية العامة للتأمين وإعادة التأمين ش.م.ق	فرع شركة أجنبية	قطر	تأمين تقليدي	تأمين الممتلكات والمسؤوليات + تأمين الأشخاص وعمليات تكوين الأموال	<a href="http://www.qgicro.com">www.qgicro.com</a>	29-Dec-1984	Property and Liability Insurance + Insurance of Persons and Fund Accumulation Operations	Traditional Insurance	Qatar	Foreign Company Branch	Qatar General Insurance & Reinsurance Company S.A.Q	43
44	ادمجي انشورانس كومباني ليميتد فرع دي	فرع شركة أجنبية	باكستان	تأمين تقليدي	تأمين الممتلكات والمسؤوليات	<a href="http://www.adamjeeinsurance.com">www.adamjeeinsurance.com</a>	29-Dec-1984	Property and Liability Insurance	Traditional Insurance	Pakistan	Foreign Company Branch	Adamjee Insurance Company Limited	44
45	طوكيو مارين و نيشيدو فاير انشورانس كومباني ليميتد	فرع شركة أجنبية	اليابان	تأمين تقليدي	تأمين الممتلكات والمسؤوليات	<a href="http://www.tmf.ae">www.tmf.ae</a>	29-Dec-1984	Property and Liability Insurance	Traditional Insurance	Japan	Foreign Company Branch	Tokio Marine & Nichido Fire Insurance Company Ltd	45
48	سيفنا الشرق الأوسط للتأمين ش.م.ل	فرع شركة أجنبية	لبنان	تأمين تقليدي	تأمين الممتلكات والمسؤوليات	<a href="http://www.cigna.com">www.cigna.com</a>	30-Dec-1984	Property and Liability Insurance	Traditional Insurance	Lebanon	Foreign Company Branch	Cigna Insurance Middle East S.A.L	48

Registration Number	Name	Legal Type	Company Nationality	Traditional Insurance / Takaful Insurance	Insurance Type	تاريخ القيد Registration Date	الموقع الإلكتروني Web Site	أنواع التأمين	تأمين تقليدي / تأمين تكافلي	جنسية الشركة	الشكل القانوني	الاسم	رقم القيد
49	The New India Assurance Company Limited	Foreign Company Branch	India	Traditional Insurance	Property and Liability Insurance	30-Dec-1984	<a href="http://www.nia-dubai.com">www.nia-dubai.com</a>	تأمين الممتلكات والمسؤوليات	تأمين تقليدي	الهند	فرع شركة أجنبية	ذي نو انديا اشورانس كوماني لميتد	49
54	State Life Insurance Corporation Of Pakistan	Foreign Company Branch	Pakistan	Traditional Insurance	Insurance of Persons and Fund Accumulation Operations	30-Dec-1984	<a href="http://www.statelifeqfuae">www.statelifeqfuae</a>	تأمين الأشخاص وعمليات تكوين الأموال	تأمين تقليدي	باكستان	فرع شركة أجنبية	ستيت لايف اشورانس كورپوريشن اوف باكستان	54
61	National General Insurance Company	Public Joint Stock	United Arab Emirate	Traditional Insurance	Property and Liability Insurance + Insurance of Persons and Fund Accumulation Operations	31-Dec-1984	<a href="http://www.ngiuae.com">www.ngiuae.com</a>	تأمين الممتلكات والمسؤوليات + تأمين الأشخاص وعمليات تكوين الأموال	تأمين تقليدي	الإمارات العربية المتحدة	شركة مساهمة عامة	المركبة الوطنية للتأمينات العامة	61
62	Zurich Life Insurance Company Limited	Foreign Company Branch	Switzerland	Traditional Insurance	Insurance of Persons and Fund Accumulation Operations	4-Apr-1988	<a href="http://www.zurich.ae">www.zurich.ae</a>	تأمين الأشخاص وعمليات تكوين الأموال	تأمين تقليدي	سويسرا	فرع شركة أجنبية	زيورخ لايف اشورانس كوماني لميتد	62
63	Zurich International Life Limited	Foreign Company Branch	United Kingdom	Traditional Insurance	Insurance of Persons and Fund Accumulation Operations	7-Jun-1991	<a href="http://www.zurich.com">www.zurich.com</a>	تأمين الأشخاص وعمليات تكوين الأموال	تأمين تقليدي	المملكة المتحدة	فرع شركة أجنبية	زيورخ انترناشيونال لايف لميتد	63
64	Dubai National Insurance & Reinsurance Company P.S.C	Public Joint Stock	United Arab Emirate	Traditional Insurance	Property and Liability Insurance + Insurance of Persons and Fund Accumulation Operations	6-Jan-1992	<a href="http://www.dni.ae">www.dni.ae</a>	تأمين الممتلكات والمسؤوليات + تأمين الأشخاص وعمليات تكوين الأموال	تأمين تقليدي	الإمارات العربية المتحدة	شركة مساهمة عامة	ذي الوطنية للتأمين وإعادة التأمين	64
65	LIVA Insurance B.S.C. ©	Foreign Company Branch	bahrain	Traditional Insurance	Property and Liability Insurance	21-Oct-1992	<a href="http://www.livainsurance.ae">www.livainsurance.ae</a>	تأمين الممتلكات والمسؤوليات	تأمين تقليدي	البحرين	فرع شركة أجنبية	ليفيا للتأمين (الشرق الأوسط) ش.م.ب(م)	65
66	Al Khazna Insurance Company P.S.C	Public Joint Stock	United Arab Emirate	Traditional Insurance	Property and Liability Insurance + Insurance of Persons and Fund Accumulation Operations	27-Jan-1997	<a href="http://www.akic.ae">www.akic.ae</a>	تأمين الممتلكات والمسؤوليات + تأمين الأشخاص وعمليات تكوين الأموال	تأمين تقليدي	الإمارات العربية المتحدة	شركة مساهمة عامة	شركة الخزنة للتأمين	66
67	Union Insurance	Public Joint Stock	United Arab Emirate	Traditional Insurance	Property and Liability Insurance + Insurance of Persons and Fund Accumulation Operations	26-Apr-1998	<a href="http://www.unioninsurance.ae">www.unioninsurance.ae</a>	تأمين الممتلكات والمسؤوليات + تأمين الأشخاص وعمليات تكوين الأموال	تأمين تقليدي	الإمارات العربية المتحدة	شركة مساهمة عامة	شركة الاتحاد للتأمين	67
69	Gulf Insurance Group (Gulf) B.S.C Closed	GCC Company Branch	Bahrain	Traditional Insurance	Property and Liability Insurance + Insurance of Persons and Fund Accumulation Operations	22-Jan-2002	<a href="http://www.GIG-Gulf.com">www.GIG-Gulf.com</a>	تأمين الممتلكات والمسؤوليات + تأمين الأشخاص وعمليات تكوين الأموال	تأمين تقليدي	البحرين	فرع شركة خليجية	مجموعة الخليج للتأمين (الخليج) ش.م.ب.مقفل	69
70	Dubai Islamic Insurance & Reinsurance Co. (Aman) P.S.C	Public Joint Stock	United Arab Emirate	Takaful Insurance	Property and Liability Insurance + Insurance of Persons and Fund Accumulation Operations	16-Sep-2003	<a href="http://www.aman.ae">www.aman.ae</a>	تأمين الممتلكات والمسؤوليات + تأمين الأشخاص وعمليات تكوين الأموال	تأمين تكافلي	الإمارات العربية المتحدة	شركة مساهمة عامة	شركة دبي الإسلامية للتأمين وإعادة التأمين (أمان)	70
71	Abu Dhabi National Takaful Company - P.S.C - Takaful	Public Joint Stock	United Arab Emirate	Takaful Insurance	Property and Liability Insurance + Insurance of Persons and Fund Accumulation Operations	23-Nov-2003	<a href="http://www.takaful.ae">www.takaful.ae</a>	تأمين الممتلكات والمسؤوليات + تأمين الأشخاص وعمليات تكوين الأموال	تأمين تكافلي	الإمارات العربية المتحدة	شركة مساهمة عامة	شركة أبوظبي الوطنية للتكافل - ش.م.ع - تكافل	71
72	Life Insurance Corporation Company (International) B.S.C(C)	GCC Company Branch	Bahrain	Traditional Insurance	Property and Liability Insurance + Insurance of Persons and Fund Accumulation Operations	25-Oct-2005	<a href="http://www.licinternational.com">www.licinternational.com</a>	تأمين الممتلكات والمسؤوليات + تأمين الأشخاص وعمليات تكوين الأموال	تأمين تقليدي	البحرين	فرع شركة خليجية	شركة التأمين على الحياة (العالمية) ش.م.ب.مقفل	72
73	The National Health Insurance Company (Daman) PJS	Public Joint Stock	United Arab Emirate	Traditional Insurance	Health Insurance	12-Jun-2006	<a href="http://www.damanhealth.ae">www.damanhealth.ae</a>	تأمين صحي	تأمين تقليدي	الإمارات العربية المتحدة	شركة مساهمة عامة	الشركة الوطنية للتأمين الصحي (ضمان)	73
74	General Insurance Corporation Of India	Foreign Company Branch	India	Traditional Insurance	Property and Liability Insurance	3-Jul-2006	<a href="http://www.gicdubai.com">www.gicdubai.com</a>	تأمين الممتلكات والمسؤوليات	تأمين تقليدي	الهند	فرع شركة أجنبية	جنرال انشورانس كورپوريشن اوف انديا	74
76	Friends Provident International Limited	Foreign Company Branch	United Kingdom	Traditional Insurance	Insurance of Persons and Fund Accumulation Operations	18-Apr-2007	<a href="http://www.fpinternational.com">www.fpinternational.com</a>	تأمين الأشخاص وعمليات تكوين الأموال	تأمين تقليدي	المملكة المتحدة	فرع شركة أجنبية	فرييندز پروفيدنت انترناشيونال لميتد	76
77	National Life and General Insurance Company SAOG	Foreign Company Branch	Oman	Traditional Insurance	Insurance of Persons and Fund Accumulation Operations	13-May-2007	<a href="http://www.nlicqf.com">www.nlicqf.com</a>	تأمين الأشخاص وعمليات تكوين الأموال	تأمين تقليدي	عمان	فرع شركة أجنبية	الشركة الوطنية للتأمين على الحياة والعام ش.م.ع	77
78	Watania Takaful Family	Public Joint Stock	United Arab Emirate	Takaful Insurance	Insurance of Persons and Fund Accumulation Operations	15-May-2008	<a href="http://www.watania.ae">www.watania.ae</a>	تأمين الأشخاص وعمليات تكوين الأموال	تأمين تكافلي	الإمارات العربية المتحدة	شركة مساهمة عامة	شركة وطنية للتكافل العائلي ش.م.ع	78
79	American Home Insurance Company (Dubai Br.)	Foreign Company Branch	United States of America	Traditional Insurance	Property and Liability Insurance	14-Jul-2008	<a href="http://www.aig.com">www.aig.com</a>	تأمين الممتلكات والمسؤوليات	تأمين تقليدي	الولايات المتحدة الأمريكية	فرع شركة أجنبية	أميريكان هوم اشورانس كوماني (فرع دبي)	79
81	CHUBB Tempest Life Reinsurance Ltd	Foreign Company Branch	United Kingdom	Traditional Insurance	Insurance of Persons and Fund Accumulation Operations	24-Aug-2008	<a href="http://www.chubb.com">www.chubb.com</a>	تأمين الأشخاص وعمليات تكوين الأموال	تأمين تقليدي	المملكة المتحدة	فرع شركة أجنبية	تشب تيمبست لايف زي اشورانس لميتد	81
82	Methaq Takaful Insurance	Public Joint Stock	United Arab Emirate	Takaful Insurance	Property and Liability Insurance	10-Sep-2008	<a href="http://www.methaq.ae">www.methaq.ae</a>	تأمين الممتلكات والمسؤوليات	تأمين تكافلي	الإمارات العربية المتحدة	شركة مساهمة عامة	شركة ميثاق للتأمين التكافلي	82
83	HAYAH Insurance Company	Public Joint Stock	United Arab Emirate	Traditional Insurance	Insurance of Persons and Fund Accumulation Operations	16-Sep-2008	<a href="http://www.hayah.com">www.hayah.com</a>	تأمين الأشخاص وعمليات تكوين الأموال	تأمين تقليدي	الإمارات العربية المتحدة	شركة مساهمة عامة	شركة حياة للتأمين	83
84	YAS TAKAFUL	Public Joint Stock	United Arab Emirate	Takaful Insurance	Property and Liability Insurance + Insurance of Persons and Fund Accumulation Operations	5-Jan-2009	<a href="http://www.yastakaful.ae">www.yastakaful.ae</a>	تأمين الممتلكات والمسؤوليات + تأمين الأشخاص وعمليات تكوين الأموال	تأمين تكافلي	الإمارات العربية المتحدة	شركة مساهمة عامة	ياس تكافل	84
85	Watania Takaful General PISC	Public Joint Stock	United Arab Emirate	Takaful Insurance	Property and Liability Insurance + Insurance of Persons and Fund Accumulation Operations	6-Jan-2009	<a href="http://www.watania.ae">www.watania.ae</a>	تأمين الممتلكات والمسؤوليات + تأمين الأشخاص وعمليات تكوين الأموال	تأمين تكافلي	الإمارات العربية المتحدة	شركة مساهمة عامة	شركة وطنية للتكافل العام مساهمة عامة	85
86	Takaful Emarat - insurance PSC	Public Joint Stock	United Arab Emirate	Takaful Insurance	Insurance of Persons and Fund Accumulation Operations	14-Oct-2008	<a href="http://www.takafulemarat.com">www.takafulemarat.com</a>	تأمين الأشخاص وعمليات تكوين الأموال	تأمين تكافلي	الإمارات العربية المتحدة	شركة مساهمة عامة	تكافل الإمارات - تأمين (ش.م.ع)	86
87	Export Credit Insurance Company of The Emirates	Public Joint Stock	United Arab Emirate	Traditional Insurance	Property and Liability Insurance	1-Jun-2009	<a href="http://www.ecle.ae">www.ecle.ae</a>	تأمين الممتلكات والمسؤوليات	تأمين تقليدي	الإمارات العربية المتحدة	شركة مساهمة عامة	شركة الإمارات للتأمين الثامن الصادرات	87
89	Insurance House	Public Joint Stock	United Arab Emirate	Traditional Insurance	Property and Liability Insurance	2-May-2011	<a href="http://www.insurancehouse.ae">www.insurancehouse.ae</a>	تأمين الممتلكات والمسؤوليات	تأمين تقليدي	الإمارات العربية المتحدة	شركة مساهمة عامة	دار التأمين ش.م.ع	89
91	The Mediterranean & Gulf Insurance & Reinsurance Company BSC (c) - Medgulf	Foreign Company Branch	Bahrain	Traditional Insurance	health insurance	30-Nov-2015	<a href="http://www.medgulf.ae">www.medgulf.ae</a>	تأمين صحي	تأمين تقليدي	البحرين	فرع شركة أجنبية	شركة المتوسط والخليج للتأمين وإعادة التأمين "ميد غلف" ش.م.ب.مقفل	91
92	Orient Takaful(PISC)	Public Joint Stock	United Arab Emirate	Takaful Insurance	Property and Liability Insurance	16-Jul-2017	<a href="http://www.orientuntakaful.ae">www.orientuntakaful.ae</a>	تأمين الممتلكات والمسؤوليات	تأمين تكافلي	الإمارات العربية المتحدة	شركة مساهمة عامة	شركة اوريونت تكافل مساهمة عامة	92

## قائمة مصطلحات التأمين المستخدمة في التقرير

## GLOSSARY OF INSURANCE TERMS USED IN THE REPORT

Term	Definition	التعريف	المُصطلح
Company (Insurer)	The insurance company incorporated in the UAE and the foreign insurance company licensed to carry out insurance activities in the UAE either through a branch or through an insurance agent.	شركة التأمين المؤسسة في دولة الإمارات العربية المتحدة، وشركة التأمين الأجنبية المرخص لها بمباشرة النشاط في الدولة، إما عن طريق فرع أو عن طريق وكيل التأمين.	الشركة (المؤمن):
Insurance Premium	An amount of money that the company receives from the insured to provide	مبلغ من المال تتقاضاه الشركة من المؤمن له لتوفير التغطية التأمينية المحددة في وثيقة التأمين.	قسط التأمين
Sum Insured	The Insurer's maximum liability, which is the value indicated in the Insurance Policy, based on which the premium is determined.	هو مسؤولية المؤمن القصوى وهو القيمة المذكورة في الوثيقة التي على أساسها يحدد قسط التأمين.	مبلغ التأمين
Insured	The person who concluded an insurance contract with the company.	الشخص الذي أبرم مع الشركة عقد التأمين.	المؤمن له
Beneficiary	The person who acquired the rights of the insurance contract at the start or to whom these rights are legally transferred.	الشخص الذي اكتسب حقوق عقد التأمين ابتداءً أو حُوِّلَت إليه هذه الحقوق بصورة قانونية.	المستفيد
Re-insurance:	The mechanism of shifting risks of the insured risks from the Insurer to the Re-Insurer and indemnification of the Insurer by the Re-Insurer for what is paid to the Insured Person(s) in the event of a loss.	عملية تحويل أعباء المخاطر المؤمن عليها من المؤمن إلى معيد التأمين وتعويض المؤمن من قبل معيد التأمين عما يتم دفعه للمؤمن لهم إذا تعرضوا للخسارة.	إعادة التأمين:
Re-insurer	Any reinsurance company incorporated in the UAE or foreign reinsurance company licensed to carry out reinsurance operations inside the UAE or a foreign reinsurance company outside the UAE.	أية شركة إعادة تأمين مؤسسة في دولة الإمارات العربية المتحدة أو شركة إعادة تأمين أجنبية مرخص لها بممارسة أعمال إعادة التأمين في الدولة أو شركة إعادة تأمين في الخارج.	مُعيد التأمين (شركة إعادة التأمين)
Insurance Broker	The person who independently intermediates in insurance and reinsurance operations between the applicant of the insurance or the reinsurance on one side and any insurance or reinsurance company on the other side and receive for his efforts commission from the insurance company or the reinsurance company with which the insurance or reinsurance has been accomplished.	الشخص الذي يتوسط في عمليات التأمين أو إعادة التأمين بشكل مستقل فيما بين طالب التأمين أو طالب إعادة التأمين من جهة وبين أية شركة تأمين أو إعادة تأمين من جهة أخرى، ويتقاضى مقابل أتعابه عمولة من شركة التأمين أو شركة إعادة التأمين التي يتم التأمين أو إعادة التأمين لديها.	وسيط التأمين
Loss and Damage Adjuster	The person who examines damages occurs to the subject matter of the insurance and assesses them.	الشخص الذي يقوم بالكشف عن الأضرار الحادثة في موضوع التأمين وتقديرها.	خبير الكشف وتقدير الأضرار
Insurance Consultant	The person who studies the insurance requirements for his clients, give advice in respect of the suitable insurance coverage, assists in preparing the insurance requirements and receives for his efforts remuneration from his clients.	الشخص الذي يقوم بدراسة متطلبات التأمين لعملائه وتقديم المشورة بشأن الغطاء التأميني المُلائم والمساعدة في إعداد مُتطلبات التأمين، ويتقاضى مقابل أتعابه من عملائه.	استشاري التأمين
Actuary	The person who estimates values of the insurance contracts, documents and the related accounts.	الشخص الذي يقوم بتقدير قيمة عقود التأمين والوثائق والحسابات المتعلقة بها.	الإكتواري
Insurance Agent	The person approved and authorized by the Company to carry out insurance operation on its behalf or in behalf of any branch thereof.	الشخص المُعتمد من قبل الشركة أو المفوض لممارسة أعمال التأمين نيابةً عنها أو عن أحد فروعها.	وكيل التأمين
Register	The register of the insurance companies or the insurance agents.	سجل شركات التأمين أو وكلاء التأمين.	السجل
Insurance Application Form:	The basis of the contract, and is a means to get information about the risk, a proposal by the Insured, which based on the Principle of Utmost Good Faith.	تشكل أساس العقد، وهي وسيلة للحصول على معلومات حول الخطر، وهي عرض من المؤمن له وتقوم على أساس مبدأ منتهى حسن النية.	استمارة طلب التأمين
Insurance policy (Insurance Contract)	The insurance document (policy) concluded by the insurer and insured containing the terms and conditions of the contract between the two parties, their liabilities, and rights or the rights of beneficiary of the insurance and endorsements therein.	وثيقة (بوليصة) التأمين المبرمة بين المؤمن والمؤمن له المتضمنة شروط العقد بين الطرفين والتزاماتهما وحقوقهما أو حقوق المستفيد من التأمين وأي ملحق بهذه الوثيقة.	وثيقة التأمين (عقد التأمين)
<b>Types of Insurance</b>			<b>فروع التأمين</b>
- Property and liability Insurance			- تأمين الممتلكات والمسؤوليات
a. Fire insurance	Personal Fire, Commercial Fire & Allied Lines includes (Fire insurance and the allied perils, Robbery and theft, Glass insurance)	تأمين الحريق المباح للأشخاص وللشركات والتأمينات المرتبطة ويشمل (التأمين ضد أخطار الحريق والتأمينات المرتبطة به، تأمين السطو والسرقة، تأمين كسر الزجاج).	أ. التأمين من الحريق
b. Marine Insurance	* Marine Insurance - Hull: (Marine hull, machinery and equipment and related liabilities). * Marine Insurance - Cargo: (Marine cargo & related liabilities)	* التأمين على اجسام السفن (التأمين على اجسام السفن وآلاتها ومهماتا والمسؤوليات المتعلقة بها). * التأمين نقل البضائع البحري (التأمين ضد اخطار النقل البحري والمسؤوليات المتعلقة به).	ب. التأمين البحري
c. Aviation Insurance	Aviation & Aerospace insurance Includes (Air cargo & related liabilities, Aviation hull, machinery and equipment and related liabilities, Satellites, balloons and spaceships and their machinery and equipment and related liabilities).	تأمين الطيران وسفن الفضاء يتضمن (التأمين ضد اخطار النقل الجوي والمسؤوليات المتعلقة به، التأمين على اجسام الطائرات وما في حكمها وآلاتها ومهماتا والمسؤوليات المتعلقة بها، التأمين على الأقمار الصناعية والمناطيد والمركبات الفضائية وآلاتها ومهماتا والمسؤوليات المتعلقة بها).	ج. تأمين الطيران
d. Motor and Transportation Insurance	Land vehicles and related liabilities, Coaches & related liabilities, Land transport cargo & related liabilities.	التأمين على المركبات البرية والمسؤوليات المتعلقة بها، التأمين على المركبات البرية والمسؤوليات المتعلقة بها، التأمين على القاطرات والمسؤوليات المتعلقة بها، التأمين ضد اخطار النقل البري والمسؤوليات المتعلقة به.	د. تأمين السيارات والمركبات الأخرى
Accident Insurance	Miscellaneous personal accident insurance	التأمين ضد أخطار الحوادث الشخصية المتنوعة	تأمين الحوادث الشخصية
Health Insurance	Individual Health Insurance - Group Health Insurance.	التأمين الصحي الفردي، التأمين الصحي الجماعي.	التأمين الصحي

Term	Definition	التعريف	المصطلح
- Insurance of Persons & Fund Accumulation			- تأمين الأشخاص وعمليات تكوين الأموال
a. Group Life Insurance	Group Life Insurance all types up to one year and over one year.	التأمين على الحياة الجماعي بجميع فروع له لمدة سنة وأكثر من سنة.	أ. تأمين حياة جماعي
b. Group Credit Life Insurance	Group Credit Life Insurance all types include "up to 1 Year and over 1 year.	التأمين على الحياة ائتمان جماعي بجميع فروع له لمدة سنة وأكثر من سنة.	ب. تأمين ائتمان على الحياة جماعي
c. Individual Unit-Linked Life	Insurance plans that provide the option to invest in any number of qualified investments, such as stock, bonds, mutual funds, and includes individual unit-linked life without guarantees, and individual unit-linked life with guarantees.	منتجات التأمين المرتبطة بالوحدات التي توفر إمكانية الاستثمار بأي عدد من الوحدات الاستثمارية ومنها الأسهم والسندات والصناديق الاستثمارية، ويتضمن التأمين على الحياة الفردي المرتبط بالوحدات غير مضمون العوائد، والتأمين على الحياة الفردي المرتبط بالوحدات مضمون العوائد.	ج. تأمين حياة فردي مرتبط بالوحدات
d. Individual Life Insurance	Individual Life Insurance all types include "Non-Participating - Participating Without Guaranteed Return - Participating With Guaranteed Return".	التأمين على الحياة الفردي بجميع فروع وتشمل غير مشارك بالعوائد ومشارك غير مضمون العوائد ومشارك مضمون العوائد - تأمين حياة فردي مرتبط بالوحدات - تأمين حياة فردي مرتبط بالوحدات - مضمون العوائد.	د. تأمين حياة فردي
e. Annuities	Annuities and Pensions.	تغطيات دفعات التقاعد والشيوخة.	هـ. التقاعد
f. Fund Accumulation	Policies of fund accumulation not linked to life or death probabilities.	عمليات تكوين الأموال والغير مرتبطة باحتماليات الوفاة أو الحياة.	و. دفعات الحياة وتكوين الأموال
Technical Provisions	The provisions which the insurer must deduct and maintain to meet the insured's accrued financial liabilities as per Laws stipulations.	المُخصّصات التي يجب على المؤمن اقتطاعها واحتفاظها بها لمواجهة الإلتزامات المالية المُستحقة للمؤمن لهم وفقاً لأحكام القانون.	المُخصّصات المالية
Derivatives	A financial asset or liability whose value is derived from an underlying asset, liability or related index. Common forms of derivative instruments include forwards, futures, options, swaps, credit derivatives or combinations thereof (as applicable).	الموجودات أو الإلتزامات المالية التي تُشتق قيمتها من موجودات أو التزامات أو مؤشرات ذات صلة وتتضمن الأشكال الشائعة منها: العقود الآجلة والعقود المستقبلية وعقود الخيارات وعقود المقايضات ومشتقات الائتمان أو خليط منها.	المُشتقات المالية
Investments	The act of investing, laying out money or capital by a company with the expectation of profit.	عملية استثمار أو توظيف الأموال أو رأس المال من قبل الشركة بهدف تحقيق ربح متوقع.	الاستثمارات
Invested Assets	The sum of all assets held for investment purposes, including derivatives or other hedging instruments and cash.	مجموع الموجودات المُحتفظ بها لغايات استثمارية بما فيها أدوات التحوط الأخرى والنقد.	الموجودات المُستثمرة
Hedging	To invest in a manner that reduces the risks related to underlying assets or liabilities.	الاستثمار بطريقة تتضمن تقليل المخاطر المُتعلقة بالموجودات والالتزامات ذات الصلة.	التحوط
Solvency Margin	Funds that the company is required to maintain to fulfill the obligations of the Minimum Capital Requirement, Minimum Guarantee Fund and Solvency Capital Requirement.	مجموع الأموال الواجب الاحتفاظ بها من قبل الشركة لتلبية متطلبات الحد الأدنى لرأس المال والبلغ الأدنى للضمان ومُتطلبات ملاءة رأس المال.	هامش الملاءة المالية المطلوب
Minimum Capital Requirement (MCR)	The minimum capital required to be maintained by a company at all times as directed by the CBUAE.	الحد الأدنى المطلوب الاحتفاظ به من قبل الشركة في جميع الأوقات كما يُحدده مصرف الإمارات العربي المتحدة المركزي.	مُتطلبات الحد الأدنى لرأس المال
Solvency Capital Requirement (SCR)	Funds that the company must maintain to cover current and projected operations during the next twelve months, which are measured to ensure that all quantitative risks have been taken into account.	الأموال التي يجب على الشركة الاحتفاظ بها لتغطية الأعمال الحالية والمتوقعة خلال الاثني عشر شهراً المقبلة ويتم قياسها للتأكد من أن كافة المخاطر الكمية قد تم أخذها بعين الاعتبار.	متطلبات ملاءة رأس المال
Minimum Guarantee Fund (MGF)	Funds that the company must maintain to cover current and projected operations during the next twelve months, which is at least one third of the Solvency Capital Requirement or a greater amount as determined by the CBUAE.	الأموال الواجب الاحتفاظ بها من قبل الشركة لتغطية الأعمال الحالية والمتوقعة خلال الاثني عشر شهراً المقبلة وبما لا يقل عن ثلث مُتطلبات ملاءة رأس المال أو المبلغ الذي يُحدده مصرف الإمارات العربي المتحدة المركزي أيهما أعلى.	المبلغ الأدنى للضمان
Unearned Premium Reserves (UPR)	Provisions for the premium which represents the portion of the premium corresponding to the responsibilities extended beyond the date of the statement of financial position.	مُخصص الأقساط الذي يُمثل ذلك الجزء من قسط التأمين المُقابل للمسؤوليات المُمتدة لما بعد تاريخ بيان المركز المالي.	مُخصص الأقساط غير المُكتسبة
Unexpired Risk Reserves (URR)	Provisions for the premiums which represent the portion of the premium subsequent to the financial statement date and where the premium is expected to be insufficient to cover anticipated claims, expenses and a reasonable profit margin.	مُخصص الأقساط الذي يُمثل ذلك الجزء من قسط التأمين المُقابل للمسؤوليات المُمتدة لما بعد تاريخ بيان المركز المالي ويكون فيه القسط غير كاف لتغطية المُطالبات المتوقعة والمصاريف والربح المستهدف من الشركة.	مُخصص الاخطار غير المنتهية
Outstanding Loss Reserves (OSLR)	Provisions representing claims that have been reported but not yet settled. Typically, this is the sum of the remaining liabilities for each open claim estimated on a case-by-case basis.	المُخصص الذي يُمثل المُطالبات المُبلّغ عنها ولم تتم تسويتها بعد، ويُمثل مجموع الإلتزامات المُتبقية من كل مُطالبة لم يتم الانتهاء من تسويتها وعلى أساس كل حالة على حدة.	مُخصص المُطالبات تحت التسوية
Incurred but Not Reported (IBNR)	Provisions for claims that have been incurred but not yet reported or have not obtained enough information related to such claims as of the reporting date.	المُخصّصات المُتعلقة بالمطالبات التي حدثت ولم يتم التبليغ عنها أو لم يتم الحصول على معلومات كافية بشأنها بتاريخ التبليغ.	مُخصص المُطالبات المُتكددة (المتحققة) غير المُبلّغة
Allocated Loss Adjustment Expense (ALAE) or Unallocated Loss Adjustment Expense (ULAE)	Provisions representing future claim expenses and related handling costs. The Allocated (ALAE) reserve is for expenses and costs that can be assigned to a specific claim. The Unallocated (ULAE) reserve is for all other overhead expenses and costs that can't be assigned to a specific claim.	مُخصّصات مواجهة مصاريف المُطالبات المُستقبلية وتكاليف إدارتها، حيث يمثل مُخصص مصاريف تسوية المُطالبات الموزعة تلك المصاريف والتكاليف التي يمكن تحميلها على مُطالبة مُحددة، فيما يُمثل مُخصص مصاريف تسوية المُطالبات غير الموزعة إجمالي المصاريف والتكاليف الأخرى التي لا يمكن تحميلها على مُطالبة مُحددة.	مُخصص مصاريف تسوية المُطالبات موزعة أو مُخصص مصاريف تسوية المُطالبات تسوية مُطالبات
Mathematical Reserve	Provisions created for long term insurance contracts (Insurance of Persons and Fund Accumulation operations products more than one year) to cover all future claim liabilities as determined by the Actuary.	مُخصص تغطية عقود تأمين الأشخاص وعمليات تكوين الأموال طويلة الأجل لأكثر من سنة وعلى أن يُغطي جميع المُطالبات المُستقبلية ووفقاً لما يُحدده الإكتواري.	الاحتياطي (المُخصص) الحسابي