

مصرف الإمارات العربية المتحدة المركزي

التقرير السنوي



٢٠٠٧

مصرف الإمارات العربية المتحدة المركزي

التقرير السنوي



٢٠٠٧

مصرف الإمارات العربية المتحدة المركزي

مجلس الإدارة

رئيس مجلس الإدارة
معالي محمد عيد المريخي
نائب رئيس مجلس الإدارة
معالي جمعة الماجد

المحافظ

معالي سلطان بن ناصر السويدي

نائب المحافظ

محمد علي بن زايد الفلاسي

الأعضاء

عالي السيد عبدالله
خليفة بن ناصر بن حويليل
جمال بن ناصر لوتاه
سعيد راشد اليتيم المهيري

المقر الرئيسي

ص. ب : ٨٥٤ أ ب - موظبي - ت : ٠٢-٦٦٥٢٢٢٠
تلكس : ٢٢٣٣٠ مركزي اي ام - ٢٢٣٩٦ مركزي اي ام
٢٤١٥٣ مركزي اي ام - ٢٣٣١٦ مركزي اي ام
٢٢٥٦٦ مركزي اي ام
فاكس : ٠٢-٦٦٦٨٤٨٣ - ٠٢-٦٦٥٢٥٠٤

الموقع الإلكتروني www.centralbank.ae

دائرة البحوث والإحصاء

ص. ب : ٦٤٥ الشارقة - ت : ٠٦-٥٥٩٢٥٩٢ - فاكس : ٠٦-٥٥٩٥٣٠٠
البريد الإلكتروني rsdcbuae@emirates.net.ae

الفروع

فرع الشارقة

ص. ب : ٦٤٥ - الشارقة
تليفون : ٠٦-٥٥٩٢٥٩٢
تلكس : ٦٨٠٧٨ مركزي اي ام
فاكس : ٠٦-٥٥٩٣٩٧٧

فرع العين

ص. ب : ١٤١٤ - العين
تليفون : ٠٣-٧٦٥٦٦٥٦
تلكس : ٣٤٠٧٤ مركزي اي ام
فاكس : ٠٣-٧٦٦٤٧٧٧

فرع الفجيرة

ص. ب : ٧٦٨ - الفجيرة
تليفون : ٠٩-٢٢٢٤٠٤٠
تلكس : ٨٩٠٦٥ مركزي اي ام
فاكس : ٠٩-٢٢٢٦٨٠٥

فرع دبي

ص. ب : ٤٤٨ - دبي
تليفون : ٠٤-٣٩٣٩٧٧٧
تلكس : ٤٥٦٤٥ مركزي اي ام
فاكس : ٠٤-٣٩٣٩٩٣٣

فرع رأس الخيمة

ص. ب : ٥٠٠٠ - رأس الخيمة
تليفون : ٠٧-٢٢٨٤٤٤٤
تلكس : ٩٩١٢٦ مركزي اي ام
فاكس : ٠٧-٢٢٨٤٦٤٦

القسم الأول

الإتجاهات الإقتصادية الدولية ٩

القسم الثاني

التطورات الإقتصادية والمالية والمصرفية في دولة الإمارات العربية المتحدة ١٣

١ - النشاط الإقتصادي العام ١٣

٢ - تطور الناتج المحلي الإجمالي ١٥

٣ - السكان والعمالة ٢٠

٤ - السياسة النقدية والإئتمانية ٢٣

١-٤ سياسة معدل صرف الدرهم ٢٣

٢-٤ المؤشرات النقدية والمصرفية ٢٤

٥ - ميزان المدفوعات ٣١

٦ - أسواق المال ٣٦

القسم الثالث

إنجازات المصرف المركزي ٤٣

١ - الميزانية العمومية ٤٣

٢ - تطور إستثمارات المصرف المركزي ٤٥

٣ - إصدار النقد ٤٦

٤ - تنظيم القطاع المصرفي والمالي ٤٨

١-٤ تنظيم المهنة المصرفية ٤٨

٢-٤ تطور الجهاز المصرفي ٤٩

٣-٤ مكاتب التمثيل ٥٠

٤-٤ تنظيم مهنة الصرافة ٥١

٥-٤ الوسطاء الماليون والنقديون ٥٢

٦-٤ شركات الإستثمار المالية ومؤسسات وشركات الإستشارات

المصرفية والمالية والإستثمارية ٥٢

٧-٤ شركات التمويل ٥٣

القسم الرابع

الملحق الإحصائي ٥٥

القسم الأول
الإجتهات الإقتصادية الدولية

القسم الأول

الاتجاهات الإقتصادية الدولية

انخفض معدل النمو العالمي في ٢٠٠٧ حيث بلغ ٥,٢ ٪ مقابل ٥,٤ ٪ في ٢٠٠٦ وضمن مجموعة الدول الصناعية الرئيسية، إنخفض معدل النمو في الولايات المتحدة الأمريكية إلى ١,٩ ٪ مقابل ٢,٩ ٪، وفي اليابان إلى ٢,٠ ٪ مقابل ٢,٢ ٪، وفي فرنسا إلى ١,٩ ٪ مقابل ٢,٠ ٪، وفي ألمانيا إلى ٢,٤ ٪ مقابل ٢,٩ ٪.

انخفض معدل النمو في مجموعة دول منطقة اليورو إلى ٢,٥ ٪ مقابل ٢,٨ ٪، في حين زاد معدل النمو في بريطانيا إلى ٣,١ ٪ مقابل ٢,٨ ٪. واستقرت نسبة النمو الاقتصادي في مجموعة الدول النامية الآسيوية عند ٩,٨ ٪.

انخفض معدل التضخم مقاسا بأسعار المستهلك في الدول المتقدمة الصناعية في ٢٠٠٧ إلى ٢,١ ٪ مقابل ٢,٣ ٪ في ٢٠٠٦، حيث انخفض في الولايات المتحدة الأمريكية إلى ٢,٧ ٪ مقابل ٣,٢ ٪ وفي منطقة اليورو إلى ٢,٠ ٪ مقابل ٢,٢ ٪، في حين زاد في مجموعة الدول النامية الآسيوية إلى ٥,٣ ٪ مقابل ٤,٠ ٪ وفي الدول الإفريقية إلى ٦,٦ ٪ مقابل ٦,٣ ٪ وفي بريطانيا إلى ٢,٤ ٪ مقابل ٢,٣ ٪ وفي ألمانيا إلى ٢,١ ٪ مقابل ١,٨ ٪. أما في فرنسا فقد انخفض إلى ١,٦ ٪ مقابل ١,٩ ٪.

وبالنسبة للتجارة الدولية فقد إنخفض معدل نمو حجم تجارة السلع والخدمات ليصل ٦,٦ ٪ في ٢٠٠٧ مقابل ٩,٢ ٪ في ٢٠٠٦.

انخفض معدل نمو الطلب المحلي الكلي الحقيقي في معظم الدول الصناعية الرئيسية

ومنطقة اليورو، إذ إنخفض في الولايات المتحدة الامريكية إلى ١,٤ ٪ في ٢٠٠٧، مقابل ٢,٨ ٪ في ٢٠٠٦، وفي فرنسا إلى ١,٥ ٪ مقابل ٢,٤ ٪ وفي اليابان إلى ١,٢ ٪ مقابل ١,٤ ٪ وفي المانيا إلى ١,٢ ٪ مقابل ١,٩ ٪، بينما زاد في بريطانيا ليصل إلى ٣,٤ ٪ مقابل ٣,٠ ٪.

أما بالنسبة لأسعار الفائدة الدولية الحقيقية على الدولار الامريكي (لمدة ستة أشهر) فقد زادت إلى ٢,٦ ٪ في ٢٠٠٧ مقابل ٢,١ ٪ في ٢٠٠٦ كما زادت أسعار الفائدة العالمية طويلة الأجل إلى ٢,٤ ٪ في ٢٠٠٧ مقابل ١,٧ ٪ في ٢٠٠٦ .

القسم الثاني
التطورات الاقتصادية
والمالية والمصرفية
في دولة الإمارات العربية المتحدة

القسم الثاني

التطورات الاقتصادية والمالية والمصرفية

في دولة الإمارات العربية المتحدة

١- النشاط الاقتصادي العام

ارتفع الناتج المحلي الاجمالي بالأسعار الجارية بنسبة ١٦,٨٪ في ٢٠٠٧ مقارنة بمستواه في ٢٠٠٦ ليبلغ ٧٢٩,٧٣ مليار درهم . وقد بلغت نسبة الزيادة في القطاعات غير البترولية ١٦,٠٪ ، مما جعلها تشكل ٦١,٤٪ من الناتج المحلي الاجمالي في ٢٠٠٧ . كما ارتفع ناتج قطاع البترول الخام والغاز الطبيعي من ٢٣٧,٩٥ مليار درهم في ٢٠٠٦ إلى ٢٨١,٦٤ مليار درهم في ٢٠٠٧ أي بنسبة ١٨,٢٪ .

أظهرت التقديرات الاولية لبنود ميزان المدفوعات تحقيق فائض في كل من الميزان التجاري والحساب الجاري خلال سنة ٢٠٠٧ . ارتفع فائض الميزان التجاري (فوب) بنسبة ١١,٨٪ وفائض الحساب الجاري بنسبة ٢,٧٪ من المستوى المتحقق في ٢٠٠٦ . شهد الميزان الكلي في ٢٠٠٧ فائضاً بلغ ١٨٣,٢٤ مليار درهم مقابل فائض بقيمة ٢٣,٨٩ مليار درهم في ٢٠٠٦ .

وفيما يتعلق بالتطورات النقدية والمصرفية ، فقد ارتفع عرض النقد (ن١) بنسبة ٥١,٤٪ ليصل ١٨١,٦٧ مليار درهم بنهاية ٢٠٠٧ . وعلى ذلك ارتفعت الودائع شبه النقدية بمقدار ١٠٤,٧٦ مليار درهم (٣٧,٥٪) مما أدى لزيادة عرض النقد الواسع (ن٢) بمقدار ١٦٦,٤١ مليار درهم (٤١,٧٪) ليبلغ ٥٦٥,٧٠ مليار درهم .

ولدى تحليل العوامل المؤثرة في عرض النقد الواسع ، كان تأثير صافى الأصول الأجنبية توسعياً بمقدار ٤,٨٧ مليار درهم (١,٣٪)، كما أن صافى الائتمان المحلي كان له أثر توسعي على عرض النقد الواسع (ن٢) حيث ارتفع بمقدار ١٥٩,٧٦ مليار درهم (٤٠,٠٪). إلا أن بند صافي العوامل الأخرى (رأس المال والاحتياطيات والمخصصات والبود المختلفة الأخرى) الذي انخفض بمقدار ١,٧٩ مليار درهم (١,١٪) كان ذو أثر توسعي على عرض النقد الواسع (ن٢) .

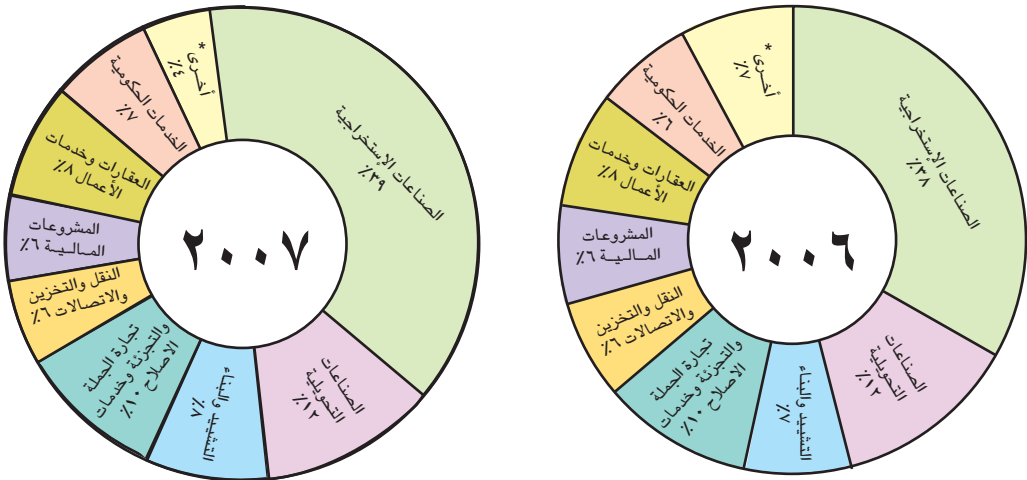
شهدت اسواق المال في دولة الامارات ارتفاعاً خلال سنة ٢٠٠٧ في حجم التداول حيث ارتفعت قيمة التداول في سوق أبوظبي للأوراق المالية بنسبة ١٤٨,٤٪، وسوق دبي المالي بنسبة ٩,٠٪.

٢- تطور الناتج المحلي الإجمالي

تشير التقديرات الأولية الصادرة عن وزارة الاقتصاد، إلى زيادة قيمة الناتج المحلي الإجمالي بالأسعار الجارية من ٦٢٤,٦٢ مليار درهم في ٢٠٠٦ إلى ٧٢٩,٧٣ مليار درهم في ٢٠٠٧ (١٦,٨٪)، وقد بلغت نسبة الزيادة في القطاعات غير البترولية ١٦,٠٪ لتصل ٤٤٨,٣٩ مليار درهم، في حين تراجع مساهمتها في إجمالي الناتج من ٦١,٩٪ إلى ٦١,٤٪. مقابل ذلك، ارتفعت القيمة المضافة لقطاع البترول الخام والغاز الطبيعي بنسبة ١٨,٢٪ في ٢٠٠٧ مقارنة بسنة ٢٠٠٦ لتصل قيمته ٢٨٢,٦٣ مليار درهم مقابل ٢٣٩,١١ مليار درهم في ٢٠٠٦، ونتيجة لذلك زادت نسبة مساهمته في إجمالي الناتج من ٣٨,١٪ إلى ٣٨,٦٪. ويعزى ذلك لزيادة أسعار البترول الخام بنسبة ١٢,٩٪ ليصل السعر الواسطي المرجح ٧١,٧٠ دولار أمريكي للبرميل مقابل ٦٣,٥٢ دولار أمريكي في ٢٠٠٦.

يوضح جدول (٢-١) مدى التطور الذي تحقق في سنة ٢٠٠٧ في مختلف القطاعات الاقتصادية غير البترولية والذي تحقق بفضل اعتماد السياسات الاقتصادية المناسبة وزيادة النشاط الاقتصادي، خاصة في قطاع التشييد والبناء والصناعات التحويلية والمشروعات المالية وبعض القطاعات كالنقل والاتصالات والعقارات بالإضافة إلى دور الدولة في دعم وتطوير الخدمات الحكومية وتقديم المساعدة لقطاعي الكهرباء والزراعة.

الهيكل القطاعي للناتج المحلي الإجمالي



* تتضمن الزراعة والثروة الحيوانية والسمكية، الكهرباء والماء، المطاعم والفنادق، الخدمات الاجتماعية والشخصية والخدمات المنزلية.

جدول (٢-١)
الناتج المحلي الإجمالي حسب القطاعات الاقتصادية
(بالأسعار الجارية)

(بملايين الدراهم)

		القطاعات
**٢٠٠٧	*٢٠٠٦	
٦٤٧,٣٩٤	٥٥٤,٦١١	(١) قطاع المشروعات غير المالية
١٢,٧٩٧	١٢,٥٩٥	- الزراعة والثروة الحيوانية والسمكية
٢٨٢,٦٣٣	٢٣٩,١١٥	- الصناعات الإستخراجية
٢٨١,٣٤٠	٢٣٧,٩٥٢	- البترول الخام والغاز الطبيعي
١,٢٩٣	١,١٦٣	- أخرى
٩٠,٥٣٠	٧٥,٥٥٥	- الصناعات التحويلية
١٠,٨٩٣	٩,٧٩٦	- الكهرباء والغاز والماء
٥٨,٣٠١	٤٦,٤٢٨	- التشييد والبناء
٧٢,٧٨١	٦٤,٣٤٥	- تجارة الجملة والتجزئة وخدمات الإصلاح
١١,٤١٩	١٠,٧٣٣	- المطاعم والفنادق
٤٢,٩٢٦	٣٩,٦٣١	- النقل والتخزين والاتصالات
٥٥,٤٩٥	٤٧,٤٥٥	- العقارات وخدمات الأعمال
٩,٦١٩	٨,٩٥٨	- الخدمات الاجتماعية والشخصية
٤٠,٩١٩	٣٦,٧٠٥	(٢) قطاع المشروعات المالية
٤٩,٢٦٦	٤٠,١٥٣	(٣) قطاع الخدمات الحكومية
٢,٧٩٨	٢,٧٠٢	- الخدمات المنزلية
١٠,٦٤٥	٩,٥٤٨	ناقصاً : الخدمات المصرفية المحتسبة
٧٢٩,٧٣٢	٦٢٤,٦٢٣	المجموع
٤٤٨,٣٩٢	٣٨٦,٦٧١	مجموع القطاعات عدا البترول الخام

المصدر : وزارة الإقتصاد .

* بيانات أولية .

** بيانات تقديرية .

وبتتبع نمو القطاعات الاقتصادية غير البترولية ومساهمتها في زيادة الناتج في سنة ٢٠٠٧، يلاحظ أن قطاع التشييد والبناء حقق أعلى زيادة مقارنة بالقطاعات الأخرى وبنسبة ٢٥,٦٪ مقارنة بمستوى ٢٠٠٦، حيث ارتفعت القيمة المضافة لذلك القطاع من ٤٦,٤٣ مليار درهم في ٢٠٠٦ إلى ٥٨,٣٠ مليار درهم في ٢٠٠٧، وزادت مساهمته في الناتج المحلي الإجمالي من ٧,٤٪ إلى ٨,٠٪.

ونتيجة لاستمرار الدولة في تقديم خدمات حكومية ذات مواصفات قياسية لمقابلة حاجات المجتمع المتزايدة الناجمة عن زيادة عدد السكان، فقد ارتفع ناتج هذا القطاع في ٢٠٠٧ بنسبة ٢٢,٧٪ مقارنة بمستوى ٢٠٠٦ لتصل قيمته ٤٩,٢٧ مليار درهم مقابل ٤٠,١٥ مليار درهم في ٢٠٠٦، وزادت مساهمته في الناتج من ٦,٤٪ إلى ٦,٨٪.

ارتفع ناتج قطاع الصناعات التحويلية من ٧٥,٥٦ مليار درهم في ٢٠٠٦ إلى ٩٠,٥٣ مليار درهم في ٢٠٠٧ (٨,١٩٪)، وذلك نتيجة لزيادة أسعار المنتجات البترولية والغاز نتيجة للزيادة في أسعار البترول الخام خلال سنة ٢٠٠٧.

زادت القيمة المضافة لقطاع العقارات وخدمات الأعمال في ٢٠٠٧ بنسبة ١٦,٩٪ مقارنة بمستوى ٢٠٠٦، حيث ارتفعت من ٤٧,٤٦ مليار درهم في ٢٠٠٦ إلى ٥٥,٥٠ مليار درهم في ٢٠٠٧، ويرجع هذه الارتفاع لزيادة أعداد الوحدات السكنية وزيادة اسعارها، مع العلم ان مساهمة هذا القطاع في الناتج ظلت على نفس مستوى سنة ٢٠٠٦ (٧,٦٪).

نتيجة لزيادة وتيرة النشاط التجاري بالدولة، ارتفعت القيمة المضافة لقطاع الجملة والتجزئة وخدمات الإصلاح بنسبة ١٣,١٪ وذلك من ٦٤,٣٥ مليار درهم في ٢٠٠٦ إلى ٧٢,٧٨ مليار درهم في ٢٠٠٧، نتيجة لزيادة الواردات من حيث القيمة والكمية من جهة وارتفاع الانتاج الصناعي المحلي من جهة أخرى.

حقق القطاع المالي في ٢٠٠٧ نسبة نمو قدرها ١١,٥٪ مقارنة بمستوى ٢٠٠٦، حيث ارتفعت القيمة المضافة لذلك القطاع من ٣٦,٧١ مليار درهم في ٢٠٠٦ إلى ٤٠,٩٢ مليار درهم في ٢٠٠٧، وفي حقيقة الأمر فإن هذه الأرقام تعكس مدى نشاط المؤسسات المرتبطة بالجهاز المصرفي إضافة لشركات التأمين، حيث زادت العمليات المصرفية لخدمة أغراض النشاط العقاري والتشييد، كما ارتفعت الحاجة لخدمات التأمين نتيجة لزيادة النشاط الاقتصادي بالدولة.

نما قطاع النقل والتخزين والاتصالات في ٢٠٠٧ بنسبة ٨,٣٪ مقارنة بمستوى ٢٠٠٦ لتصل قيمته ٤٢,٩٣ مليار درهم وإن انخفضت مساهمته في الناتج من ٦,٣٪ في ٢٠٠٦ إلى ٥,٩٪ في ٢٠٠٧، وتعزى زيادة القيمة المضافة لهذا القطاع لارتفاع نشاط خدمات الاتصالات عموماً ودخول شركة دو للاتصالات العمل خلال سنة ٢٠٠٧، كما يعزى كذلك لزيادة حركة النقل الجوي لنقل الركاب نتيجة لزيادة أعداد السياح، ولتصاعد حركة النقل البحري نتيجة لارتفاع كمية الواردات والصادرات من وإلى الدولة.

ومع زيادة النشاط السياحي بالدولة ومع استمرار توفير كافة التسهيلات الضرورية التي تمكن قطاع المطاعم والفنادق من القيام بدور فاعل في الاقتصاد فقد نما ناتج هذا القطاع في ٢٠٠٧ بنسبة ٦,٤٪ مقارنة بمستواه في ٢٠٠٦ ليصل ١١,٤٢ مليار درهم .

ونتيجة لارتفاع قيمة الناتج المحلي الإجمالي بالأسعار الجارية في ٢٠٠٧ بنسبة ١٦,٨٪ مقابل زيادة عدد السكان بنسبة ٦,١٪، فقد واصل نصيب الفرد ارتفاعه وبنسبة ١٠,١٪ في ٢٠٠٧ مقارنة بمستوى ٢٠٠٦ ليصل ١٦٢,٦٠ ألف درهم مقابل ١٤٧,٧٠ ألف درهم في ٢٠٠٦ .

جدول (٢-٢)

الهيكل القطاعي للناتج المحلي الإجمالي

(نسب مئوية)

هيكل الناتج المحلي الإجمالي		هيكل الناتج غير الإخراجي*	
٢٠٠٧	٢٠٠٦	٢٠٠٧	٢٠٠٦
٥٩,٦	٦٠,٤	٦٢,٤	٣٧,٠
٢,٣	٢,٠	١,٨	٣,٥
٣٥,٩	٣٨,٣	٣٨,٧	٠,٠
١٢,٦	١٢,١	١٢,٤	١٩,٧
٧,٢	٧,٤	٨,٠	١١,٢
١,٦	١,٦	١,٥	٢,٥
٤٠,٤	٣٨,٦	٣٧,٦	٦٣,٠

* النسبة إلى الناتج المحلي الإجمالي بعد استبعاد قطاع الصناعات الإخراجية.

ارتفعت نسبة مساهمة قطاعات الإنتاج السلعي في إجمالي الناتج من ٦١,٤٪ في ٢٠٠٦ إلى ٦٢,٤٪ في ٢٠٠٧ نتيجة ارتفاع مساهمة البترول الخام. وبإستبعاد الصناعات الإخراجية والتي يشكل البترول الخام والغاز الطبيعي معظمها، فإن نسبة مساهمة قطاعات الإنتاج السلعي (غير الإخراجي) ترتفع في ٢٠٠٧ لتصل ٣٨,٦٪ مقابل ٣٧,٥٪ في ٢٠٠٦، وهو ما يعني استحواد قطاعات الخدمات على ما يقرب من ٦١,٤٪ من إجمالي الناتج غير الإخراجي خلال ٢٠٠٧، بعد ان كانت تستحوذ على ما نسبته ٦٢,٥٪ في ٢٠٠٦ .

ومن جانب آخر ولدى تحليل تقديرات الناتج المحلي الإجمالي حسب أقسام الإنفاق الرئيسية، يلاحظ ارتفاع إجمالي الإنفاق الاستهلاكي النهائي بشقيه الحكومي والخاص في ٢٠٠٧ بنسبة ٢٠,١٪ مقارنة بمستواه في ٢٠٠٦، ليصل ٣٩٦,٠٦ مليار درهم وترتفع نسبته إلى إجمالي الناتج بالأسعار الجارية من ٥٣,٣٪ في ٢٠٠٦ إلى ٥٤,٨٪ في ٢٠٠٧، ونتيجة لزيادة عدد السكان وارتفاع مستويات الأسعار فقد زاد الاستهلاك النهائي الخاص في ٢٠٠٧ بنسبة ١٧,٧٪ ليصل ٣١٩,٨٧ مليار درهم وأصبح يشكل ما نسبته ٨٠,٨٪ من إجمالي الإنفاق الاستهلاكي النهائي.

جدول (٢-٣) الناتج المحلي الإجمالي موزعاً حسب نوع الإنفاق (بالأسعار الجارية)

(بملايين الدراهم)

**٢٠٠٧	*٢٠٠٦	الإنفاق حسب النوع
٣٩٦,٠٥٧	٣٢٩,٧٥٤	- الإنفاق الإستهلاكي النهائي :
٧٦,١٩٠	٥٧,٩٦١	- إنفاق حكومي
٣١٩,٨٦٧	٢٧١,٧٩٣	- إنفاق خاص
١٤٨,٤٧٩	١٢٠,٩٩٩	- إجمالي تكوين رأس المال الثابت :
٢١,١٥٩	١٦,٧٤٨	- حكومي
٤٢,٩٩٢	٣٧,٩٤٢	- قطاع عام
٨٤,٣٢٨	٦٦,٣٠٩	- قطاع خاص
٧,٤٣٥	٦,٦٦٣	- التغير في المخزون السلعي
٦٦٤,٣٤٥	٥٣٤,٦٦٦	- الصادرات من السلع والخدمات :
٤٨٦,٥٨٤	٣٦٧,٤٥٩	- ناقصاً: الواردات من السلع والخدمات :
١٧٧,٧٦١	١٦٧,٢٠٧	- صافي الصادرات
٧٢٩,٧٣٢	٦٢٤,٦٢٣	الناتج المحلي الإجمالي (بالأسعار الجارية)

المصدر : وزارة الإقتصاد .

* بيانات أولية .

** بيانات تقديرية .

ارتفع إجمالي تكوين رأس المال الثابت في ٢٠٠٧ بنسبة ٢٢,٧٪ مقارنة بمستواه في ٢٠٠٧ ليصل ١٤٨,٤٨ مليار درهم، مقابل ١٢١,٠٠ مليار درهم في ٢٠٠٦. ارتفع نصيب القطاع الخاص من ٥٤,٨٪ من إجمالي تكوين رأس المال الثابت إلى ٥٦,٨٪ وذلك على حساب القطاع الحكومي والعام والتي انخفضت نسبتها مجتمعتين من ٤٥,٢٪ في ٢٠٠٦ إلى ٤٣,٢٪، مما يعني زيادة مساهمة القطاع الخاص في النشاط الاقتصادي بالدولة.

من جانب آخر، ارتفع صافي الصادرات من السلع والخدمات من ١٦٧,٢١ مليار درهم في ٢٠٠٦ إلى ١٧٧,٧٦ مليار درهم في ٢٠٠٧ (٦,٣٪).

٣ - السكان والعمالة

ارتفع عدد السكان في ٢٠٠٧ بنسبة ١,٦٪ مقارنة بمستواه في ٢٠٠٦ ليصل ٤,٤٩ مليون نسمة ، حيث شكل الذكور ٦٨,٧٪ من الإجمالي . بلغت نسبة سكان كل من أبوظبي ودبي والشارقة من الاجمالي ٣٣,٣٪ و ٣٢,٩٪ و ١٩,٧٪ على التوالي .

جدول (٢-٤)

توزيع السكان حسب الإمارة والجنس (٢٠٠٦ و ٢٠٠٧)*

(بالآلاف)

الإمارة	ذكور		إناث		المجموع	
	٢٠٠٧	٢٠٠٦	٢٠٠٧	٢٠٠٦	٢٠٠٧	٢٠٠٦
أبوظبي	٩٤٥	٩٨٢	٤٨٥	٥١١	١,٤٣٠	١,٤٩٣
دبي	١,٠٣٢	١,١٢١	٣٤٠	٣٥٧	١,٣٧٢	١,٤٧٨
الشارقة	٥٣٩	٥٨١	٢٨٢	٣٠١	٨٢١	٨٨٢
عجمان	١٣٥	١٤٤	٧٧	٨٠	٢١٢	٢٢٤
أم القيوين	٣١	٣٢	١٩	٢٠	٥٠	٥٢
رأس الخيمة	١٣٢	١٣٨	٨٢	٨٤	٢١٤	٢٢٢
الفجيرة	٨١	٨٦	٤٩	٥١	١٣٠	١٣٧
الإجمالي	٢,٨٩٥	٣,٠٨٤	١,٣٣٤	١,٤٠٤	٤,٢٢٩	٤,٤٨٨

المصدر : وزارة الإقتصاد .
* بيانات تقديرية أولية .

وبالنظر إلى الجدول رقم (٢-٥) والذي يمثل توزيع السكان حسب فئات السن والنوع ، يلاحظ أن عدد السكان في فئة العمر دون ١٥ سنة بلغ في سنة ٢٠٠٧ حوالي ٨٦٤ ألف نسمة مقارنة بـ ٨٢١ ألف نسمة في سنة ٢٠٠٦ أي بزيادة بلغت ٤٣ ألف نسمة (٢,٥٪) . أما فئة العمر من ١٥ سنة إلى دون ٤٠ سنة فقد بلغت ٢,٧١ مليون نسمة في ٢٠٠٧ مقارنة بـ ٢,٥٤ مليون نسمة في سنة ٢٠٠٦ بزيادة ١٦٤,٦ ألف نسمة (٦,٥٪) .

وأرتفعت الفئة العمرية من ٤٠ سنة إلى ما دون ٦٠ سنة لتصل ٣, ٦٤٨ ألف نسمة بزيادة ٩, ٤٨ ألف نسمة ، كما ارتفعت الفئة العمرية من ٦٠ سنة فما فوق بنسبة ٦, ٤٪ مقارنة بمستواها في ٢٠٠٦ لتصل ٨, ٦٨ ألف نسمة .

جدول (٢-٥)

السكان حسب فئات السن والنوع *

فئات السن	٢٠٠٥			٢٠٠٦			٢٠٠٧		
	ذكور	إناث	جملة	ذكور	إناث	جملة	ذكور	إناث	جملة
دون ١٥	٤١٦,٣١٧	٣٨٤,٢٥٤	٨٠٠,٥٧١	٤٢٧,٧٧٩	٣٩٣,٧٤٦	٨٢١,٥٢٥	٤٥٠,٣٣٣	٤١٣,٦٥٨	٨٦٣,٩٩١
١٥ إلى دون ٤٠	١,٧٥٣,٧٠٩	٧١٤,٨١٩	٢,٤٦٨,٥٢٨	١,٨١٠,٤٣٧	٧٣٣,٧٩٧	٢,٥٤٤,٢٣٤	١,٩٣٥,٦٥٨	٧٧٣,٢٠٣	٢,٧٠٨,٨٦١
٤٠ إلى دون ٦٠	٥٩٥,٨٣٢	١٧٧,٢١٨	٧٧٣,٠٥٠	٦١٥,٤٥١	١٨١,٩٤٩	٧٩٧,٤٠٠	٦٥٤,٧٠٩	١٩١,٦٠٧	٨٤٦,٣١٦
٦٠ فما فوق	٤٠,٢٩٤	٢٣,٩٨٤	٦٤,٢٧٨	٤١,٣٣٣	٢٤,٥٠٨	٦٥,٨٤١	٤٣,٣٠٠	٢٥,٥٢٢	٦٨,٨٢٢
الإجمالي	٢,٨١٦,١٥٢	١,٣٠٠,٢٧٥	٤,١١٦,٤٢٧	٢,٨٩٥,٠٠٠	١,٣٣٤,٠٠٠	٤,٢٢٩,٠٠٠	٣,٠٨٤,٠٠٠	١,٤٠٤,٠٠٠	٤,٤٨٨,٠٠٠

* تشير التقديرات إلى منتصف السنة .

زاد عدد العاملين في دولة الإمارات في ٢٠٠٧ بحوالي ٢٢٦ ألف عامل مقارنة بسنة ٢٠٠٦ ليصل ٣,١٠ مليون عامل .

احتل قطاع التشييد والبناء المرتبة الأولى من حيث عدد العاملين فيه ليلعب ٦٢٤ ألف عامل ، أي ما نسبته ٢٠,٢٪ من إجمالي حجم العاملين في ٢٠٠٧ ، يليه قطاع تجارة الجملة والتجزئة وخدمات الإصلاح (٥٨٧ ألف عامل بنسبة ١٩,٠٪ من المجموع) ، فقطاع الصناعات التحويلية (٣٩٣ ألف عامل بنسبة ١٢,٧٪ من المجموع) ، ثم قطاع الخدمات الحكومية (٣٣٤ ألف عامل بنسبة ١٠,٨٪ من المجموع) . أما بقية القطاعات الأخرى فقد تراوحت نسبة العاملين فيها ما بين ٢,٠٪ و ٨,٤٪ من الإجمالي .

جدول (٦-٢)

تطور عدد العاملين حسب القطاعات الاقتصادية

٢٠٠٧**	٢٠٠٦*	٢٠٠٥	القطاعات
٢,٤٦٦,٢٩٤	٢,٢٨٦,٥٧٢	٢,١١١,٣٣٢	قطاع المشروعات غير المالية :
٢٢٥,٤٩٩	٢٠٩,٠٦٦	١٩٣,٠٤٤	- الزراعة والثروة الحيوانية والسمكية
٤٥,١٩٩	٤١,٩٠٦	٣٨,٦٩٤	- الصناعات الإستخراجية
٣٨,٧٨٣	٣٥,٩٥٦	٣٣,٢٠٠	- البترول الخام والغاز الطبيعي
٦,٤١٨	٥,٩٥٠	٥,٤٩٤	- المحاجر
٣٩٣,١٧٣	٣٦٤,٥٢١	٣٣٦,٥٨٥	- الصناعات التحويلية
٣٩,٩٥٨	٣٧,٠٤٦	٣٤,٢٠٧	- الكهرباء والغاز والماء
٦٢٤,٢٤٢	٥٧٨,٧٥٣	٥٣٤,٣٩٨	- التشييد والبناء
٥٨٦,٨٩٧	٥٤٤,١٢٩	٥٠٢,٤٢٧	- تجارة الجملة والتجزئة وخدمات الإصلاح
١٣٦,٢٢٠	١٢٦,٢٩٤	١١٦,٦١٥	- المطاعم والفنادق
١٩٠,١٣٣	١٧٦,٢٧٨	١٦٢,٧٦٨	- النقل والتخزين والاتصالات
٩٠,٩٤٧	٨٤,٣٢٠	٧٧,٨٥٨	- العقارات وخدمات الأعمال
١٣٤,٠٢٦	١٢٤,٢٥٩	١١٤,٧٣٦	- الخدمات الإجتماعية والشخصية
٣٦,٢٢٩	٣٣,٥٨٩	٣١,٠١٥	قطاع المشروعات المالية
٣٣٤,٢٠٧	٣٠٩,٨٥١	٢٨٦,١٠٥	قطاع الخدمات الحكومية
٢٥٩,٩١٦	٢٤٠,٩٧٥	٢٢٢,٥٠٦	- الخدمات المنزلية
٣,٠٩٦,٦٤٦	٢,٨٧٠,٩٨٧	٢,٦٥٠,٩٥٨	المجموع

المصدر : وزارة الإقتصاد .

* أرقام أولية .

** أرقام تقديرية .

٤ - السياسة النقدية والائتمانية

٤-١ سياسة معدل صرف الدرهم

نظرا لثبات معدل صرف الدرهم مقابل الدولار الأمريكي فقد انخفض سعره مقابل معظم العملات الرئيسية في ٢٠٠٧، وذلك نتيجة لانخفاض الدولار الأمريكي مقابل معظم العملات الرئيسية خلال الفترة ذاتها .

انخفض معدل صرف الدرهم مقابل اليورو (٣,٨٪) والجنيه الاسترليني (٧,٨٪) وحقوق السحب الخاصة (٩,٣٪) والفرنك السويسري (٤,٤٪) بينما إرتفع مقابل اللين الياباني (٢,١٪)، من جهة أخرى ثبت معدل صرف الدرهم مقابل عملات دول مجلس التعاون بإستثناء الدينار الكويتي الذي ارتفع مقابل الدرهم بنسبة ١,٧٪ في ٢٠٠٧ مقارنة بمستواه في ٢٠٠٦ .

جدول (٢-٧)

الرقم القياسي لمعدل صرف الدرهم مقابل العملات الأجنبية الرئيسية (١٠٠ = ١٩٩٩)

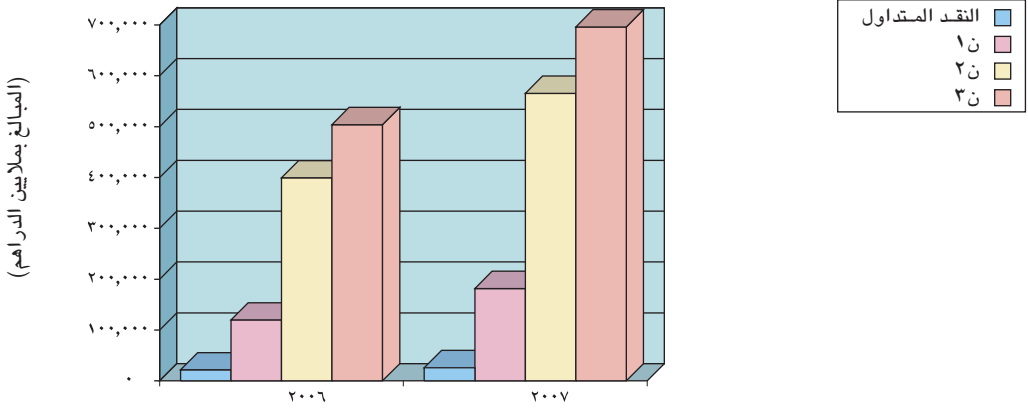
العملة	١٩٩٩	٢٠٠٠	٢٠٠١	٢٠٠٢	٢٠٠٣	٢٠٠٤	٢٠٠٥	٢٠٠٦	٢٠٠٧
الدولار الأمريكي	١٠٠,٠	١٠٠,٠	١٠٠,٠	١٠٠,٠	١٠٠,٠	١٠٠,٠	١٠٠,٠	١٠٠,٠	١٠٠,٠
الين الياباني	١٠٠,٠	١٠٥,٠	١٢٣,٠	١٢١,٨	١١٢,٩	١٠٤,٧	١٠٧,٢	١١٣,٣	١١٤,٧
اليورو	١٠٠,٠	١٠٩,٤	١١٣,٠	١٠٦,١	٨٩,٥	٨١,٣	٨١,٢	٨٠,٥	٧٣,٨
الجنيه الإسترليني	١٠٠,٠	١٠٦,٣	١١٢,٠	١٠٦,٨	٩٨,٧	٨٨,٦	٨٨,٦	٨٧,٤	٨٠,٦
الفرنك السويسري	١٠٠,٠	١٠٦,٤	١٠٥,٦	٩٨,٠	٨٥,٠	٧٨,٨	٧٨,٥	٧٩,٢	٧٥,٧
وحدة حقوق السحب الخاصة	١٠٠,٠	١٠٤,٠	١٠٧,٨	١٠٦,٠	٩٨,١	٩٢,٧	٩٤,٤	٩٣,٣	٨٩,٧

٢-٤ المؤشرات النقدية والمصرفية

١-٢-٤ المسح النقدي

سجلت المؤشرات النقدية والمصرفية إرتفاعا في ٢٠٠٧ حيث ارتفع عرض النقد (ن ١) بمقدار ٦١,٦٥ مليار درهم (٥١,٤ ٪) ليصل ١٨١,٦٧ مليار درهم مقارنة ب ١٢٠,٠٢ مليار درهم بنهاية ٢٠٠٦، زادت الودائع النقدية بمقدار ٥٧,٥٤ مليار درهم، كما إرتفع النقد المتداول بمبلغ ٤,١١ مليار درهم (١٨.٨٠ ٪).

عرض النقد



زاد عرض النقد الواسع (ن ٢) بمقدار ١٦٦,٤١ مليار درهم (٤١,٧ ٪) ليبلغ ٥٦٥,٧٠ مليار درهم، يرجع السبب في ذلك إلى زيادة عرض النقد (ن ١) بالإضافة إلى زيادة الودائع شبة النقدية بمقدار ١٠٤,٧٦ مليار درهم (٣٧,٥ ٪) لتصل ٣٨٤,٠٤ مليار درهم.

ارتفع عرض النقد الأوسع (ن ٣) بنهاية ٢٠٠٧ بمقدار ١٩٢,٢٥ مليار درهم (٣٨,١٤ ٪) ليصل ٦٩٦,٢٣ مليار درهم وذلك بسبب زيادة عرض النقد الواسع (ن ٢) وارتفاع الودائع الحكومية بمقدار ٢٥,٨٤ مليار درهم (٢٤,٧ ٪) ليصل ١٣٠,٥٣ مليار درهم.

جدول (٢-٨)

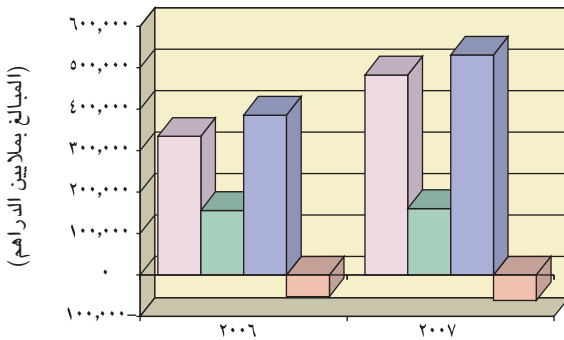
المؤشرات النقدية الرئيسية والعوامل المؤثرة فيها

(بملايين الدراهم)

٢٠٠٧	٢٠٠٦	البندود
٢٥,٩٤٢	٢١,٨٣٧	النقد المتداول
١٥٥,٧٢٢	٩٨,١٨٢	الودائع النقدية
١٨١,٦٦٤	١٢٠,٠١٩	عرض النقد (ن١)
٣٤٨,٠٣٨	٢٧٩,٢٧٤	الودائع شبه النقدية
٥٦٥,٧٠٢	٣٩٩,٢٩٣	عرض النقد الواسع (ن٢)
١٣٠,٥٢٧	١٠٤,٦٩٢	الودائع الحكومية
٦٩٦,٢٢٩	٥٠٣,٩٨٥	عرض النقد الأوسع (ن٣)
		العوامل المؤثرة في عرض النقد الواسع (ن٢)
١٦٠,٥٠٠	١٥٥,٦٣٤	صافي الأصول الأجنبية
٥٥٩,٠٢٦	٣٩٩,٢٧١	صافي الإئتمان المحلي
١٥٣,٨٢٤(-)	١٥٥,٦١٢(-)	صافي العوامل الأخرى

إجمالي الأصول الأجنبية	□
صافي الأصول الأجنبية	■
المستحقات على القطاع الخاص	■
صافي المستحقات على الحكومة	■

المسح النقدي



وبالنظر إلى العوامل المؤثرة في عرض النقد الواسع (ن٢)، يلاحظ أن تأثير صافي الأصول الأجنبية كان توسعياً حيث ارتفع بمقدار ٤,٨٧ مليار درهم (١,٣٪) كما أن صافي الإئتمان المحلي كان له أثر توسعياً أيضاً على عرض النقد الواسع (ن٢) حيث ارتفع بمقدار ١٥٩,٧٦ مليار درهم (٤٠,٠٪)، وكان لصافي العوامل الأخرى أثر توسعياً على عرض النقد الواسع (ن٢) حيث انخفض بمقدار ١,٧٩ مليار درهم (١,١٪).

٤-٢-٢ المصارف العاملة في الدولة

ارتفعت الميزانية الإجمالية للمصارف العاملة في الدولة بمقدار ٣٦٣,٥٠ مليار درهم (٤٢,٣٪) لتصل ١٢٢٣,٠٧ مليار درهم في نهاية ٢٠٠٧ مقابل ٨٥٩,٥٧ مليار درهم في نهاية ٢٠٠٦ .

زاد بند نقد وودائع لدى المصرف المركزي بمقدار ١٧٣,٤٤ مليار درهم (٢٧٣,٥٪) حيث بلغ ٢٣٦,٨٥ مليار درهم في نهاية ٢٠٠٧ .

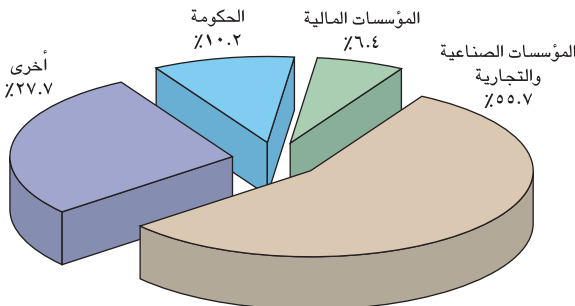
تحول مركز صافي الأصول الأجنبية للمصارف من مركز موجب في نهاية ٢٠٠٦، حيث بلغ ٥٤,٢٥ مليار درهم، إلى مركز سالب في نهاية ٢٠٠٧ حيث بلغ ١٢٤.٠٧٤ مليار درهم، ويعزى هذا التغير إلى انخفاض الأصول الأجنبية بمبلغ ٣٥,٠٤ مليار درهم (١٥,١٪) وزيادة الخصوم الأجنبية بمقدار ١٤٣,٢٨ مليار درهم (٨٠,٦٪).

زاد الإئتمان المصرفي الممنوح من قبل المصارف العاملة بالدولة في ٢٠٠٧ بمقدار ١٨٠,٦٦ مليار درهم (٣٣,٦٪) ليبلغ ٧١٨,٠٨ مليار درهم، وذلك مقابل زيادة في ٢٠٠٦ بمقدار ١٤٢,٥٣ مليار درهم (٣٦,١٪) وقد تركزت الزيادة في ٢٠٠٧ في الإئتمان الممنوح للمقيمين الذي ارتفع بمقدار ١٧٣,٣٢ مليار درهم (٣٦,٦٪) ليبلغ ٦٤٧,٤٨ مليار درهم، كما زاد الإئتمان الممنوح لغير المقيمين بمقدار ٧,٣٣ مليار درهم (١١,٦٪) ليصل ٧٠,٦٠ مليار درهم .

يلاحظ من توزيع الإئتمان الممنوح للمقيمين حسب النوع أن الزيادة تركزت في القروض والسلف والسحب على المكشوف التي زادت بمقدار ١٤١,٦٩ مليار درهم (٣٢,٧٪) التي توجه جزء كبير منها للمؤسسات الصناعية والتجارية حيث ارتفع رصيد الإئتمان الممنوح لها بمقدار ٧٦,٦٣ مليار درهم (٣١,٤٪) في نهاية ٢٠٠٧ مشكلا ما نسبته ٥٥,٧٪ من إجمالي القروض والسلف والسحب على

المكشوف، كما ارتفع الإئتمان الممنوح والمسجل في بند (أخرى) والذي يتضمن من جملة ما يتضمنه الإئتمان الممنوح للأفراد بمبلغ ٣٦,٢٠ مليار درهم (٢٩,٤٪) والإئتمان الممنوح للحكومة بمبلغ ١٠,٥١ مليار درهم (٢٢,٠٪) والإئتمان الممنوح للمؤسسات المالية بمقدار ١٨,٣٥ مليار درهم (٩٨,٧٪).

القروض والسلف والسحب على المكشوف (الإجمالي) للمقيمين حسب القطاعات كما هي في نهاية ديسمبر ٢٠٠٧



زاد الإئتمان الممنوح للمقيمين مقابل الكمبيالات التجارية المخصصة بمبلغ ٣,٧٩ مليار درهم (٨, ٣٩٪)، كما زاد بند القروض برهن عقاري بمقدار ٢٧,٨٤ مليار درهم (٨, ٨٩٪).

جدول (٢-٩)

الإئتمان المصرفي (الإجمالي) الممنوح من قبل المصارف

(بملايين الدراهم)

٢٠٠٧	٢٠٠٦	البنود
٦٤٧,٤٨٢	٤٧٤,١٦١	١- الإئتمان للمقيمين
٥٧٥,٣١١	٤٣٣,٦٢٣	أ) القروض والسلف والسحب على المكشوف
٥٨,٤٠٢	٤٧,٨٨٥	- الحكومة
٣٦,٩٤٠	١٨,٥٩٣	- المؤسسات المالية
٣٢٠,٦٦٥	٢٤٤,٠٣٧	- المؤسسات الصناعية والتجارية
١٥٩,٣٠٤	١٢٣,١٠٨	- أخرى
٥٨,٨٥٩	٣١,٠١٦	ب) القروض برهن عقاري
١٣,٣١٢	٩,٥٢٢	ج) الكمبيالات التجارية المخصصة
٧٠,٥٩٨	٦٣,٢٦٤	٢- الإئتمان لغير المقيمين
٦١,١٦٦	٥٤,١٨٨	أ) القروض والسلف والسحب على المكشوف
٩٤٦	٤٧٩	ب) القروض برهن عقاري
٨,٤٨٦	٨,٥٩٧	ج) الكمبيالات التجارية المخصصة
٧١٨,٠٨٥	٥٣٧,٤٢٥	إجمالي الإئتمان المصرفي

وفيما يتعلق بتطور الإئتمان المحلي حسب النشاط الإقتصادي للمقيمين يلاحظ أن جميع القطاعات الاقتصادية شهدت زيادة في حجم الإئتمان الممنوح لها، حيث زاد الإئتمان الممنوح لقطاع التجارة بمقدار ١٣,٥٥ مليار درهم (٦, ٢١٪) وبلغ رصيده ١٠٦,١٩ مليار درهم في نهاية ٢٠٠٧. كما زاد الإئتمان الممنوح لقطاع التشييد بمقدار ١٤,٠٧ مليار درهم (٩, ٢٥٪) والإئتمان الممنوح لقطاع الحكومة بمقدار ١٠,٥٢ مليار درهم (٠, ٢٢٪) ولقطاع الصناعة والتعدين بمقدار ١٢,٠٤ مليار درهم (٠, ٤٠٪) وللمؤسسات المالية الأخرى بمقدار ١٨,٣٥ مليار درهم (٧, ٩٨٪) وللنقل والتخزين والاتصالات بمقدار ٢,٥٧ مليار درهم (٢, ١٣٪) ولقطاع الزراعة بمقدار ٢٦١ مليون درهم (٦, ١٨٪) ولقطاع الماء والكهرباء بمقدار ١,٤٥ مليار درهم (٠, ١٣٪)، كما زاد لبند أخرى بمبلغ ١٠٠,٥٢ مليار درهم (٦, ٥٠٪).

جدول (٢-١٠)

الائتمان المصرفي (الإجمالي) للمقيمين حسب النشاط الإقتصادي

(بملايين الدراهم)

٢٠٠٧	٢٠٠٦	القطاعات الإقتصادية
١,٦٦٤	١,٤٠٣	الزراعة
٤٢,١٠٨	٣٠,٠٧٢	الصناعة والتعدين
١٢,٥٣٦	١١,٠٩١	الماء والكهرباء
٦٨,٤١٧	٥٤,٣٤٤	التشييد
١٠٦,١٩١	٩٢,٦٣٧	التجارة
٢١,٩٨٧	١٩,٤١٦	النقل والتخزين والإتصالات
٣٦,٩٤١	١٨,٥٩٤	المؤسسات المالية الأخرى
٥٨,٤٠٢	٤٧,٨٨٥	الحكومة
٢٩٩,٢٣٦	١٩٨,٧١٩	الأخرى
٦٤٧,٤٨٢	٤٧٤,١٦١	المجموع

بلغ في نهاية ٢٠٠٧ إجمالي الودائع لدي المصارف العاملة في الدولة ٧١٦,٠٢ مليار درهم بزيادة قدرها ٢٢,١٩٧ مليار درهم (٠, ٣٨٪) عما كان عليه في نهاية ٢٠٠٦.

جدول (٢-١١)

تطور الودائع حسب الجهة المودعة

(بملايين الدراهم)

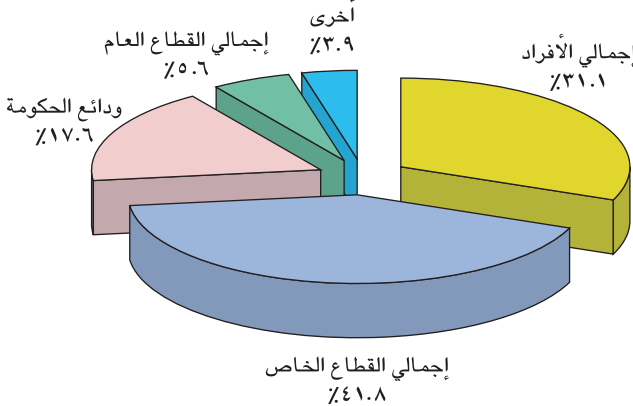
٢٠٠٧	٢٠٠٦	البنود
٧١٦,٠٢١	٥١٨,٨٠٦	إجمالي الودائع
٦٥١,٣٣٨	٤٦٩,٣٢٢	(أ) وودائع المقيمين
١١٤,٥٧٩	٩٣,٦٨٠	- الحكومة
٣٦,١٩٦	٣٨,١٤٢	- القطاع العام*
٢٧٢,٢٤١	١٧٦,٠٤٦	- القطاع الخاص*
٢٠٢,٧٨٠	١٤٢,٣٢١	- الأفراد
٢٥,٥٤٢	١٩,١٣٣	- الأخرى
٦٤,٦٨٣	٤٩,٤٨٤	(ب) وودائع غير المقيمين

* يشمل قطاع الأعمال والصناعة والمؤسسات المالية.

تركزت الزيادة بنهاية ٢٠٠٧ في ودائع المقيمين التي ارتفعت بمقدار ١٨٢,٠٢ مليار درهم (٣٨,٨٪) كما زادت ودائع غير المقيمين بمقدار ١٥,٢٠ مليار درهم (٣٠,٧٪).

يتضح من توزيع ودائع المقيمين حسب الجهة المودعة أن ودائع الأفراد نمت بنسبة ٤٢,٥٪ مشكلة (٣١,١٪) من إجمالي ودائع المقيمين خلال سنة ٢٠٠٧. كما نمت ودائع القطاع الخاص الذي يشمل قطاع الأعمال والصناعة والمؤسسات المالية بنسبة ٥٤,٦٪ وشكلت ما نسبته ٤١,٨٪ من إجمالي ودائع المقيمين، في حين شكلت الودائع الحكومية (١٧,٦٪) وودائع القطاع العام والودائع الأخرى ما نسبته (٥,٦٪) و(٣,٩٪)، على التوالي.

توزيع الودائع للمقيمين حسب الجهة المودعة
كما هو في نهاية ديسمبر ٢٠٠٧



وباستبعاد الودائع الحكومية والتأمينات التجارية من إجمالي الودائع، ومن ثم توزيع الأخيرة حسب نوع الوديعة يلاحظ أن الودائع الجارية زادت بمقدار ٦٤,٩٧ مليار درهم (٥٢,٥٪) والودائع لأجل بمقدار ٩٩,٥٠ مليار درهم (٣٦,٥٪) والودائع الادخارية بمقدار ٨,٠٦ مليار درهم (٣,٤٪).

جدول (٢-١٢)

تطور الودائع حسب نوع الوديعة ونوع العملة *

(بملايين الدراهم)

٢٠٠٧	٢٠٠٦	البنود
		أ) حسب نوع الوديعة
١٨٨,٨٥٩	١٢٣,٨٨٦	- جارية
٣٠,٢٢٤	٢٢,١٧٠	- ادخارية
٣٧١,٨٦٥	٢٧٢,٣٦٧	- لأجل
٥٩٠,٩٥٨	٤١٨,٤٢٣	المجموع
		ب) حسب نوع العملة
٤٥٤,٢٢٩	٢٨٢,١٦٦	- بالعملة المحلية
١٣٦,٧٢٩	١٣٦,٢٥٧	- بالعملة الأجنبية
٥٩٠,٩٥٨	٤١٨,٤٢٣	المجموع

* إجمالي الودائع باستثناء الودائع الحكومية والتأمينات التجارية.
* لا تشمل الودائع فيما بين المصارف.

يتضح من توزيع ودائع القطاع الخاص حسب نوع العملة في نهاية ٢٠٠٧ إن الودائع بالعملة المحلية زادت بمقدار ١٧٢,٠٦ مليار درهم (٦١,٠٪) والودائع بالعملات الأجنبية بمقدار ٤٧٢ مليون درهم (٠,٣٪). وبذلك شكلت الودائع بالعملة المحلية ما نسبته ٧٦,٩٪ من إجمالي ودائع القطاع الخاص.

وبالنسبة لتحليل المركز المالي للمصارف بنهاية ٢٠٠٧ فقد بلغ مجموع حسابات رأس المال والاحتياطيات للمصارف العاملة في الدولة ١٣٠,٨٨ مليار درهم مسجلاً زيادة قدرها ٢٦,٧٩ مليار درهم (٢٥,٧٪) مقارنة بنهاية ٢٠٠٦ وبذلك وصلت نسبة رأس المال والاحتياطيات إلى إجمالي موجودات المصارف العاملة في الدولة (١٠,٧٪).

انخفض بند صافي الخصوم غير المصنفة بمقدار ١٨,٤٢ مليار درهم (٤١,١٪) ليصل ٢٦,٥١ مليار درهم في نهاية ٢٠٠٧ بسبب زيادة الخصوم غير المصنفة بمبلغ ٢,٦٧ مليار درهم (٣,٩٪) لتبلغ ٧٠,٧٥ مليار درهم في نهاية ٢٠٠٧ والأصول غير المصنفة بمقدار ٢١,٠٩ مليار درهم (٩١,١٪) لتصل ٤٤,٢٤ مليار درهم.

٥ - ميزان المدفوعات

ارتفع الفائض في الميزان التجاري (فوب) في ٢٠٠٧ بنسبة ٨, ١١٪ مقارنة بسنة ٢٠٠٦ ليصل ١٥, ٢٣٦ مليار درهم، ويعود ذلك إلى زيادة حصة صادرات القطاع الهيدروكربوني وغير الهيدروكربوني على الرغم من ارتفاع إجمالي الواردات، حيث ارتفعت صادرات القطاع الهيدروكربوني بنسبة ٤, ٢٠٪ لتصل ٩٢, ٣٠٩ مليار درهم وزادت صادرات القطاع غير الهيدروكربوني بنسبة مماثلة تقريبا لتصل ٧٣, ١٢٥ مليار درهم .

يعزى الارتفاع في حصة صادرات القطاع الهيدروكربوني، لزيادة أسعار البترول الخام خلال سنة ٢٠٠٧ مقارنة بسنة ٢٠٠٦، وبالتالي أسعار الغاز والمكثفات والمنتجات البترولية، حيث ارتفع السعر الوسطي المرجح للبترول الخام من ٥٣, ٦٣ دولار أمريكي للبرميل في ٢٠٠٦ إلى ٧١, ٧٠ دولار أمريكي في ٢٠٠٧ (٩, ١٢٪)، مما ترتب عليه تصاعد في قيمة صادرات البترول الخام (شاملا المكثفات التي تعتبر خارج مكونات الحصة المعمول بها في منظمة أوبك ضمن نظام الحصص) من ٣٧, ٢١٣ مليار درهم في ٢٠٠٦ إلى ٤٢, ٢٦١ مليار درهم في ٢٠٠٧ (٥, ٢٢٪)، وزيادة قيمة صادرات الغاز في ٢٠٠٧ بنسبة ٣, ٩٪ مقارنة بسنة ٢٠٠٦ لتصل ٥٠, ٢٨ مليار درهم، وكذلك ارتفاع حصة المنتجات البترولية لتصل ٠, ٢٠ مليار درهم في ٢٠٠٧ مقابل ٠, ١٨ مليار درهم في ٢٠٠٦ (١, ١١٪).

وترجمة لسياسات الحكومة في تنويع مصادر الدخل، من خلال تهيئة البيئة المواتية للقطاع الصناعي ولإستمرار المؤسسات التمويلية المحلية في توفير التمويل بشروط مناسبة، فقد واصلت قيمة الصادرات السلعية تصاعدها خلال السنوات الأخيرة لتصل ٠٧, ٤٢ مليار درهم في ٢٠٠٧ مقابل ٢٣, ٢٩ مليار درهم في ٢٠٠٦ (٩, ٤٣٪)، كما ارتفعت صادرات المناطق الحرة من ٢٩, ٧٥ مليار درهم في ٢٠٠٦ إلى ٦٦, ٨٣ مليار درهم في ٢٠٠٧. بالإضافة إلى زيادة قيمة إعادة التصدير (شاملة الذهب غير النقدي) إلى ٦٩, ٢٢٨ مليار درهم في ٢٠٠٧ مقابل ٧١, ١٧٢ مليار درهم في ٢٠٠٦ (٤, ٣٢٪).

من جانب آخر سجلت الواردات - سيف (شاملة الواردات السلعية المقدرة لكافة إمارات الدولة وواردات المناطق الحرة وواردات الذهب

غير النقدي) في ٢٠٠٧ رقماً قياسيماً جديداً عندما بلغت ٤٨٦,٥٨ مليار درهم مقابل ٣٦٧,٤٦ مليار درهم في ٢٠٠٦ (٤, ٣٢٪) بسبب زيادة عدد السكان، وللمقابلة الطلب لإعادة التصدير والميل العالي للاستهلاك لدى أفراد المجتمع، بالإضافة لزيادة أعداد السياح إلى الدولة ولإسهام المهرجانات التجارية والمؤتمرات المختلفة التي تقام في مدن الدولة في أوقات مختلفة في زيادة الحركة التجارية. و جدير بالذكر أن الزيادة في قيمة الواردات قد لا تتضمن زيادة في كميتها نتيجة لانخفاض معدل صرف الدولار وبالتالي درهم الإمارات تجاه معظم العملات الرئيسية وكذا عملات الشركاء التجاريين لدولة الإمارات بالإضافة لارتفاع أسعار السلع في بلد المنشأ .

ونتيجة لاستمرار زيادة الواردات الصافية المقدرة (مخصوصاً منها القيمة الإجمالية المقدرة لإعادة التصدير وعدم تضمنها واردات المناطق الحرة و واردات الذهب غير النقدي)، في ٢٠٠٧ بنسبة ٤١,١٪ مقارنة بسنة ٢٠٠٦ وارتفاع نسبة عدد السكان بالدولة ٦,١٪ خلال تلك الفترة فقد زاد نصيب الفرد من صافي الواردات من ٢٧,٩٨ ألف درهم في ٢٠٠٦ إلى ٣٧,٢٢ ألف درهم في ٢٠٠٧ (٠, ٣٣٪).

جدول (٢-١٣)

تقديرات ميزان المدفوعات *

(مليون درهم)

* ٢٠٠٧	* ٢٠٠٦	
١٣٥,٩٢٦	١٣٢,٣٧٥	الحساب الجاري
٢٣٦,١٥٢	٢١١,٣٠٢	الميزان التجاري (فوب)
٣٠٩,٩٢٢	٢٥٧,٤٤٢	إجمالي صادرات القطاع الهيدروكربوني
٢٦١,٤٢٢	٢١٢,٣٧٢	صادرات البترول الخام
٢٠,٠٠٠	١٧,٩٩٥	صادرات المنتجات البترولية
٢٨,٥٠٠	٢٦,٠٧٥	صادرات الغاز
١٢٥,٧٢٩	١٠٤,٥١٨	إجمالي الصادرات السلعية
٨٣,٦٦١	٧٥,٢٨٦	صادرات المناطق الحرة
٤٢,٠٦٨	٢٩,٢٣٢	الصادرات الأخرى (١)
٢٢٨,٦٩٤	١٧٢,٧٠٦	إعادة التصدير (٢)
٦٦٤,٣٤٥	٥٣٤,٦٦٦	إجمالي الصادرات وإعادة التصدير (فوب)
٤٢٨,١٩٤	٣٣٣,٣٦٤	إجمالي الواردات (فوب)
٤٨٦,٥٨٤	٣٦٧,٤٥٩	إجمالي الواردات (سيف)
٣٩٥,٧١٨	٢٩١,٠٥٠	الواردات الأخرى (٣)
٩٠,٨٦٦	٧٦,٤٠٩	واردات المناطق الحرة
٨٧,٦١٤	٦٦,٢٢٦	الخدمات (صافي)
١٩,١٧٤	١٤,١٥٧	السفر
١٠,١٦٥	٨,٠٨٦	النقل
١١٥	١١٢	خدمات حكومية
٥٨,٣٩٠	٤٤,٠٩٥	الشحن والتأمين
٢١,٥٠٠	١٧,٤٠٠	دخل الاستثمار (صافي)
٨,١٥٠	٨,٨٠٠	القطاع المصرفي (٤)
١,٢٠٠	٦٠٠	القطاع الخاص غير المصرفي
٤١,١٠٠	٣٠,٠٠٠	مؤسسات القطاع العام
٣٦,٥٥٠	٢٠,٨٠٠	الشركات الأجنبية في القطاع الهيدروكربوني
٣٤,١١١	٣٠,١٠١	التحويلات (صافي)
٢,١٥٩	٢,٠٢٥	تحويلات حكومية
٣١,٩٥٢	٢٨,٠٧٦	تحويلات العاملين

(١) يتضمن تقديرات لقيم الصادرات الأخرى لكل إمارات الدولة.

(٢) يتضمن إعادة التصدير من الذهب غير النقدي .

(٣) يتضمن تقديرات لقيم الواردات من جميع إمارات الدولة بالإضافة إلى الواردات من الذهب غير النقدي.

(٤) المصرف المركزي وجميع البنوك .

* أرقام وتقديرات أولية قابلة للتعديل .

تابع جدول (٢-١٣)

تقديرات ميزان المدفوعات *

(مليون درهم)

* ٢٠٠٧	* ٢٠٠٦	
٤١,٥٢٤	٥٨,٩٨٧-	الحساب الرأسمالي والمالي (صافي)
-	-	الحساب الرأسمالي (٥)
٤١,٥٢٤	٥٨,٩٨٧-	الحساب المالي
٢١٧,٣٢٤	٨٧,٥٩٣	أ. مؤسسات القطاع الخاص
١,٤٠٠-	٧,٠٣٠	أ-١ الاستثمار المباشر
٥٣,٥٠٠-	٤٠,٠٠٠-	أ-١-١ إلى الخارج
٥٢,١٠٠	٤٧,٠٣٠	أ-١-٢ في الداخل
٥,٣٠٠	٤,٤٠٠	أ-٢ استثمارات الحافظة
١٧٨,٣٢٤	٣٥,٥٦٣	أ-٣ البنوك
١,١٥٧-	١٢,٧١٥-	أ-٣-١ أوراق مالية
١٧٩,٤٨١	٤٨,٢٧٨	أ-٣-٢ استثمارات أخرى
٣٥,١٠٠	٤٠,٦٠٠	أ-٤ القطاع الخاص غير المصرفي
١٧٥,٨٠٠-	١٤٦,٩١٠-	ب. مؤسسات القطاع العام
٥,٧٨٨	٤٩,٥٠٣-	صافي السهو والخطأ
١٨٣,٢٣٨	٢٣,٨٨٥	الفائض (+) أو العجز (-) الإجمالي
١٨٣,٢٣٨-	٢٣,٨٨٥-	التغير في الاحتياطيات (إشارة (-) تعني زيادة)
١٨٣,١٢٧-	٢٤,٠٣٤-	صافي الموجودات الأجنبية لدى المصرف المركزي
١١١-	١٤٩	وضع الاحتياطي لدى صندوق النقد الدولي

١ يتضمن تقديرات لقيم صادرات المشتقات البترولية، الأسمدة، الزيوت والصادرات الأخرى لكل إمارات الدولة
 ٢ يتضمن السياحة والسفر والخدمات الحكومية
 × أرقام وتقديرات أولية قابلة للتعديل .

ويتضح من البيانات المتاحة عن التكوين السلعي للواردات حسب المجموعات الرئيسية في ٢٠٠٧، أن السلع الاستهلاكية والسلع الرأسمالية والسلع الوسيطة حافظت على نفس حصصها المتحققة في ٢٠٠٦ تقريبا، والتي بلغت ٥٤,٢٪ و ٣٥,٥٪ و ١٠,٣٪ من إجمالي الواردات على التوالي .

وفيما يتعلق بالتوزيع الجغرافي لإجمالي قيمة الواردات، فقد ارتفع نصيب الدول الآسيوية من ٤٦,٧٪ في ٢٠٠٦ إلى ٤٦,٩٪ في ٢٠٠٧، وضمن هذه المجموعة من الدول ظلت الهند تحتل المركز الأول، وانخفض نصيب الدول الأوروبية من

٣٥,٣٪ إلى ٣٥,٠٪ وكانت حصة دول الاتحاد الأوروبي ٢٨,٥٪ ونسبة جمهورية ألمانيا هي الأعلى (٧,٧٪) تلتها المملكة المتحدة (٥,١٪). ارتفعت حصة مجموعة الدول العربية من ٥,٥٪ في ٢٠٠٦ إلى ٥,٩٪ في ٢٠٠٧، بينما تراجعت حصة مجموعة الدول الأمريكية من ٩,٥٪ إلى ٩,٣٪.

وضمن بنود الحساب الجاري، فقد ارتفع صافي حصيلته دخل الاستثمار التي حققتها المؤسسات الاستثمارية المختلفة من ١٧,٤٠ مليار درهم في ٢٠٠٦ إلى ٢١,٥٠ مليار درهم في ٢٠٠٧. كما استمر الرصيد المدين لبند الخدمات الذي يشمل الشحن والسياحة والسفر والخدمات الحكومية بالارتفاع ليصل ٨٧,٦١ مليار درهم في ٢٠٠٧ مقابل ٦٦,٢٣ مليار درهم في ٢٠٠٦ (٣٢,٣٪).

بلغ الرصيد الصافي لحساب رأس المال ٤١,٥٢ مليار درهم في ٢٠٠٧ مقابل (٥٨,٩٩-) مليار درهم في ٢٠٠٦ وذلك نتيجة لزيادة تدفقات القطاع الخاص للداخل من ٨٧,٥٩ مليار درهم في ٢٠٠٦ إلى ٢١٧,٣٢ مليار درهم في ٢٠٠٧ (١٤٨,١٪)، على الرغم من زيادة تدفقات القطاع العام للخارج من ١٤٦,٥٨ مليار درهم في ٢٠٠٦ إلى ١٧٥,٨٠ مليار درهم في ٢٠٠٧.

من جانب آخر، شهد الوضع النهائي لميزان المدفوعات في ٢٠٠٧ فائضا بلغ ١٨٣,٢٤ مليار درهم مقابل فائض بقيمة ٢٣,٨٩ مليار درهم في ٢٠٠٦.

٦ - أسواق المال

١-٦ سوق أبوظبي للأوراق المالية

٦-١ أداء سوق أبوظبي للأوراق المالية خلال ٢٠٠٧

شهد سوق أبوظبي للأوراق المالية نمواً ملحوظاً خلال سنة ٢٠٠٧ في جميع مؤشرات الأداء. ارتفعت قيمة التداول بنسبة ١٤٨,٤ ٪، وارتفع عدد الأسهم المتداولة بنسبة ٣٦٠,٩ ٪ وعدد الصفقات المنفذة بنسبة ٥٤,١ ٪، وبلغت القيمة السوقية للشركات المدرجة ٤٤٥,١٤ مليار درهم، كما ارتفع المؤشر العام لأسعار الأسهم بنسبة ٥١,٧ ٪، بينما بقي عدد الشركات المدرجة في السوق على مستواه بنهاية ٢٠٠٦ (٦٠ شركة).

أ- قيمة الأسهم المتداولة

ارتفعت قيمة الأسهم المتداولة خلال ٢٠٠٧ بمقدار ١٠٤,٧٤ مليار درهم لتصل ١٧٥,٣٤ مليار درهم بنهاية السنة مقارنة بـ ٧٠,٦٠ مليار درهم بنهاية ٢٠٠٦ .

ب - عدد الأسهم المتداولة

ارتفع عدد الأسهم المتداولة خلال ٢٠٠٧ بمقدار ٤٠,٨ مليار سهم ليصل ٥٢,٠٧ مليار سهم مقارنة بـ ١١,٣٠ مليار سهم بنهاية ٢٠٠٦ .

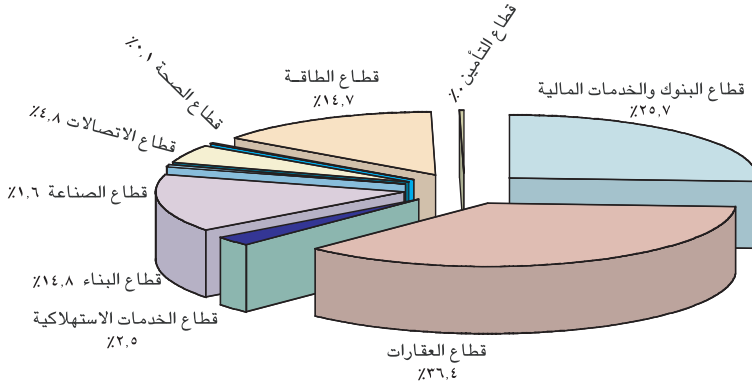
ج - عدد الصفقات

ارتفع عدد الصفقات المنفذة في السوق بمقدار ٣٨٧ ألف صفقة ليصل ١,١٠ مليون صفقة في ٢٠٠٧ مقارنة بـ ٧١٦ ألف صفقة بنهاية ٢٠٠٦ .

جدول (٢-١٤) سوق أبوظبي للأوراق المالية

٢٠٠٧	٢٠٠٦	
٥٢,٠٦٠,٥٩٧,١٠٩	١١,٢٩٦,٠٩٠,٣٦٧	عدد الاسهم المتداولة
١٧٥,٣٣٨,٥٤٦,٥٤٨	٧٠,٦٠٠,٦٧٢,٩٣١	قيمة الاسهم المتداولة (بالدرهم)
١,١٠٢,٦٠٧	٧١٥,٧٤٢	عدد الصفقات المنفذة
٤٤٥,١٣٩,٦١٨,١٤٢	٢٩٦,٥٦٧,٤٤٧,٢٤٣	القيمة السوقية (بالدرهم)
٦٠	٦٠	عدد الشركات المدرجة
٤,٥٥٢	٣,٠٠٠	المؤشر العام (نهاية الفترة)

التوزيع القطاعي لحجم التداول في سوق أبوظبي للأوراق المالية خلال ٢٠٠٧



٢-٦-١ أداء سوق دبي المالي خلال ٢٠٠٧

أ- قيمة الأسهم المتداولة

ارتفعت قيمة الأسهم المتداولة خلال ٢٠٠٧ في سوق دبي المالي بمقدار ٣١,٤٤ مليار درهم لتصل ٣٧٨,٩٩ مليار درهم مقارنة بـ ٣٤٧,٥٥ مليار درهم بنهاية ٢٠٠٦ .

ب - عدد الأسهم المتداولة

أرتفع عدد الاسهم المتداولة خلال ٢٠٠٧ بمقدار ٦٥,٦١ مليار سهم ليصل ١٠٥,٢٦ مليار سهم مقارنة بـ ٣٩,٦٤ مليار سهم بنهاية ٢٠٠٦ .

ج - عدد الصفقات

انخفض عدد الصفقات المنفذة في السوق بمقدار ١٧١ ألف صفقة ليصل ٢,٢٥ مليون صفقة في ٢٠٠٧ مقارنة بـ ٢,٤٢ مليون صفقة بنهاية ٢٠٠٦ .

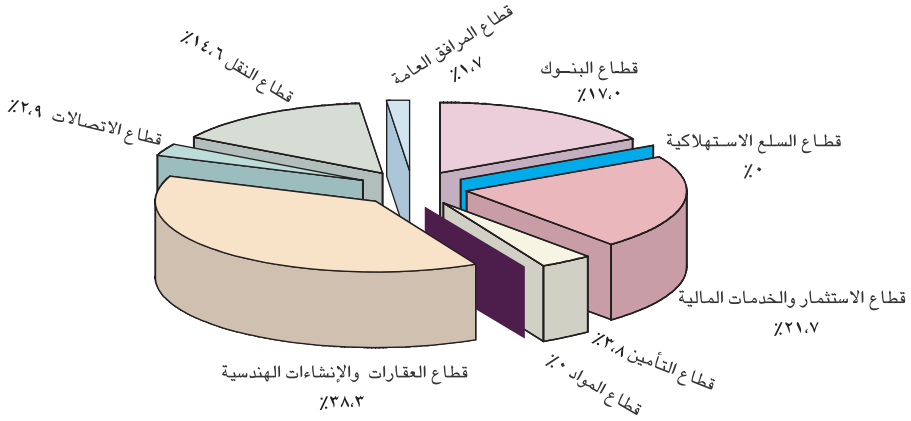
د- عدد الشركات المدرجة

شهد سوق دبي المالي خلال ٢٠٠٧ انضمام ١٢ شركة جديدة على لائحة الشركات المدرجة فيه ليصل بذلك إجمالي عدد الشركات المدرجة في السوق إلى ٥٨ شركة بإرتفاع نسبته ٢٦,١٪ عن عدد الشركات المدرجة في السوق في نهاية ٢٠٠٦ . وبلغت القيمة السوقية للشركات المدرجة في السوق في نهاية ٢٠٠٧ حوالي ٤٩٩,٧٢ مليار درهم مقارنة بـ ٣١١,٣٢ مليار درهم بنهاية ٢٠٠٦ ، أي بنسبة ارتفاع بلغت ٦٠,٥٪ .

هـ- مؤشر أسعار الأسهم (الرقم القياسي)

سجل المؤشر العام لأسعار الاسهم لسوق دبي المالي خلال ٢٠٠٧ ارتفاعا بنسبة ٤٣.٧% ، حيث بلغ ٥,٩٣٢ نقطة بنهاية السنة مقابل ٤,١٢٧ نقطة في نهاية ٢٠٠٦

التوزيع القطاعي لحجم التداول في سوق دبي المالية خلال ٢٠٠٧



جدول (٢-١٥)

سوق دبي المالي

٢٠٠٧	٢٠٠٦	
١٠٥,٢٥٦,٩٩٧,٠٥٥	٣٩,٦٤٣,٧٨٠,٠٠٢	عدد الاسهم المتداولة
٣٧٨,٩٩٠,٥٥١,٥٥٣	٣٤٧,٥٤٨,٣٠٩,٥٠٠	قيمة الاسهم المتداولة (بالدرهم)
٢,٢٥٢,٠٠٢	٢,٤٢٢,٩٩٠	عدد الصفقات المنفذة
٤٩٩,٧١٩,٤٤٦,٩٥٠	٣١١,٣٢١,٤٠٢,١٩١	القيمة السوقية (بالدرهم)
٥٨	٤٦	عدد الشركات المدرجة
٥,٩٣٢	٤,١٢٧	المؤشر العام (نهاية الفترة)

القسم الثالث
إنجازات المصرف المركزي

القسم الثالث

إنجازات المصرف المركزي

١ - الميزانية العمومية

ارتفع إجمالي موجودات / مطلوبات المصرف المركزي بمقدار ١٨٢,٧٢ مليار درهم (٠, ١٧٧٪)، ليصل ٢٨٥,٩٥ مليار درهم في نهاية ديسمبر ٢٠٠٧ مقابل ١٠٣,٢٣ مليار درهم في نهاية ديسمبر ٢٠٠٦ .

ففي جانب الموجودات ارتفع بند الودائع بمقدار ١٢٦,٧٢ مليار درهم (١, ٢٢١٪) ليصل ١٨٤,٠٤ مليار درهم في نهاية ٢٠٠٧ كما ارتفع بند سندات محتفظ بها حتى تاريخ إستحقاقها بمقدار ٥٥,٥٦ مليار درهم (٣, ١٢٨٪) ليصل ٩٨,٨٦ مليار درهم، وبند موجودات أخرى بمقدار ١,١٧ مليار درهم (٧, ٨١٪) ليصل ٢,٥٩ مليار درهم، في حين إنخفض بند النقدية وأرصدة البنوك بمقدار ٩٦ مليون درهم (٦, ٢٢٪) ليصل ٣٢٩ مليون درهم .

أما في جانب المطلوبات فقد ارتفع بند حسابات جارية وودائع بمقدار ٣٤,٣٠ مليار درهم (٠, ١١١٪) ليصل ٦٥,٢٦ مليار درهم، وبند شهادات الإيداع بمقدار ١٤١.٢٦ مليار درهم (٠, ٤٣٧٪) ليصل ١٧٣,٥٨ مليار درهم، وبند نقد مصدر بمقدار ٤,٨٤ مليار درهم (٠, ١٨٪) ليصل ٣١,٦٧ مليار درهم، وبند مطلوبات أخرى من ٢٥٥ مليون درهم في نهاية ٢٠٠٦ إلى ١,٤٥ مليار درهم في نهاية ٢٠٠٧ .

جدول (١-٣)

ميزانية مصرف الإمارات العربية المتحدة المركزي

(بملايين الدراهم)

		نهاية الفترة		البند
٢٠٠٧	٢٠٠٦	ديسمبر	ديسمبر	
				الموجودات
٣٢٩	٤٢٥			النقدية وأرصدة البنوك
١٨٤,٠٤٢	٥٧,٣٢٢			ودائع
٩٨,٨٥٧	٤٣,٢٩٩			سندات محتفظ بها حتى تاريخ استحقاقها
-	٦٢٥			سلف وقروض
٢,٥٩٣	١,٤٢٧			موجودات أخرى
١٢٨	١٣٥			موجودات ثابتة
٢٨٥,٩٤٩	١٠٣,٢٣٣			إجمالي الموجودات
				المطلوبات
٦٥,٢٦١	٣٠,٩٦٦			حسابات جارية وودائع
١٧٣,٥٧٧	٣٢,٣٢٢			شهادات إيداع
٣١,٦٧١	٢٦,٨٣٢			نقد مصدر
١,٤٤٩	٢٥٥			مطلوبات أخرى
٢٧١,٩٥٨	٩٠,٣٧٥			إجمالي المطلوبات
				رأس المال
٣٠٠	٣٠٠			رأس المال المصرح به والمصدر والمدفوع بالكامل
١,٢٠٠	١,٢٠٠			احتياطي عام
٦٠	٦٠			احتياطي خاص
١٢,٤٣١	١١,٢٩٨			الوديعة الدائمة من الحكومة الاتحادية
٢٨٥,٩٤٩	١٠٣,٢٣٣			إجمالي المطلوبات ورأس المال
٥٦,٢١٩	٣٠٥			حسابات لها مقابل

٢ - تطور استثمارات المصرف المركزي

بلغ إجمالي موجودات المصرف المركزي من العملات الأجنبية ٢٨٥,٧ مليار درهم بنهاية ٢٠٠٧ مسجلا نمواً بنسبة ١٧٩,٣ ٪ مقارنة بما كان عليه في نهاية ٢٠٠٦ ومشكلاً ما نسبته ٩٩,٩ ٪ من إجمالي الأصول ، حيث بلغ المتوسط اليومي لهذه الأرصدة ١٥٨,٨ مليار درهم خلال ٢٠٠٧ مقابل ٨٨,١ مليار درهم في ٢٠٠٦. وتعزى هذه الزيادة إلى ارتفاع صافي مبيعات الدرهم مقابل الدولار الأمريكي للحكومة والبنوك العاملة في الدولة إضافة إلى الزيادة في الإحتياطي الإلزامي .

حقق المصرف المركزي ربحاً صافياً بواقع ٣,٧٨ مليار درهم في نهاية ٢٠٠٧ مقابل ٢,٦٥ مليار درهم في نهاية ٢٠٠٦ وذلك بسبب ارتفاع موجودات من العملات الأجنبية واستثمار جزء من أصوله في سندات أجنبية ذات عوائد مرتفعة وعلى درجة عالية من الجودة والسيولة .

جدول (٣-٢)

استثمارات الموجودات الأجنبية للمصرف المركزي

(بمليارات الدراهم)

٢٠٠٧	٢٠٠٦	
٢٨٥,٧	١٠٢,٣	اجمالي الموجودات الأجنبية
٩٨,٩	٤٣,٣	استثمارات المصرف المركزي في الأوراق المالية والسندات من الدرجة الأولى وأذونات الخزنة
١٨٤,٤	٥٧,٧	حساب الودائع والنقد لدى البنوك في الخارج
٢,٤	١,٣	الموجودات الأجنبية الأخرى
٤	٢,٨	أرباح استثمارات الموجودات الأجنبية
٣,٨	٢,٧	صافي الربح

٣- إصدار النقد

يمارس المصرف المركزي وحدة إصدار النقد، ويعتبر الدرهم وحدة النقد لدولة الإمارات العربية المتحدة، وينقسم الدرهم إلى مائة وحدة متساوية تسمى كل منها فلسا .

١-٣ الأوراق النقدية

بلغت القيمة الإجمالية للأوراق النقدية المصدرة من مختلف الفئات ٢٢, ٣١ مليار درهم في نهاية ٢٠٠٧ مقابل ٤٣, ٢٦ مليار درهم في نهاية ٢٠٠٦ أي بزيادة قدرها ٧٩, ٤ مليار درهم (١, ١٨٪).

٢-٣ المسكوكات النقدية

بلغت القيمة الإجمالية للمسكوكات النقدية غير الذهبية المصدرة من مختلف الفئات ٩١, ٤٥٠ مليون درهم في نهاية ٢٠٠٧ مقابل ٧٢, ٣٩٨ مليون درهم في نهاية ٢٠٠٦ أي بزيادة قدرها ٢٠, ٥٢ مليون درهم (١, ١٣٪).

٣-٣ الإصدارات الجديدة خلال ٢٠٠٧

١-٣-٣ إصدار الأوراق النقدية

لم يتم إصدار أية أوراق نقدية جديدة خلال ٢٠٠٧ .

٢-٣-٣ إصدار المسكوكات التذكارية

حرصا من المصرف المركزي على تخليد المناسبات الوطنية الهامة ومناسبات اليوبيل الذهبي أو الفضي للمؤسسات الوطنية المتميزة، قام المصرف المركزي بإصدار العديد من المسكوكات التذكارية من الذهب والفضة والدرهم التذكارية خلال ٢٠٠٧ نوجزها في الجدول التالي:-

جدول (٣-٣)

إصدار المسكوكات التذكارية الجديدة خلال ٢٠٠٧

نوع المسكوكة	المناسبة	تاريخ الإصدار
درهم تذكاري	الذكرى الثلاثون لتأسيس شركة تطوير حقل زاكوم في إمارة أبوظبي (زادكو)	٢٠٠٧/١/٨
درهم تذكاري	ذكرى مرور ٥٠ عاما على تأسيس الحركة الكشفية في دولة الامارات العربية المتحدة	٢٠٠٧/٣/٧
درهم تذكاري	الذكرى الثلاثون لتصدير أول شحنة غاز مسال من مصنع شركة أبوظبي لتسييل الغاز المحدودة (ادجاز)	٢٠٠٧/١٠/٢٢
٥٠ درهم (من الفضة) درهم تذكاري	اليوبيل الذهبي لشرطة أبوظبي	٢٠٠٧/١١/٢١

٤ - تنظيم القطاع المصرفي والمالي

١-٤ تنظيم المهنة المصرفية

إستناداً إلى أحكام القانون الإتحادي رقم (١٠) لسنة ١٩٨٠ في شأن المصرف المركزي والنظام النقدي وتنظيم المهنة المصرفية واصل المصرف المركزي في إطار سعية الدائم نحو تطوير المهنة المصرفية إتخاذ مجموعة من الإجراءات والقرارات والتعاميم الهامة خلال ٢٠٠٧، من أهمها مايلي :

(١) إشعار رقم ٢٦٨٨ / ٢٠٠٧ المؤرخ ٢٠٠٧/٨/٣٠ والخاص بتطبيق نظام أمن لتبادل المراسلات الالكترونية مع البنوك وشركات التمويل وشركات الاستثمار المالية (إرسال / إستلام) بشأن الاستفسارات المتعلقة بتمويل المباني وذلك طبقاً لإشعار المصرف المركزي رقم ٢٠٠٥/٦٥٠ المؤرخ ٢٠٠٥/٢/٢٨ .

(٢) إشعار رقم ٢٦٨٩ / ٢٠٠٧ المؤرخ ٢٠٠٧/٨/٢٥ والخاص بالانكشاف المباشر وغير المباشر للمصارف على الرهونات من الدرجة الثانية في الولايات المتحدة وذلك بهدف إعطاء صورة دقيقة عن موقف بنوك دولة الامارات (أو شركات التمويل / الاستثمارات المالية) بخصوص هذا الموضوع وتجنب الاعلام السلبي .

(٣) إشعار رقم ٤٣٣٥ / ٢٠٠٧ / المؤرخ ٢٠٠٧/١١/٢٧ الذي تم بموجبه إعلام البنوك العاملة في الدولة إنه إعتباراً من تاريخ ٢٨ نوفمبر ٢٠٠٧ تم تطبيق نظام جديد مطور لاصدار شهادات إيداع المصرف المركزي مبني على المزايا لتمكن البنوك من الاكتتاب في هذه الشهادات بأفضل سعر فائدة ومبلغ ومدة ، إن نظام الاصدار الجديد يمكّن البنوك من شراء شهادات إيداع المصرف المركزي بفترات إستحقاق تتراوح من إسبوع واحد إلى ٥ سنوات وكذلك يمكن

البنوك الراغبة من شراء شهادات إيداع المصرف المركزي بعملات الدولار الأمريكي واليورو من إبرام ذلك، ويمكن النظام الجديد أيضا البنوك القيام بعمليات إتفاقيات الريبو لشهادات الإيداع مع المصرف المركزي لفترات لاتزيد عن ثلاثة أشهر أو تاريخ الإستحقاق لشهادة الإيداع إيهما يأتي أولا .

(٤) إشعار رقم ٢٠٠٧/٣٣٤٦ المؤرخ ٢٠٠٧/١٠/٩ والخاص بتحديث نظام تقديم القوائم المصرفية من قبل البنوك والذي يعتمد على إدخال نظام الإخطار المباشر للقوائم المصرفية بإستلامها إلكترونيا .

(٥) إشعار رقم ٢٠٠٧/٤٣٤٦ المؤرخ ٢٠٠٧/١٢/٢٥ المبني على قرار مجلس الوزراء رقم ١/١٣٣/لسنة ٢٠٠٧ والمتعلق بإلزام كافة الشركات والمؤسسات العاملة في القطاع الخاص بصرف رواتب موظفيها والعاملين فيها عن طريق البنوك العاملة في الدولة وذلك إعتبارا من الاول من يناير ٢٠٠٧ .

(٦) إشعار رقم ٢٠٠٧/٢٥٤٥ المؤرخ ٢٠٠٧/٧/٣١ والخاص بتطبيق تجريبي لاحتساب راس المال وفقا للمنهج المعياري لبازل ٢ .

٢-٤ تطور الجهاز المصرفي

زاد عدد المصارف الوطنية العاملة في الدولة حيث بلغ عددها ٢٢ مصرفا بنهاية ٢٠٠٧ مقارنة بـ ٢١ مصرفاً في نهاية ٢٠٠٦ أما بالنسبة لعدد فروعها ومكاتب الصرف و وحدات الخدمة الالكترونية / مكاتب خدمة العملات التابعة لها فقد بلغ ٥٣٠ فرعاً بما فيه المقار الرئيسية و ٥٦ مكتب صرف و ١١ وحدة خدمة إلكترونيه / مكاتب خدمة العملاء في نهاية ٢٠٠٧ .

زاد عدد المصارف الأجنبية العاملة في الدولة من ٢٥ مصرفاً إلى ٢٧ مصرفاً بنهاية ٢٠٠٧ ، كما زادت وحدات الخدمة الالكترونية / مكاتب خدمة العملاء التابعة لها من ١٤ إلى ٣٠ خلال نفس الفترة بينما بقي عدد الفروع ومكاتب الصرف عند ٨١ فرعاً ومكتب صرف واحد .

٣-٤ مكاتب التمثيل

بلغ بنهاية ديسمبر ٢٠٠٧ عدد مكاتب تمثيل المصارف الأجنبية أو المنشآت المالية الأخرى المرخصة للعمل في الدولة ٧٤ مكتبا مقارنة ب ٦٩ مكتبا في نهاية ديسمبر ٢٠٠٦ حيث قام المصرف المركزي بإصدار رخص جديدة وإلغاء أخرى ويبين الجدول التالي أسماء مكاتب التمثيل الجديدة المرخصة خلال ٢٠٠٧ .

جدول (٣-٤)

مكاتب التمثيل الجديدة المرخصة في ٢٠٠٧

مقر المكتب	اسم مكتب التمثيل	مسلسل
دبـي	لومبارد أودير دارير هنتزش أندسي - سويسري	١
دبـي	توران علم - كازاخستاني	٢
دبـي	بيكتيت أند سي بانكير - سويسري	٣
دبـي	مسلم كوميرشيل بنك ليتمد - باكستان	٤
دبـي	بنك بيجو أند سي إس إيه - سويسري	٥
أبوظبي	بنك جوليس بير أند كومباني ليتمد - سويسري	٦
أبوظبي	يونيون بنك أوف إنديا - هندي	٧
أبوظبي	ذا رويال بنك أوف اسكوتلاند - بريطاني	٨
أبوظبي	روتشيلد يوروب بي في - هولندي	٩

٤-٤ تنظيم مهنة الصرافة

بلغ في نهاية ديسمبر ٢٠٠٧ عدد المقار الرئيسية لمحلات الصرافة العاملة في الدولة ١٠٥ إضافة إلى ٤٣١ فرعا مقابل ١٠٢ مقر رئيسي و ٢٧٤ فرعا بنهاية ديسمبر ٢٠٠٦ .

جدول (٣-٥)

توزيع محلات الصرافة المرخصة في الدولة كما في ٢٠٠٧/١٢/٣١

الإمارة / المدينة	المقر الرئيسي	الفروع	المجموع
أبوظبي	٢١	٨٣	١٠٤
دبي	٦٥	١٥٨	٢٢٣
الشارقة	١٠	٥٥	٦٥
عجمان	٢	٦	٨
أم القيوين	٠	١	١
رأس الخيمة	١	٦	٧
الفجيرة	١	١٠	١١
العين	٥	٢١	٢٦
خورفكان	٠	١	١
المجموع	١٠٥	٣٤١	٤٤٦

٥-٤ الوسطاء الماليون والنقديون

بلغ عدد الوسطاء الماليين والنقديين المرخص لهم للعمل في الدولة ١٦ مكتبا رئيسيا بنهاية ٢٠٠٧ .

جدول (٣-٦)

الوسطاء الماليون والنقديون الجدد خلال ٢٠٠٧

الإمارة/المدينة	اسم الوسيط	مسلسل
دبي	دبي للتداول ش ذ م م	١

٦-٤ شركات الاستثمار المالية ومؤسسات وشركات الاستشارات المصرفية والمالية والاستثمارية

بلغ عدد شركات الاستثمار المالية ومؤسسات وشركات الاستشارات المصرفية والمالية والاستثمارية ٢٧ شركة بنهاية ديسمبر ٢٠٠٧ مقابل ٢٥ شركة في نهاية ٢٠٠٦، ويبين الجدول التالي أسماء الشركات الجديدة خلال ٢٠٠٧ .

جدول (٧-٣)

شركات الإستثمار المالية ومؤسسات وشركات الإستشارات المصرفية والمالية الجديدة المرخصة خلال ٢٠٠٧

الإمارة/المدينة	اسم الشركة / المؤسسة	مسلسل
أبوظبي	الشركاء المتحدون للاستثمار ش م خ	١
أبوظبي	جلف كابيتال ش م خ	٢

٧-٤ شركات التمويل

زاد عدد شركات التمويل المرخصة للعمل في الدولة في نهاية ٢٠٠٧ حيث بلغت ١٦ شركة مقارنة بـ ١١ شركة في نهاية ٢٠٠٦، يبين الجدول التالي أسماء الشركات الجديدة خلال ٢٠٠٧.

جدول (٨-٣)

شركات التمويل الجديدة المرخصة في ٢٠٠٧

الإمارة/المدينة	اسم الشركة / المؤسسة	مسلسل
أبوظبي	أصيل للتمويل "أصيل" ش م خ.	١
دبي	موارد للتمويل ش م خ	٢
دبي	الوطني الاسلامي ش م خ	٣
أبوظبي	ابوظبيي الوطني للتمويل الاسلامي ش م خ	٤
أبوظبي	ريم للتمويل ش م خ	٥

القسم الرابع
الملحق الإحصائي

جداول الملحق الإحصائي

رقم الجدول	البيان	صفحة
	تقرير مدقي الحسابات	٥٩
جدول (م-١)	بيان حساب الأرباح والخسائر	٦٠
جدول (م-٢)	الميزانية العمومية لمصرف الإمارات العربية المتحدة المركزي	٦١
جدول (م-٣)	الميزانية المجمع للمصارف	٦٢
جدول (م-٤)	المسح النقدي	٦٦
جدول (م-٥)	عرض النقد	٦٧
جدول (م-٦)	الإصدار من الأوراق النقدية بفئاتها المختلفة	٦٨
جدول (م-٧)	الإصدار من المسكوكات النقدية بفئاتها المختلفة	٦٩
جدول (م-٨)	الأصول والخصوم الأجنبية للمصارف	٧٠
جدول (م-٩)	الائتمان المصرفي (الإجمالي) للمقيمين وغير المقيمين	٧١
جدول (م-١٠)	الائتمان المصرفي (الإجمالي) للمقيمين حسب النشاط الإقتصادي	٧٢
جدول (م-١١)	القروض والسلف والسحب على المكشوف (الإجمالي) للمقيمين حسب القطاعات	٧٣
جدول (م-١٢)	الودائع حسب الجهة المودعة	٧٤
جدول (م-١٣)	كشف بأسماء المصارف الوطنية وتوزيع فروعها في الدولة	٧٥
جدول (م-١٤)	كشف بأسماء المصارف الأجنبية وتوزيع فروعها في الدولة	٧٦
جدول (م-١٥)	كشف بأسماء المصارف الاستثمارية والمتخصصة وشركات التمويل ومكاتب التمثيل	٧٧
جدول (م-١٦)	كشف بأسماء الوسطاء الماليين والنقديين المرخصين	٧٩
جدول (م-١٧)	كشف بتوزيع محلات الصرافة وأسماء شركات الاستثمار المالية ومؤسسات وشركات الاستشارات المصرفية والمالية والاستثمارية	٨٠
	المرخصة في الدولة	٨٠

تقرير مدققي الحسابات المستقلين إلى السادة مجلس إدارة مصرف دولة الإمارات العربية المتحدة المركزي

تقرير حول البيانات المالية

لقد دققنا البيانات المالية المرفقة لمصرف دولة الإمارات العربية المتحدة المركزي ("المصرف")، والتي تشمل الميزانية العمومية كما في ٣١ ديسمبر ٢٠٠٧ وبيان الدخل وبيان التغيرات في حقوق المساهمين وبيان التدفقات النقدية للسنة المنتهية في ذلك التاريخ، وملخص للسياسات المحاسبية الهامة والإيضاحات الأخرى. إن البيانات المالية للمصرف للسنة المنتهية في ٣١ ديسمبر ٢٠٠٦ تم تدقيقها من قبل شركة تدقيق حسابات أخرى وقد أظهر تقريرهم المؤرخ في ١٨ مارس ٢٠٠٧ رأياً غير متحفظ على تلك البيانات المالية.

مسؤولية الإدارة عن البيانات المالية

إن الإدارة مسؤولة عن الإعداد والغرض العادل لهذه البيانات المالية وفقاً للمعايير الدولية للتقارير المالية. تتضمن هذه المسؤولية، تصميم وتطبيق والمحافظة على نظم الرقابة الداخلية المعني بإعداد وعرض البيانات المالية بصورة عادلة وخالية من الأخطاء المادية، سواء نتيجة لإحتيال أو خطأ وإختيار وتطبيق السياسات المحاسبية المناسبة وإعداد التقديرات المحاسبية المعقولة حسب الظروف.

مسؤولية مدققي الحسابات

إن مسؤوليتنا هي إبداء رأي حول هذه البيانات المالية استناداً إلى أعمال تدقيقنا لقد تم تدقيقنا وفقاً لمعايير التدقيق الدولية التي تتطلب منا الالتزام بمتطلبات آداب المهنة وتخطيط وتنفيذ أعمال التدقيق للحصول على تأكيدات معقولة بأن البيانات المالية خالية من أية أخطاء مادية.

يتضمن التدقيق القيام بالإجراءات للحصول على أدلة تدقيق حول المبالغ والإفصاحات في البيانات المالية. إن الإجراءات المختارة تعتمد على تقدير مدقق الحسابات وتشمل تقييم مخاطر الأخطاء الجوهرية في البيانات المالية سواء نتيجة لإحتيال أو خطأ. وعند تقييم هذه المخاطر، يأخذ المدقق بعين الإعتبار نظام الرقابة الداخلية المعني بإعداد وعرض البيانات المالية بصورة عادلة لكي يتم تصميم إجراءات تدقيق مناسبة حسب الظروف، وليس لغرض إبداء رأي حول فعالية نظام الرقابة الداخلية للشركة. ويتضمن التدقيق أيضاً تقييم مدى ملائمة السياسات المحاسبية المتبعة ومدى معقولية التقديرات المحاسبية التي أجرتها الإدارة وكذلك تقييم العرض العام للبيانات المالية.

وباعتقادنا إن أدلة التدقيق التي حصلنا عليها كافية ومناسبة لتوفر لنا أساساً لرأينا حول البيانات المالية.

الرأي

في رأينا إن البيانات المالية تعبر بصورة عادلة، من كافة النواحي المادية، عن المركز المالي للمصرف كما في ٣١ ديسمبر ٢٠٠٧ وعن أدائه المالي وتدفقاته النقدية للسنة المنتهية في ذلك التاريخ وفقاً للمعايير الدولية للتقارير المالية.

إرنست ويونغ
٢٨ مايو ٢٠٠٨
أبو ظبي

جدول (م-١)
مصرف الإمارات العربية المتحدة المركزي
بيان حساب الأرباح والخسائر
عن السنة المنتهية في ٢٠٠٧/١٢/٣١
مقارنة بـ ٢٠٠٦/١٢/٣١

(بآلاف الدراهم)

		نهاية الفترة	
٢٠٠٧	٢٠٠٦		البند
٥,٧٦٨,٦٠٣	٢,٤٩٧,٨٣٤		إيرادات الفوائد
٢,٣٠٨,٨٠٨	١,٨٦٨,٦٨٧		إيرادات الاستثمار
(٤,١١٢,٢٥٣)	(١,٤٩٣,٩٨٠)		مصاريف الفوائد
٣,٩٦٥,١٥٨	٢,٨٧٢,٥٤١		صافي إيرادات الفوائد والاستثمار
٣٠,٢٩٧	٢٥,١٤٢		إيرادات أخرى
٣٣,٩٩٨	(٢,٥٣٤)		صافي الربح (الخسارة) الناتج عن إعادة تقييم العملات الأجنبية
(٢٥٢,٤٢٠)	(٢٤٢,٢٢٩)		المصاريف الإدارية
١,٠٠٣	٢,٠٠٥		مخصص مسترد
٣,٧٧٨,٠٣٦	٢,٦٥٤,٩٢٥		صافي الربح

جدول (م-٢)

مصرف الإمارات العربية المتحدة المركزي الميزانية العمومية كما في ٣١ ديسمبر ٢٠٠٧ مقابل ٣١ ديسمبر ٢٠٠٦

(بالآلاف الدراهم)

٢٠٠٦		٢٠٠٧		٢٠٠٦		٢٠٠٧	
المطلوبات		المطلوبات		الموجودات		الموجودات	
٣٠,٩٦٥,٩٢٠	٦٥,٢٦١,١٨٢	٤٢٥,٠٦٠	٣٢٨,٦٧٥	التقنية وأرصدة البنوك			
٣٣,٣٣٢,٠٠٠	١٧٣,٥٧٧,٠٠٠	٥٧,٣٢١,٦٨٢	١٨٤,٠٤١,٦٤٨	ودائع			
٢٦,٨٣١,٨٧٧	٣١,٦٧١,٢٠٦	٤٣,٢٩٨,٧٧٥	٩٨,٨٥٧,٣٦٨	سندات محتفظ بها حتى تاريخ استحقاقها			
٢٥٥,٢٨٢	١,٤٤٨,٨٠٠	٦٢٥,٠٠٠	—	سلف وقروض			
		١,٤٢٦,٥١٦	٢,٥٩٣,٠٠٨	موجودات أخرى			
٩٥,٣٧٥,٠٨٠	٢٧١,٩٥٨,١٨٨	١٣٥,٥٨٤	١٢٨,٣٢٨	موجودات ثابتة			
٣٠٥,٠٠٠	٣٠٥,٠٠٠						
١,٢٠٠,٠٠٠	١,٢٠٠,٠٠٠						
٦٠,٠٠٠	٦٠,٠٠٠						
١١,٢٩٧,٥٣٧	١٢,٤٣٠,٨٣٩						
١٢,٨٥٧,٥٣٧	١٣,٩٩٠,٨٣٩						
١٠٣,٣٣٢,٦١٧	٢٨٥,٩٤٩,٠٢٧	١٠٣,٣٣٢,٦١٧	٢٨٥,٩٤٩,٠٢٧	إجمالي الموجودات			
٣٠٥,٢٧٣	٥٦,٢١٩,٤٤٧	٣٠٥,٢٧٣	٥٦,٢١٩,٤٤٧	مسابقات لها مقابل			

سلطان بن ناصر السويدي
المحافظ

جدول (م-٣)

الميزانية المجمعة للمصارف

(بملايين الدرهم)

	٢٠٠٧												
	ديسمبر	يناير	فبراير	مارس	أبريل	مايو	يونيو	يوليو	أغسطس	سبتمبر	أكتوبر	نوفمبر	
البنك													
نهاية الفترة	٢٠٠٦	٢٠٠٧	٢٠٠٧	٢٠٠٧	٢٠٠٧	٢٠٠٧	٢٠٠٧	٢٠٠٧	٢٠٠٧	٢٠٠٧	٢٠٠٧	٢٠٠٧	٢٠٠٧
الأصول :													
تدفق وودائع لدى المصرف المركزي	١٣٤١٥	٦٧٣٢١	٧٣٧٣١	٨١١١٥	١٠٥٨٤٠	١١٢٢٦٦	١١٩٣٧٤	١١٤٢٠٥	١١٠٧٨٩	١٢٩٥٢٩	١٣٨١١٤	٢٣٣٨٠٢	٢٣٣٨٥٢
- نقد (بالعملة المحلية)	٤٩٩٥	٣٧٥٧	٣٨٦٠	٤١٧٩	٤١٩٤	٤٢٩٨	٤٦٦٣	٤٥٥٥	٤٧٠٣	٤٨٣١	٥٠٣٦	٤٩٩٨	٥٧٣٠
- وودائع لدى المصرف المركزي	٥٨٤٣٠	٦٣٤٦٣	٦٩٩٠١	٨٣٩٣٦	١٠١٦٤٦	١٠٨٣٦٨	١١٤٦١١	١٠٩٦٥٠	١٠٦٠٨٦	١٢٤٦٩٨	١٣٣٠٨٨	٢٢٧٨٠٤	٢٣١١٢٢
أرصدة لدى المصارف المقبضة	٣٤٧٩٣	٣٣٣٥٢	٣٤٤٠١	٤١٩٤٣	٤٤٣٣٣	٣٩٥١٦	٣٦٤٠٦	٣٧٢٧٠	٣٨٠٦٣	٣٣٢٣١	٣٤٤٦٨	٣٤٩٨٩	٤٤٣٧٧
- وودائع تحت الطلب وبنقل تعبير	٢٢١٨	٣٩٣٠	٤٣٥٦	٣٥٦٠	٥١٢٤	٣٧٣٢	٢٦٩٦	٥١٩٤	٣٤٨١	٥١٤٥	٣٨٧٨	٣٢٩٣	٥٥١٢
- وودائع وصحابت جارية	٧٠٧	١٢١١	٤٢١	٧١٦	٤٨١	٥٦٠	٦١٩	٦٦٣	٥٩٧	١٣٩٦	٩١٤	١٠٧٩	٩١٩
- وودائع لأجل	٣٠٣٩٠	٢٨١٠٤	٢٨١٠٦	٣٧٥٤٤	٣٤٥٩٨	٣٥١٠١	٣٢٩٧٣	٣١٦٩٦	٣٣٨٦٨	٣٩٦٢٥	٣٩٥٦٣	٣٠٤٧٤	٣٧٨١٦
- شيكات برسم التحصيل	١٤٧٨	١٠٧	١١٨	١٣٣	١٣٠	١٢٣	١١٨	١١٧	١١٧	٩٥	١١٤	١٤٣	١٣٠
أصول أجنبية	٢٣١٩٣٨	٢٣٣٤٠٤	٢٣٨٠٣٥	٢٢٩٩٦٧	٢٣٥٨٩٤	٢٣٤٩٣٩	٢٣٧٧٥٦	٢٣٠٨٦٦	٢٣٥٧١٥	٢٢٩٢٦٥	٢٣٣١٩٩	١٩٥٨٨٠	١٩٦٨٩٦
- صافي التعامل مع المركز الرئيسي	١٨٠٣٢٤	١٦٦٣٠	١٦٠٨٣	١١١١٥	١٢١٣٩	١٠٦٩٤	١٤٢١٥	١٢٩٤٨	١٣٣٨٤	١٧٣٣٨	١٦٥١٦	٥٤١١	٤١٧٤
و/أو القروض في الخارج	٩٠٤٨٩	٩٦٤٠٤	١٠٢٠٧٠	٩٢٦٨٤	٨٣٣٢٦	٨٥٣٣٣	٨١٥٧٩	٧٥١٩٦	٨٢٩٩٩	٧٠٣٩٢	٧٣٣١٩	٥٧٥٥٥	٦٠٢٢٢
- أرصدة لدى المصارف الأخرى في الخارج	١١٤	١٠٤	١٠٦	١١٩	١٠٢	١١٦	٩٣	١٦١	١٤٤	١٣٠	١٣١	١٣٠	١٠٦
- نقد (بالعملة الأجنبية)	٥٦٦٣٨	٥٧٠٤٠	٥٦٦٢٥	٥٨٠٥٤	٦١٤٢٥	٦٧١٩٢	٦٩٦٩١	٧٠٢٦٨	٧١٣٨٠	٧٠٤١٥	٧١٨٤٥	٦٧٦٢٩	٥٧٧٩٥
- أوراق مالية*	٦٣٣٦٤	٦٠١٧٩	٥٩٦٤٢	٦٤٥١٧	٤٥٠٧٤	٤٧٦٣١	٤٤٤٠٠	٤٨١٢٦	٤٣٥٣٣	٤٦٦٤٣	٤٦١١٣	٤٥٥٧٨	٧٠٥٩٩
- الإلتزام بغير المقيمين*	٣٤٠٩	٣٤١٧	٣٥٠٩	٣٤٧٨	٣٨١٨	٣٩٨٣	٣٩٣٨	٣٩٣٨	٣٨١٣	٣٦٦٤٣	٣٦٧٥٠	٣٥٥٧٤	٧٠٥٩٩
- أصول أجنبية أخرى													

* تتضمن محفصات القروض السيئة والمشكوك في تحصيلها بما في ذلك القوائد المعالجة .

تابع/ جدول (م-٣) الميزانية المجمعة للمصارف

(بملايين الدرهم)

البنك	نهاية الفترة												
	ديسمبر ٢٠٠٦	يناير ٢٠٠٦	فبراير ٢٠٠٦	مارس ٢٠٠٦	أبريل ٢٠٠٦	مايو ٢٠٠٦	يونيو ٢٠٠٦	يوليو ٢٠٠٦	أغسطس ٢٠٠٦	سبتمبر ٢٠٠٦	أكتوبر ٢٠٠٦	نوفمبر ٢٠٠٦	ديسمبر ٢٠٠٦
الارتقان والإستثمارات المحطية*	٥.٢٢٧٨	٥١٥٣٥	٥٢٧٧٢	٥٣٧٠٢	٥٣٧٠٢	٥٧٩٨٦	٥٧٢٠٢٤	٥٧٢٠٢٤	٥٩١٠٧٠	٦٢٣٣٧٧	٦٥٠٨٠٦	٦٧٧٧٨٠	٧٠٧٠٨
أ) التسهيلات الإئتمانية	٤٧٤١٦٢	٤٨٣١٦٦	٤٨٩٩٩١	٤٩٦٧٨	٤٩٦٧٨	٥١٣١٥	٥٢٩٩٥	٥٢٩٩٥	٥٤٤٧٢٤	٥٦٤٦٢٠	٦.١٧٦٠	٦٢١٧٦٦	٦٤٧٤٨٢
مستحقات على الحكومة	٤٧٧٨٥	٤٨٦٧٨	٤٩٦٧٨	٤٩٦٧٨	٤٩٦٧٨	٥١٠٣٠	٥٤٩٧١	٥٤٩٧١	٥٥٤٤١	٥٧٧٤٠	٥٥٩٦٦	٥٥٥٦٤	٥٨٤٠٢
مستحقات على الهيئات الرسمية	٣١٥١٣	٣٦٤٤٣	٣٦٤٤٨	٣٦٤٤٨	٣٦٤٤٨	٣٧٧٤٣	٣٦٥٩٦	٣٦٥٩٦	٣٩٥٤٨	٣٣٤٤٤	٣٧٥٤١	٣٦٥١٤	٣٩٨٧٣
القروض والسلف والسحب على المكشوف	٣١٥١٣	٣٦٤٤٣	٣٦٤٤٨	٣٦٤٤٨	٣٦٤٤٨	٣٧٧٤٣	٣٦٥٩٦	٣٦٥٩٦	٣٩٥٤٨	٣٣٤٤٤	٣٧٥٤١	٣٦٥١٤	٣٩٨٧٣
مستحقات على القطاع الخاص	٣٧٦١٧٠	٣٩٠٦٠١	٣٩٥٨٨٥	٣٩٥٨٨٥	٣٩٥٨٨٥	٤١١٨٠٥	٤٢٢١١٧	٤٢٢١١٧	٤٣٨٠٠٢	٤٤٨٨٨٥	٤٨٠٤٦٥	٥٠٣٧٩٦	٥١٢٣١٦
أوراق تجارية	٩٥٢٢	٩٥١٧	٩٥١١	٩٥١١	٩٥١١	٩٤٧٢	٩٦٠٣	٩٦٠٣	٩٩٨٥	١٠٤٢٥	١١١٧٧	١٣٠٠٠	١٣٢١٢
قروض بدون عقارية	٣١٠١٦	٣٢٨٨٣	٣٢٨٥٩	٣٢٨٥٩	٣٢٨٥٩	٤٢٦٦٦	٤٥٦٥٣	٤٥٦٥٣	٤٥٩٨٧	٤٧٢٠٦	٥١٤٢٩	٥٤٦٦٢	٥٨٨٥٩
القروض والسلف والسحب على المكشوف	٢٣٥٦٣٢	٢٤٨٢٠١	٢٤٨٠١٥	٢٤٨٠١٥	٢٤٨٠١٥	٢٦٠١٦٧	٢٦٠١٦٧	٢٦٠١٦٧	٢٨١٦٢٦	٢٩١٧٠٨	٣١٧٨٦٩	٣٣٥١٣٤	٣٤٠١٤٥
مستحقات على المؤسسات المالية الأخرى	١٨٥٩٤	١٧٤٣٥	١٧٩٦٠	١٧٩٦٠	١٧٩٦٠	٢١٧٨٥	٢١٦٢٤٧٩	٢١٦٢٤٧٩	٢١٩٣٣	٢٥٥٩٧	٢٧٧٨٨	٢٧٧٨٨	٣٣٩٤١
القروض والسلف والسحب على المكشوف	١٨٥٩٤	١٧٤٣٥	١٧٩٦٠	١٧٩٦٠	١٧٩٦٠	٢١٧٨٥	٢١٦٢٤٧٩	٢١٦٢٤٧٩	٢١٩٣٣	٢٥٥٩٧	٢٧٧٨٨	٢٧٧٨٨	٣٣٩٤١
ب) الإستثمارات المحطية	٣٣١١٦	٣٣١٩٩	٣٣٧٣٩	٣٣٧٣٩	٣٣٧٣٩	٣٤٣٤٤	٣٤٣٤٤	٣٤٣٤٤	٤٣٣٤٦	٤٧٧٥٧	٤٩٠٤٦	٥٥٥١٤	٥٣٣٢٦
الأصول غير المصنفة	٢٣١٥٠	٢٣٧١٩	٢٣٣٨٣	٢٣٣٨٣	٢٣٣٨٣	٢٧٩٦٠	٣٣١٥٣	٣٣١٥٣	٤١٢٦٧	٤٥٥٠	٤٣٥٠١	٤٧٧٠٤	٤٤٢٤٠
أصول ثابتة	٤٥٥٥	٤٤٢٦	٥٤٧٦	٥٤٧٦	٥٤٧٦	٤٨٨٥	٥٧٢٤	٥٧٢٤	٦٣٤٦	٦٥٤٧	٧١٩٦	٧٧٢٢	٨٦٥٨
التعاملات فيما بين القروع	٢٢٦	٥١٣	٣١٦	٤٠٤	٤٠٤	٤٦٧	٣٥٥	٣٨٣	٦٧٧	٩٩١	٩٥٨	١٧٤٣	١٢٩٩
- أصول أخرى	١٨٣٦٩	١٨٧٨٠	٢٠٥٩١	٢٣٧٦٥	٢٣٦٠٨	٢٢٦٠٨	٢٧٠٦٤	٢٧٠٦٤	٣٤٢٤٤	٣٣٦٦٢	٣٤٢٤٧	٣٨٢٢٩	٣٤٢٨٣
إجمالي الأصول / الخصوم*	٨٥٩٥٧٤	٨٧٣٠٦٠	٨٩٥٣٠٠	٩١٥٩٧٩	٩٢٦٦٨٦	٩٤٦٦٨٦	٩٩٩٥١٠	٩٩٩٥١٠	١٠١٥٠٧٨	١٠٣٣٧٤٤	١٠٦٤٨٩٦	١١٨٨٦٥٥	١٢٢٣٠٧٣

* تتضمن مخصصات القروض السيئة و المشكوك في تحصيلها بما في ذلك القوائد المعالجة .

تابع/ جدول (م-٣)

الميزانية المجمعة للمصارف

(بملايين الدرهم)

البنك	نهاية الفترة		٢٠٠٧												
	٢٠٠٦	٢٠٠٧	ديسمبر	يناير	فبراير	مارس	أبريل	مايو	يونيو	يوليو	أغسطس	سبتمبر	أكتوبر	نوفمبر	ديسمبر
المجموع :	٩٨١٨٢	١٠٣٨٤٩	١٠٧٩٢٤	١١٣٣٨٧	١١٨٤٦٩	١٢٩٢٣٩	١٣٨٧٧٤	١٤٧٥٤٢	١٥٢٢٢٢	١٥٧٣٧٧	١٦٢٤٢١٤	١٦٩٤٣٦٤	١٧٣٧٩٦٤	١٧٧٣١٦	١٨٥٧٢٢
	٩٢٣٦٧	١٠١٨٧٦	١٠٥٥٢٨	١١٠٠٥١	١١٥٨٧١	١٢٦٠٦٦	١٣٣٩٠٠	١٣٦٤١٢	١٤٢٤٢١٤	١٤٧٣٩٦	١٥٢٤٢١٤	١٥٧٣١٦	١٦٢٤٢١٤	١٦٧٣١٦	١٧٣٧٩٦
وإذ تحت الطلب (بالعملة المحلية)	١٨١٥	١٩٧٣	٢٣٩٥	٣٣٣٦	٢٥٩٨	٣١٧٣	٣٨٧٤	٤١٣٠	٤٤٤٨	٤٥٣٣	٤٥٣٣	٤٥٣٣	٤٥٣٣	٤٥٣٣	٤٥٣٣
شركات مصرفية	٧٧٩٧٤	٢٠٨٤٧٨	٢٨٥٢٥٣	٣٠٣٣١٨	٣١٤٨٨٩	٣١٦٥٩٨	٣٢٥٣٣٨	٣٣٣٥٥١	٣٣٨٦١١	٣٤٩٧٦٥	٣٥٩٧٦٥	٣٦٣٢٩٦	٣٦٣٢٩٦	٣٦٣٢٩٦	٣٦٣٢٩٦
وإذ يشبه نقديته	١٥٩٣٧٤	١٥٨٢٤٥	١٥٨٢٤٥	١٧٣٦٤٩	١٨١٦٠٠	١٨٥٩٥٨	١٩٣٧٨٥	١٩٦٨٧١	٢٠٢٢٥٥	٢٠٧٧٨٠	٢٠٧٧٨٠	٢٠٧٧٨٠	٢٠٧٧٨٠	٢٠٧٧٨٠	٢٠٧٧٨٠
وإذ لأجل (بالعملة المحلية)	١٨٠١٥	١٨٤٣٣	١٩٣٧٥	١٩٦١١	٢٠٢٢٠	٢٠٩٩٠	٢١٦٢١	٢١١٨٧	٢١٠٠٢	٢١١٩٨	٢١١٩٨	٢١١٩٨	٢١١٩٨	٢١١٩٨	٢١١٩٨
وإذ توفير (بالعملة المحلية)	٥٥٧٨	٦٧٣١	٦٩٣٧	٦٩٨١	٧٢٢٩	٨١١٦	٧٥٧٤	٧٦٨١	٧٨٥٥	٧٩٩١	٧٩٩١	٧٩٩١	٧٩٩١	٧٩٩١	٧٩٩١
تأمينات تجارية (بالعملة المحلية)	٩٦٣٠٧	٩٧٠٧٠	٩٣٠٧٤	١٠٢٠٧٧	١٠٥٤٠	١٠١٥٣٤	١٠٢٣٤٨	١٠٦٨١٢	١٠٧٤٩٩	١١٢٧٩٦	١١٢٧٩٦	١١٢٧٩٦	١١٢٧٩٦	١١٢٧٩٦	١١٢٧٩٦
وإذ أخرى (بالعملة الأجنبية)	١٧٧٦٨٨	١٨٣٧٥٤	١٨٩٦١٤	١٩٧٨٦٦	١٩٦٢٩١	٢١٤١٢٤	٢١٧٧٦٤	٢٣٨٦٣٦	٢٥٣٣٠٠	٢٥٣٣٠٠	٢٥٣٣٠٠	٢٥٣٣٠٠	٢٥٣٣٠٠	٢٥٣٣٠٠	٢٥٣٣٠٠
خصوم أجنبية	٢٠٥١٣	١٨٨٢٤	٣١١٣٣	١٧١٨٨	١١٣٦٣	١٨٠٥٩	١٤٦١٥	١٨٩٣٤	١٦٦٥٣	٢١٩٥٠	٢١٩٥٠	٢١٩٥٠	٢١٩٥٠	٢١٩٥٠	٢١٩٥٠
صافي التعامل مع المركز الرئيسي	٣٠٥١٣	١٨٨٢٤	٣١١٣٣	١٧١٨٨	١١٣٦٣	١٨٠٥٩	١٤٦١٥	١٨٩٣٤	١٦٦٥٣	٢١٩٥٠	٢١٩٥٠	٢١٩٥٠	٢١٩٥٠	٢١٩٥٠	٢١٩٥٠
و/أو القروض في الخارج	٣٠٥١٣	١٨٨٢٤	٣١١٣٣	١٧١٨٨	١١٣٦٣	١٨٠٥٩	١٤٦١٥	١٨٩٣٤	١٦٦٥٣	٢١٩٥٠	٢١٩٥٠	٢١٩٥٠	٢١٩٥٠	٢١٩٥٠	٢١٩٥٠
أرصدة المصارف الأخرى في الخارج	٣٠٥١٣	١٨٨٢٤	٣١١٣٣	١٧١٨٨	١١٣٦٣	١٨٠٥٩	١٤٦١٥	١٨٩٣٤	١٦٦٥٣	٢١٩٥٠	٢١٩٥٠	٢١٩٥٠	٢١٩٥٠	٢١٩٥٠	٢١٩٥٠
وإذ أخرى (بالعملة المحلية)	٣٠٥١٣	١٨٨٢٤	٣١١٣٣	١٧١٨٨	١١٣٦٣	١٨٠٥٩	١٤٦١٥	١٨٩٣٤	١٦٦٥٣	٢١٩٥٠	٢١٩٥٠	٢١٩٥٠	٢١٩٥٠	٢١٩٥٠	٢١٩٥٠
وإذ أخرى (بالعملة الأجنبية)	٣٠٥١٣	١٨٨٢٤	٣١١٣٣	١٧١٨٨	١١٣٦٣	١٨٠٥٩	١٤٦١٥	١٨٩٣٤	١٦٦٥٣	٢١٩٥٠	٢١٩٥٠	٢١٩٥٠	٢١٩٥٠	٢١٩٥٠	٢١٩٥٠
والعملات الأجنبية	٣٠٥١٣	١٨٨٢٤	٣١١٣٣	١٧١٨٨	١١٣٦٣	١٨٠٥٩	١٤٦١٥	١٨٩٣٤	١٦٦٥٣	٢١٩٥٠	٢١٩٥٠	٢١٩٥٠	٢١٩٥٠	٢١٩٥٠	٢١٩٥٠
والخصومات ١	٣٠٥١٣	١٨٨٢٤	٣١١٣٣	١٧١٨٨	١١٣٦٣	١٨٠٥٩	١٤٦١٥	١٨٩٣٤	١٦٦٥٣	٢١٩٥٠	٢١٩٥٠	٢١٩٥٠	٢١٩٥٠	٢١٩٥٠	٢١٩٥٠
خصوم أجنبية أخرى	٣٠٥١٣	١٨٨٢٤	٣١١٣٣	١٧١٨٨	١١٣٦٣	١٨٠٥٩	١٤٦١٥	١٨٩٣٤	١٦٦٥٣	٢١٩٥٠	٢١٩٥٠	٢١٩٥٠	٢١٩٥٠	٢١٩٥٠	٢١٩٥٠
وإذ الحكومة	٣٠٥١٣	١٨٨٢٤	٣١١٣٣	١٧١٨٨	١١٣٦٣	١٨٠٥٩	١٤٦١٥	١٨٩٣٤	١٦٦٥٣	٢١٩٥٠	٢١٩٥٠	٢١٩٥٠	٢١٩٥٠	٢١٩٥٠	٢١٩٥٠
(بالعملة المحلية والعملات الأجنبية)	٣٠٥١٣	١٨٨٢٤	٣١١٣٣	١٧١٨٨	١١٣٦٣	١٨٠٥٩	١٤٦١٥	١٨٩٣٤	١٦٦٥٣	٢١٩٥٠	٢١٩٥٠	٢١٩٥٠	٢١٩٥٠	٢١٩٥٠	٢١٩٥٠
الافتراض من الحكومة (٢)	٣٠٥١٣	١٨٨٢٤	٣١١٣٣	١٧١٨٨	١١٣٦٣	١٨٠٥٩	١٤٦١٥	١٨٩٣٤	١٦٦٥٣	٢١٩٥٠	٢١٩٥٠	٢١٩٥٠	٢١٩٥٠	٢١٩٥٠	٢١٩٥٠

(١) خصومات القروض السيئة والمشكوك في تحصيلها بما في ذلك القوائم المتعلقة .

(٢) تشمل إعادة تمويل التسييل من قبل حكومة أبوظبي .

تابع/ جدول (م-٣) الميزانية المجمعة للمصارف

(بملايين الدراهم)

البنك	٢٠٠٧												
	نهاية الفترة						٢٠٠٦						
	ديسمبر	يناير	فبراير	مارس	أبريل	مايو	يونيو	يوليو	أغسطس	سبتمبر	أكتوبر	نوفمبر	ديسمبر
أرصدة للمصرف المركزي	١٦٨	١٠٤	٢٤٢٨	٩٢٥	٢٧٩٢	١٥٤	٤٣٣١	٧٥٦	٦٨٠	٥٤٥٢	٥٢٣	٢٨٠٥	٩٤
رأس المال والاحتياطيات	١٠٤٠٨٩	١٠٧٠٤٩	١٠٨٢١٩	١١١١٩٨	١١١٥١٩	١١٥٥٨٦	١١٧٠٤١	١١٦٨٣١	١١٨٦٧٠	١٢١٦٣٦	١٢٤٠٩٩	١٢٧٣٤٦	١٣٠٨٨٢
أرصدة للمصارف المقيمة	٣٨٣٩٧	٣٧٤٧٧	٤٢٤٧٣	٤١٧٥٢	٣٧١٠٨	٤١٣٥٨	٣٩٧٨٤	٤٠٩٠٧	٤٠٦٤١	٣٩٨٤٢	٣٩٨٤٢	٣٩٨٨٧	٤١٠٢٦
- ودائع تحت الطلب وبيشعار قصير	١٩٠٤	٢٦١٠	٣٤٧٣	١٥٢٠	١٤٤٧	٢٠٦٥	١٥٣٧	٣١٩١	١٥٠٠	٣٢٠٥	١٨٩٣	١٨٣٥	٢٠٠٨
- ودائع وحسابات جارية	٦٦٥	٥٠٢	١٠٨٧	٨٣٣	٦١١	٦٧٣	٩٩٤	٧٩٤	٢٩٤٨	١٧٨٠	٢٠١٧	٢٦٤٦	١٢٥٥
- ودائع لأجل	٢٥٨٢٨	٢٤٣٦٥	٢٧٩١٢	٢٩٣٩٩	٢٥٠٥٠	٣٨٦٢٠	٢٧٢٥٣	٣٦٩٢٢	٣٦٢٩٨	٢٥٦٥٦	٢٥٩٣٢	٢٥٠٣٠٦	٤٢٢٧١٣
الخصوم غير المصنفة	٦٨٠٨٠	٦٧٣٧٨	٦٨٧٥٨	٦٩٤١٠	٦٨٨٣٩	٧٩٨٠٨	٥٩١١٠	٥٨٤١١	٦٠٨١٤	٦٤٩٦٢	٦١٧٦٤٩	٦٨١١٧	٧٠٧٤٦
- التعاملات فيما بين البنوك	٢٠٥	٢٧٨	٢٢٣	١٢٧	٢١٤	١٢٧	١٤٠	١٨٩	١٤٣	١٥٧	٢٢٤	٢٦٣	٣٧٢
- الخصومات*	٣٣١٨٣	٣٣١١٥	٣٣٠٨٧	٣٣٠٣٢	٣٣٣٠٩	٣٣٢٦٩	١٩٦٩٦	١٨٩	١٤٣	١٩٩٩٦	٢٠٠٣٢	٢٠٠٣٠	٢٠٧٧٨٨
- خصوم أخرى	٣٤٦٩٢	٣٣٩٨٥	٣٣٩٨٥	٣٦٢١٦	٣٣٣١٦	٣٦٣١٢	٣٩٢٧٢	٣٨١٩١	٣٩٤٩٢	٣٧٢٩٢	٣٧٢٩٢	٣٧٢٩٢	٣٧٢٩٢
الحسابات النظامية	٩٥٢٣١٠	٩٣٨١٣٣	٩٨٠٠١٢	١٠٤٤٧٨	١١٠١٧٧١	١١٠٨٤١٢	١١٠٠٤٦٦	١٢٤٢١١١	١٢٧١١٣١	١٣٣٧٨٢١	١٣٩٤٤٥٥	١٤٤٧٥٧٩	١٤١٢٦٢٢
- اعتمادات مستقبة	٧٩٢٢٨	٧٨٧٣٠	٧٨٠٥١	٨٢٠٩٨	٨٥٤٨٨	٧٩٦٣٨	٩٠٨٠١	٩٢٢٦٣	٩٤٣٣٥	٩٩٩٦٦	٩٨٥٩٠	١٠٠٨٧٧١	١١٠٨٦٠٦
- كالات وتظهِرات أخرى	١٩٤١٤٣	١٩٧٨٦٩	١٩٩٦٢١	٢٠٨٤٧٢	٢١٣٧٤٨	٢١٦٧٨٧٨	٢٢٣٤٥٦	٢٣٥٤٦٩	٢٤١٣٩٧	٢٤٤٦٧١	٢٤٤٣٤٣	٢٤٥٤٣٥	٢٥٤٣٠٢
- قسولات	١٤٧٤٠	١٤٦٧٨	١٤٩٣١	١٤٥٧٢	١٤٩٣١	١٤٩٩٥	١٥٨٤١	١٦٦٦٦	١٦٩٦٣	١٧٠٢٠	١٦٨٣٥	٢٠١٢٣	١٨٢٧٢
- عقود الصرف الآجلة	٣٤١٤١٣	٣٣٩٢٧٩	٣٣٩٢٧٩	٣٦٥٠٥٩	٣٦٥٣٠٠	٤٢٣٩٥٣	٤٤٥٣٣٨	٤١٩١٩٢	٤١٦٥٣٣	٤١٦٥٣٣	٤١٦٥٣٣	٤١٦٥٣٣	٤١٦٥٣٣
- حسابات نظامية أخرى	٣٢٢٧٨٦	٣٠٧٥٧٦	٣٠٥٠٠٠	٣٢٠١٧	٣٢٩٩٠٨	٣٦٢٩٥٢	٣٢٥١٢١	٣٨٢٥٢١	٤٠١٩٠٣	٣٩٥٥٣٨	٣٩٥٥٣٨	٣٩٥٥٣٨	٤٦٥٢٨١

* مخصصات القروض السيئة والمشكك في ذاتها والمعلقة.

جدول (م-٤)

المستحقات النقدية

(بملايين الدرهم)

ديسمبر	نوفمبر	أكتوبر	سبتمبر	أغسطس	يوليو	يونيو	مايو	أبريل	مارس	فبراير	يناير	ديسمبر	نهاية الفترة	
													٢٠٠٧	٢٠٠٦
١٦,٣٣٦	١٦,٩٣٧	١٥,٧٤٤	١٥,٩٧٥	١٣,٣٢٠	١٤,٨١٤	١٧,٨٨٧	١٧,٧٢٠	١٧,٤٣٨	١٦,٠٠٤	١٥,٩٠٩	١٥,٤٤٥	١٥,٣٣٤	صافي الأصول الأجنبية	
٤,٨٢٨	٤,٧٥٦	٤,٩٤٧	٤,٩٢٧	٤,٩٧٢	٤,٨٨١	٤,٩٧٢	٤,٩٢٦	٤,٧٢٨	٤,٥٩٢	٤,٩٩١	٤,٣٩٠	٤,٣٤٦	أصول أجنبية	
٢٢٢,٩٥٠	٢٠,٦٧١	٢٦,٢٣٠	٢٥,٧٢٢	٢٦١,٠٠٩	٢٢٩,٩٩٠	٢١٩,١١٠	٢١٥,٤٥٧	١٩٨,٠٠١	١٩٩,١٩٦	١٩,٠٨٩	١٨٤,٥٥٤	١٧,٨٩٠	خصوم أجنبية	
٤,٥٣٧	٣,٨٣٨	٣,٧٥٥	٣,٥٤٩	٣,٥١٨	٣,٥٩٦	٢,٩٧٨	٢,٩١٥	٢,٨١٧	٢,٧٨٧	٢,٥٨٥	٢,٥٣٩	٢,٤٣٦	صافي الأصول المحلية	
٦,١٣٨	٦,٤٨٩	٥,٥٣٣	٤,٩٣١	٤,٢٨٢	٤,٤٣٨	٦,٠٦١	٥,٧٧٦	٥,٠٨٠	٤,٨٠٨	٤,٨٢١	٥,١٨٢	٥,١٨٨	صافي المستحقات على الحكومة	
٤,٥٣٨	٤,١٧٥	٤,٢٣٨	٣,٨٤١	٣,٧٩٩	٣,٩١٢	٣,٠٨٩	٣,٢٤٠	٣,١٠٤	٢,٩٧٤	٢,٨٠١	٢,٧٩٥	٣,٣٠٢	مستحقات على الهيئات الرسمية	
٥٣,٠٧٩	٥٢,١٠٧	٤٩,٤٩٥	٣,٧٣٤	٤,٦١٦	٤,٥١٥	٤,٣٤٥	٤,٤٥٦	٤,٣٢٨	٤,٦٧٥	٤,٠١٧	٤,٠١٤	٣,٨٥٧	مستحقات على القطاع الخاص	
٥٥٢,٠٠٨	٤,٦٠٠	٤,٨٠٢	٤,٧٧٤	٤,٤٤٢	٤,٠٢١	٤,٢٧٩	٤,١٢٨	٣,٥٥٦	٣,٨٠٢	٣,٢٠٥	٣,٠٩٢	٣,٣٢٢	مستحقات على المؤسسات المالية غير المصرفية	
١٣٢,٤٤٢	١,٢٨٩	١,٢٥١	١,٢٣٩	١,٢٠١	١,١٨٣	١,١٨٦	١,١٧٤	١,١٣٠	١,١٢٧	١,٠٩٧	١,٠٨٦	١,٠٥٤	رأس المال والاحتياطيات	
٣٢,١٨٥	٣,٤٦٠	٣,٦٨٦	٣,٢١٧	٣,٩٢١	٤,٨٨٠	٣,١٧٧	٥,٦٥٦	٤,٤٣٧	٤,٥٠٦	٥,٣٤١	٤,٩٣٦	٤,٩٦٣	التبذير الأخرى (صافي)	
٥٦٥,٠٠٧	٥,٤٩٤	٥,٧٨٩	٥,٦٩٤	٤,٨٨٠	٤,٤٦٣	٤,٧٥٣	٤,٦٨٧	٤,٥٦٠	٤,٣٨٢	٤,١٤٧	٤,٤٩٨	٣,٩٩٩	عرض النقد الواسع (ن)	
١,٨١٦	١,٧٦٥	١,٦٥٩	١,٥٧٧	١,٤٩٤	١,٥٥٨	١,٥٠٤	١,٥٢١	١,٤١٢	١,٣٥٩	١,٢٩٢	١,٢٥١	١,٢٠١	عرض النقد (ن)	
٢٥٩,٤٢	٢٥٦,٥	٢٤٩,٦	٢٤٢,٠	٢٢٧,٦	٢٣٠,٤	٢٣٢,٧	٢٢٩,٣	٢٢٦,٥	٢٢٥,٥	٢١٦,٩	٢٠٦,٢	٢١٨,٣	عملة متداولة خارج المصارف	
١,٥٥٧	١,٥١٩	١,٤٥٧	١,٣٢٦	١,٢٦٦	١,٢٨٥	١,٢٦٧	١,٢٩٣	١,١٨٤	١,١٣٣	١,٠٧٩	١,٠٣٨	٩٨١	ودائع تقييدية	
٣,٨٤٠	٣,٧٢٨	٣,٦٣٩	٣,٤٩٦	٣,٣٨١	٣,٣٥١	٣,٥٣٨	٣,١٥٩	٣,١٤٨	٣,٠٣٨	٢,٨٤٣	٢,٨٤٧	٢,٧٩٧	شبهه النقد	
٩١٠,٠٧	٩٩,٨٤	١١٤,٦٣	١١٢,٧٦	١٠٧,٤٩	١٠٦,٨١	١٠٣,٤٨	١٠١,٥٣	١٠٠,٨٠	١٠٢,٠٧	٩٣,٠٧	٩٧,٠٠	٩٦,٣٠	ودائع بالعملة الأجنبية	
٢٩٣,٢١	٢٧٣,٠٤	٢٤٨,٦٦	٢٣٦,٩٦	٢٣١,١١	٢٥٥,٧٩	٢٢٢,٨٠	٢١٥,٦٤	٢٠٩,٤٩	٢٠٢,٤١	١٩٢,١٧	١٨٣,٤٠	١٨٢,٩٦	ودائع بالدرهم	

جدول (م-٥) عرض النقد

(بملايين الدراهم)

السنة	نهاية الشهر	عرض النقد (١ن)				المصدر	المصارف المتداول	النقد لدى المصارف المتداول	عرض النقد (١ن)	عرض النقد الواسع ٢ (٢ن)	عرض النقد الأوسع ٣ (٣ن)
		النقد	الودائع النقدية ١	عرض النقد (١ن)	عرض النقد الواسع ٢ (٢ن)						
٢٠٠٦	ديسمبر	٢٦٨٣٢	٤٩٩٥	٢١٨٣٧	٩٨١٨٢	١٢٠٠١٩	٢٩٩٢٩٣	٥٠٢٩٨٥	١٢٤٥١١	٤٠٤٩٨٩	
٢٠٠٧	يناير	٢٤٤١٩	٣٧٥٧	٢٠٦٦٢	١٠٣٨٤٩	١٣٤٥١١	٤٠٤٩٨٩	٥١٢٢٦٢	١٣٤٥١١	٤٠٤٩٨٩	
	فبراير	٢٥٥٨٧	٣٨٦٠	٢١٦٩٨	١٠٧٩٢٤	١٣٩٦٢٢	٤١٤٨٧٥	٥١٩٣٥٤	١٣٩٦٢٢	٤١٤٨٧٥	
	مارس	٢٦٦٩٥	٤١٨٠	٢٢٥١٥	١١٣٣٨٧	١٣٥٩٠٢	٤٣٨٨٢٠	٥٣٩٦٧٠	١٣٥٩٠٢	٤٣٨٨٢٠	
	أبريل	٢٦٦٩٥	٤١٩٤	٢٢٦٥٦	١١٨٤٦٩	١٤١١٢٥	٤٥٦٠١٤	٥٦٤٤٧٤	١٤١١٢٥	٤٥٦٠١٤	
	مايو	٢٧٢٣٠	٤٢٩٨	٢٢٩٣٢	١٢٩٣٣٩	١٥٢١٧١	٤٦٨٧٦٩	٥٨٣٢٢١	١٥٢١٧١	٤٦٨٧٦٩	
	يونيو	٢٧٩٣٠	٤٦٦٣	٢٣٢٦٧	١٣٦٧٧٤	١٥٠٠٤١	٤٧٥٣٦٣	٦٠٠٢٩٢	١٥٠٠٤١	٤٧٥٣٦٣	
	يوليو	٢٧٦٠٠	٤٥٥٥	٢٣٠٤٥	١٢٨٥٤٢	١٥١٥٨٧	٤٨١٣٤٣	٥٩٩٩٨٣	١٥١٥٨٧	٤٨١٣٤٣	
	أغسطس	٢٧٤٩٩	٤٧٠٣	٢٢٧٩٦	١٢٦٦٦٢	١٤٩٤٥٨	٤٨٨٠٦٩	٥٩٩٥٨٦	١٤٩٤٥٨	٤٨٨٠٦٩	
	سبتمبر	٢٩٠٤٠	٤٨٣٢	٢٤٢٠٨	١٣٢٩٦٩	١٥٧١٧٧	٥٠٦٩٤٢	٦٣٢٤٠١	١٥٧١٧٧	٥٠٦٩٤٢	
	أكتوبر	٢٩٩٨٧	٥٠٢٦	٢٤٩٦١	١٤٠٧٣٧	١٦٥٦٩٨	٥٢٨٩٦٨	٦٤٥٩٦٨	١٦٥٦٩٨	٥٢٨٩٦٨	
	نوفمبر	٣٠٦٦٤	٤٩٩٩	٢٥٦٦٥	١٥١١٩٠	١٧٨٨٥٥	٣٣٧٩٤٥	٦٨٣١٠١	١٧٨٨٥٥	٣٣٧٩٤٥	
	ديسمبر	٣١٦٧١	٥٧٢٩	٢٥٩٤٢	١٥٥٧٢٢	١٨١٦٦٤	٣٦١٧٢٨	٦٩٦٢٢٨	١٨١٦٦٤	٣٦١٧٢٨	

- (١) تشمل الودائع الجارية بالعملة المحلية والشيكات المصرفية.
(٢) تساوي ن ١ + الودائع شبه النقدية.
(٣) تساوي ن ٢ + ودائع الحكومة بالعملة المحلية والأجنبية.

جدول (م-٢)

الأصدار من الأوراق النقدية بفترة انتهاء المهنتلافه *

(بإلاف الدرهم)

فئة الألف درهم	فئة الخمسةائة درهم	فئة المائتا درهم	فئة المائة درهم	فئة الخمسين درهم	فئة العشرين درهم	فئة العشرة دراهم	فئة الخمسة درهم	إجمالي القيمة	نهاية الشهر	السنة
القيمة	القيمة	القيمة	القيمة	القيمة	القيمة	القيمة	القيمة			
٧١٨٨٢٥٨	١٣٩٩٦٩٢١	١١٦٦٣٥	٣٧٢٦٣٣٢	٥٠٤٩١٩	١٧٧٥٥٠	٤٩٠٤٩٣	٢٢٧٧١٧	٣٦٤٣٨١٣٥	ديسمبر	٢٠٠٦
٧٠٣٠٩٦٥	١٢٣٥٧٥٩٥	١١٠٠١٧	٣٢٠٥٨١١	٤٧٦٥٠٢	١٦١٠٥٢	٤٦٠٣٤٩	٢١٠٩٦٥	٤٤٠١٣١٥٧	يناير	٢٠٠٧
٧٥٥٥٣٠٢	١٢٨٨٣٣٨٤	١٠٥٧٩٧	٣٢٨١٠٢٣	٤٣٨٠٧٦٤	١٦٤٦٧٦	٣٨٠٧٤٢	٢٠٨٣٥٨	٢٥١٥٠٠٤٦	فبرابر	
٧٨٢٨١٢٥	١٣٥٩٠٤٧٣	١٠١١٤٠	٣٤٦٠٦١٨	٤٩٣٦٩٢	١٧٥١٥٧	٣٦٦٨٥٤	٢٠٨٥٨٣	٣٢٣٨٤٦٤٤	مارس	
٧٩٨٣٠٨٩	١٣٦٠٧٣٥٦	٩٥٩١٢	٣٤٣٦٧٠٥	٤٩٠٥٤٣	١٨٧٣٢٨	٤١٥٣٤٦	٢١١١٦٠	٣٤٣٥٧٥٠	أبريل	
٧٨٨٣٢٢٦	١٤٠٠٨٣٧٠	٩٢٧٠٩	٣٤٩٦٤٦٠	٥١٠٠٤٦	١٨٥٧٠١	٤٢٣٢٩٦	٢١٣٠٦١	٣٦٨١٢٨٦٩	مايو	
٨٠٠٦٥٥٧	١٤٥١٢٧١٧	٨٩٥٠٥	٣٥٦٠٠٣٢	٥١٣٦٦٦	١٨٧٣٨٨	٤٣٣٦١٥	٢١٢٣٢٢	٣٧٥١١٢٢٢	يونيو	
٨٠١٥٣٥٧	١٤٤٥٦٠٧٩	٨٥٥٣٤	٣٤٨٥٣٦٠	٥١٣٦٤٤	١٧٨٧٨٣	٤٣٤٦٤٦	٢٠٨٩٠١	٣٧١٧٧٧٩٤	يولاء	
٧٩٧٩٩٨٦	١٤١٢٨٦٦٨	٨٣٥٥٢	٣٥٣٣٤٢٧	٥١٣٦٩٥	١٧٧٧٥٦	٤٤١١٥٠	٢٠٩٦٨٧	٣٧٠٧٨٨٣١	أغسطس	
٨٦١٢٠٣١	١٤٧٣٥٠٨	٧٩٤١٥	٣٧٤٦٨٠٢	٥٥٦٤٦٥	١٨٤٤٧١	٤٦٢١١٣	٢٢٣٩٠١	٣٨٦٠٣٧١٦	سبتمبر	
٩٠٠٠٣٢٩	١٥٠٥٦٤٥١	٧٧٦١٩	٣٨٨٧١٠٢	٨٦٩٨٨٥	١٨٤١٧٢	٤١٤٠٦٦	٢٦٠٩٥١	٣٩٥٤٤٢٨٣	أكتوبر	
٩٣١٩٨١٤	١٥٤٢٣٨٦١	٧٥١٨٨	٣٩٠٠٠٩٦	٥٧٣٥١٢	١٨٠٤٩٩	٤٨٤٠٣٢	٢٥٣٠٨٣	٣٨٠٢١٥٩٥	نوفمبر	
٩٦١٢٣٥١	١٥٧٨٦٠٣٥	٧٢٨١٨	٤١٣٩٥١١	٦١٣٠٥٢	١٧٨٠٦٦	٥٣٢٣٨٢	٢٨١٢٢٠	٣١٢١٥٦١٥	ديسمبر	

* باستيعاب التالف منها .

جدول (م-٧)

* الأصدار من المسكوكات النقدية بفتحاتها المختلفة *

(بالألف الدرهم)

السنة	نهاية الشهر	إجمالي القيمة	فئة الفس	فئة الخزينة	فئة الفوس	فئة المعنرة	فئة الخزينة	فئة الخزينة	فئة الفس	فئة الخزينة	فئة الدرهم	فئة الخزينة	فئة الخزينة	فئة الخزينة	فئة الخزينة	فئة الخزينة
٢٠٠٦	ديسمبر	٤٠٣,٥٢	٧٨	١٥٨٤	٢٤٥٢	٢٧٨٧٦	٥١٣٥٠	٣٠٩٢٨٤	١١٤١	٢٠٠	١١٤١	٢٠٠	١١٤١	٢٠٠	١١٤١	٢٠٠
٢٠٠٧	يناير	٤٠٥٤٢٩	٧٨	١٥٩١	٢٤٧١	٢٧١٢٤	٥١٩٠٩	٣١٠٨١٩	١١٤١	٢٠٠	١١٤١	٢٠٠	١١٤١	٢٠٠	١١٤١	٢٠٠
	فبراير	٤٠٧٥٩٠	٧٨	١٥٩٨	٢٤٩١	٢٧٣١٦	٥٧٢٠٧	٣١٢٤٤٨	١١٤٢	٢٠٠	١١٤٢	٢٠٠	١١٤٢	٢٠٠	١١٤٢	٢٠٠
	مارس	٤١٠,١٦	٧٨	١٥٩٩	٢٤٩٨	٢٧٤٦١	٥٧٥٢٦	٣١٤٣٩٣	١١٤٣	٢٠٠	١١٤٣	٢٠٠	١١٤٣	٢٠٠	١١٤٣	٢٠٠
	أبريل	٤١٤٢٨٧	٧٨	١٦١١	٢٥٢٦	٢٧٦٩١	٥٧٩٣٦	٣١٧٩٦٠	١١٤٣	٢٠٠	١١٤٣	٢٠٠	١١٤٣	٢٠٠	١١٤٣	٢٠٠
	مايو	٤١٦٨٤٥	٧٨	١٦١٨	٢٥٥٢	٢٧٨٣٥	٥٨٢٧٨	٣١٩٩٨٨	١١٤٣	٢٠٠	١١٤٣	٢٠٠	١١٤٣	٢٠٠	١١٤٣	٢٠٠
	يونيو	٤١٨٧٩٢	٧٨	١٦٢٠	٢٥٦٣	٢٧٩٦٠	٥٨٥٧٢	٣٢١٤٩٥	١١٤٣	٢٠٠	١١٤٣	٢٠٠	١١٤٣	٢٠٠	١١٤٣	٢٠٠
	يوليو	٤٢٢٤١٤	٧٨	١٦٢٨	٢٥٩٣	٢٨١٤٧	٥٨٩٤٩	٣٢٤٥٠٩	١١٤٤	٢٠٠	١١٤٤	٢٠٠	١١٤٤	٢٠٠	١١٤٤	٢٠٠
	أغسطس	٤٢٦٨٨٧	٧٨	١٦٣٤	٢٦١٤	٢٨٣٢٣	٥٩٢٠٦	٣٢٧٨٥٠	١١٤٤	٢٠٠	١١٤٤	٢٠٠	١١٤٤	٢٠٠	١١٤٤	٢٠٠
	سبتمبر	٤٣٥٨٧٧	٧٨	١٦٤٣	٢٦٤٥	٢٨٥٨٧	٥٩٦٠٠	٣٣٦٧٣٢	١١٤٤	٢٠٠	١١٤٤	٢٠٠	١١٤٤	٢٠٠	١١٤٤	٢٠٠
	أكتوبر	٤٤٢٧٨٤٣	٧٨	١٦٥٦	٢٦٨٦	٢٨٨٠٧	٦٠٢٥٠	٣٤٢٢٣٩	١١٤٥	٢٠٠	١١٤٥	٢٠٠	١١٤٥	٢٠٠	١١٤٥	٢٠٠
	نوفمبر	٤٤٨٤٩٦	٧٨	١٦٥٦	٢٦٨٦	٢٩١٦٤	٦١٥٥٦	٣٤٦٦١٥	١١٤٥	٢٠٠	١١٤٥	٢٠٠	١١٤٥	٢٠٠	١١٤٥	٢٠٠
	ديسمبر	٤٥٥٥٩٠	٧٨	١٦٦٠	٢٧٠٦	٢٩٥٧٤	٦٢٢٤٦	٣٥٢٥٥٥	١١٤٦	٢٠٠	١١٤٦	٢٠٠	١١٤٦	٢٠٠	١١٤٦	٢٠٠

* لا تشمل إصدار المسكوكات الذهبية .

جدول (م-٨) الأصول والخضوم الأجنبية للمصارف

(بملايين الدراهم)

البنك	٢٠٠٧											
	ديسمبر	يناير	فبراير	مارس	أبريل	مايو	يونيو	يوليو	أغسطس	سبتمبر	أكتوبر	نوفمبر
الأصول الأجنبية	٢٣١٩٣٨	٢٣٣٤٠٤	٢٣٨٠٣٥	٢٣٥٨٩٤	٢٣٤٩٣٩	٢٣٧٧٥٦	٢٣٠٨٦٦	٢٣٥٧١٥	٢٢٩٣٦٥	٢٣٣١٩٩	١٩٥٨٨٠	١٩٦٨٩٦
أوراق نقدية وسكوكات	١١٤	١٠٤	١٠٦	١١٩	١١٦	٩٣	١٦١	١٤٤	١٣٠	١٣١	١٣٠	١٠٦
أرصدة لدى المراكز الرئيسية والفروع	١٨٠٢٤	١٦٢٦٠	١٦٠٨٣	١١١١٥	١٢٢٣٩	١٠٦٩٤	١٤٢٦١٥	١٣٣٨٤	١٧٣٢٨	١٦٥١٦	٥٤١١	٤١٧٤
ودائع تحت الطلب وديشغال قسّم	٣٥١٧	١١٦٩٧	٢٦٣٢٦	٥٤٦٢	١٥٤١١	٩٠١٠	٦٣٥٠	١٤٠١٦	٦٥٦٣	١٤٩٣٨	٤٩٨٨	٧٦٠٢
ودائع لدى المصارف ١	٨٦٩٣٤	٨٤٦٨٧	٧٥٧٢٧	٨٧٢٠٠	٦٧٩١٠	٧٥٢١٦	٦١١٦٣	٦٨٩٤٥	٦٣٨١٦	٥٨٣٦٩	٥٢٥٥٢	٥٢٦٠٦
إستثمارات في أوراق مالية	٥٦٦٣٨	٥٧٠٤٠	٥٦٦٢٥	٥٨٠٥٥	٦١٩٩٢	٦٧٩٦٩	٦٩٦٩١	٧١٣٨٠	٧٠٤١٥	٧١٨٤٥	٦٧٦٢٩	٥٧٧٩٥
قروض وسلف ٢	٦٣٢٦٤	٦٠١٧٩	٥٩٦٤٢	٦٤٥١٧	٦٧٦٣١	٦٧٢٣١	٦٨٢٤٠	٦٣٥٩٣	٦٦٦٤٣	٦٦١١٣	٦٠٥٩٨	٧٠٥٩٩
أصول أجنبية أخرى ٣	٢٤٤٧	٢٤٢٧	٢٥٢٦	٢٥٠٠	٢٨٣٣	٤٠٠٩	٣٩٥١	٤٢٣٦	٤٣٧٠	٤٢٨٧	٤٥٧٢	٤٠١٤
الخضوم الأجنبية	١٧٧٦٨٨	١٨٣٧٥٤	١٨٩٦١٤	١٩٦٦٩١	١٩٤١٢٤	٢١١٧٦٤	٢٣٨٦٣٦	٢٥٣٣٠٠	٢٤٤٨٦٤	٢٥٢٩٨٧	٣٠٤٩١٠	٣٣٠٩٧٠
الإلتزامات للمركز الرئيسي والفروع	٢٠٥١٣	١٨٨٢٤	٢١١٣٤	١٧١٨٨	١٨٠٥٩	١٤٦١٥	١٨٩٣٤	٢١٦٥٣	٢١٩٥٠	٢١٠٠٩	٣٥٩٢٤	٤٤٤٧٦
الإلتزامات للمصارف	٤٣٠٩	٥٩١٢	٥٢٢١	٤٣٣١	٧٤٠٧	٤٨٤١	٤٨٤١	٥٥٧٦	٦١٢٦	٤٧٠٥	٤٣٨٦	٣٦٢٠
ودائع للمصارف	٩٦٧٨٥	٣١٩٦٤	١٠٠٧٢٧٧	١١٥٧٧٣	١١٨٩٥٥	١٢٢٩١٠	١٣١٠٣٤	١٥٣٥٣٠	١٤٠٦٦٦	١٥٧٩٢٢	١٨٤٩٠٧	٢٠٥٦٨٤
ودائع أخرى	٤٩٢٠٤	٤٩٩٠٨	٤٩١٥٩	٥٣٨١٦	٥٢٠٦٧	٥٧٢٦٣	٥٨٧٦٠	٦١٨٤٦	٦٧٤٢٩	٦٤٠٦٠	٦٨٩٩٤	٦٤٣٤٩
خصوم أجنبية أخرى ٤	٦٨٧٧	٦٦٤٦	٦٨١٣	٦٧٥٨	٦٨٩٩	٣٨٨٤	٣٤٤٤	٩٦٩٥	٩٢٩٣	٩٢٩١	١٠٦٩٩	٢٨٤١

(٣) تشمل الأصول القابلة والشركات برسم التحصيل على المصارف غير المقيمة وأصول أخرى.

(٤) تشمل التأمينات التجارية.

(١) ودائع تحت الطلب والأجل.

(٢) تشمل الكميات التجارية المتتارة أو المجمومة.

جدول (م-٩)

* الائتمان المصرفي (الاجمالي) للمقيمين وغير المقيمين

(بملايين الدراهم)

السنة	نهاية الشهر	الائتمان للمقيمين			الائتمان لغير المقيمين			الائتمان لغير المقيمين و غير المقيمين
		القروض والسحب على المكشوف	القروض والسحب على المكشوف	القروض والسحب على المكشوف	القروض والسحب على المكشوف	القروض والسحب على المكشوف	القروض والسحب على المكشوف	
٢٠٠٦	ديسمبر	٥٣٧٤٧٥	٤٢٣٦٢٣	٢١٠١٦	٩٥٢٢	٥٤١٨٨	٤٧٩	٨٥٩٧
٢٠٠٧	يناير	٥٤٣٣٤٥	٤٤٠٧٦٦	٢٢٨٨٣	٩٥١٧	٥٠٤٨٨	٥١٩	٨٨١٢
	فبراير	٥٤٩٣٤٤	٤٤٢١٢١	٢٨٣٥٩	٩٥١١	٥٠١٠٨	٥٤٦	٨٩٨٩
	مارس	٥٦١٧٣١٢	٤٥٠٧٠٦	٤١٨٦٦٤	١٠٢٢٥	٣٥٤٥٤	٥٢٨	٩٤١٥
	أبريل	٥٧٧٣٨٨	٤٦٠٦٧٧	٤٢١٦٦٦	٩٤٧٢	٥٥٨٩٩	٥١٩	٨٦٥٥
	مايو	٦٠٢٥٣٤	٤٨١٩٠٩	٤٢٣٩١	٩٦٠٣	٥٧٤٦٦	٦٣٠	٩٥٣٥
	يونيو	٥٩٨١٦٦	٤٧٤٢٨٩	٤٥٦٥٣	٩٩٨٥	٥٨٢٥٣	٦٦٤	٩٢٢٢
	يوليو	٦١٧٨٥١	٤٨٨٣٤٨	٤٧٥٩٦٣	٩٢٨٥	٥٨٢١٧	٦٧١	٩٢٣٩
	أغسطس	٦٢٨٢١٢	٥٠٦٩٨٨	٤٧٢٠٦	١٠٤٢٥	٥٣٣٠٣	٧٠٠	٩٥٩٠
	سبتمبر	٦٤٥٣٥٨	٥١٦٦٢١	٥٠١٠٣	١١٩٩٠	٥٦٧٧٥	٧٤٢	٩١٢٧
	أكتوبر	٦٦٧٨٧٣	٥٣٩٢٠٤	٥١٤٢٩	١١١٢٧	٥٦٢٢٢	٧٢٩	٩١٦٢
	نوفمبر	٦٨٢٣٣٥	٥٥٤٣١٠٥	٥٤٦٦٢	١٣٠٠٠	٥٨٠٥٠	٧٩٩	٨٩٠٩
	ديسمبر	٧١٨٠٨٠	٥٧٥٣١١	٥٨٨٥٩	١٣٢١٢	٦١١٦٦	٩٤٦	٨٤٨٦

* لا تشمل القروض للمصارف.

جدول (م-١٠)

الائتمان المصرفي (الاجمالي) للمقيمين حسب النشاط الاقتصادي (١)

(بملايين الدرهم)

المنشأ الاقتصادي	٢٠٠٦		٢٠٠٧	
	ديسمبر	مارس	يونيو	سبتمبر
١) الزراعة	١٤٠٣	٣٥٩٢	١٣٨١	١٠٠١
٢) المناجم والتعدين	٥٨١٠	٥٣٧٨	٤٣٩٨	٤٦٢٢
٣) الصناعة	٢٤٢٦٢	٢١٥٤٧	٢٩٥٥٧	٣١٧٢٢
١-٣ الأئدية والمشروبات والتبغ		٢٨٥٤	٣٢٢٧	٢٣٥٦
٢-٣ المشروبات والمنتجات الغذائية	٢٤٦٨	١٣٥١	١٣٣٤	١٦٥٣
٣-٣ الأثاث ومنتجات الأختاب	١٢٠٨	٨٠٨	٨٣٤	٩٠٢
٤-٣ الورق ومنتجاته	٧٧١	١١٠٥	٩٤٨	٨٦٨
٥-٣ الكحويات ومنتجاتها، التبوت والتبوت وكماويات	٣٩٧٨	٣١٧٧	٤٤٩٠	٤٣٩٥
٦-٣ المنتجات المعدنية الأساسية (بما فيها الألمنيوم)	٤٠٩١	٤٤٧٤	٥٨٣٦	٥٦٠٨
٧-٣ المنتجات المعدنية المصنعة - آلات ومعدات	١٣٧٣	١٣١٦	١٦٣٥	٢٥٧٣
٨-٣ منتجات صناعية أخرى	٩٤٩٣	١١٤٦٢	١١٢٦٣	١٢٣٩٨
٩) الكهرباء والغاز والماء	١١٠٩١	٨٢٨٩	٩٣٨٨	١٣١٠١
١٠) التشييد	٥٤٣٤٤	٥٩٢٢٥	٦١١٧٢	٦٣٨٩١
١١) التجارة	٩٢٦٣٧	١٠٣٦٥	٩١٣٢٢	٩٧١٨٥
١-١ تجارة الجملة	٦٢٠٣١	٧٠٧١١	٥٩٩٢٣	٦٢٢٦٣
٢-١ تجارة التجزئة	٣٠٦٠٦	٣٢٥٥٤	٢١٢٨٩	٣٣٩٢٢
٧) النقل والتخزين والاتصالات	١٩٤٦٦	٢١١٥٩	٢٠١٠٠	٢٢٤٠٤
٨) المؤسسات المالية (عدا المصارف)	١٨٥٩٤	٢١٨٤٠	٢٦٢٤١	٣٠٢٧٩
٩) الحكومة	٤٧٨٨٥	٤٦٧٣٢	٥٤٩٧١	٥٥٨٦١
١٠) القروض الشخصية لأغراض تجارية	٨٧٩٨٥	٩٤١٥٣	١٠٠٥٥٨	١٠٥٣٥٨
١١) القروض الشخصية لأغراض استهلاكية	١١٢٥٧	٣٢٩٥١	٣٦٧٩٨	٤١٠٠٨
١٢) أنشطة أخرى ^٢	٧٩٤٨٣	٧٩٠٢٥	٩٤٠٤٠	١١٢٢٨٢
الإجمالي	٤٧٤١٦١	٥٠٢٧٩٦	٥٢٩٩٢٦	٥٧٨٧١٤
				٦٤٧٤٨٢

نهاية الشهر

النشاط الاقتصادي

الإجمالي

(١) الرصيد القائم للائتمان باستثناء القروض فيما بين المصارف.
(٢) تشمل القروض لقطاع الخدمات والمؤسسات التي لا تستهدف الربح.

جدول (م-١١)

القروض والسلف والسحب على المكشوف (الإجمالي) للمقيمين حسب القطاعات (١)

(بملايين الدرهم)

السنة	نهاية الشهر	الحكومة	المؤسسات المالية (٢)	المؤسسات الصناعية والتجارية (٣)	القطاعات الأخرى (٣)	الإجمالي
٢٠٠٦	ديسمبر	٤٧٨٨٥	١٨٥٩٤	٢٤٤٠٣٧	١٢٣١٠٧	٤٣٣٢٢٣
٢٠٠٧	يناير	٤٨٦٨٧	١٧٤٣٥	٢٥١٠٩٢	١٢٣٥٥٢	٤٤٠٧٦٦
	فبراير	٤٩٦٧٨	١٧٩٦٠	٢٤٨٢٩٢	١٢٦١٩١	٤٤٢٢٢١
	مارس	٤٦٧٣٢	٢١٧٨٥	٢٥٤٧٣٠	١٢٧٤٥٩	٤٥٠٧٠٦
	أبريل	٥١٠٣٠	٢٠١٧٧	٢٦٠٦٠٦	١٢٨٨٦٤	٤٦٠٦٧٧
	مايو	٥٢٦٠٣	٢٢٠٩٩	٢٧١٤١٧	١٣٥٧٩٠	٤٨١٩٠٩
	يونيو	٥٦٩٧١	٢٦٢٧١	٢٥٣٩٤٦	١٣٩١٣١	٤٧٤٢٨٩
	يوليو	٥٥٢٤١	٢١٩٣٣	٢٧٠٢١٦	١٤٠٩٥٨	٤٨٨٣٤٨
	أغسطس	٥٧٢٤٠	٢٥٥٩٧	٢٧٩٧٤٤	١٤٤٤٠٧	٥٠٦٩٨٨
	سبتمبر	٥٥٨٦١	٢٠٢٧٩	٢٨٣٢٩٩	١٤٧٠٨٢	٥١٦٦٢١
	أكتوبر	٥٥١١٦	٢٧٨٨٧	٢٩٧٤٦١	١٥٧٩٤٩	٥٣٩٢٠٤
	نوفمبر	٥٥٥٦٤	٢٦٨٩٢	٣٠٨٩٨٩	١٦٦٦٦٠	٥٥٤١٠٥
	ديسمبر	٥٨٤٠٢	٢٦٩٤١	٣٢٠٦٦٥	١٥٩٢٠٣	٥٧٥٣١١

- (١) باستثناء القروض للمصارف .
(٢) تشمل القطاع العام والقطاع الخاص .
(٣) تشمل القروض الشخصية لأغراض تجارية ولأغراض استهلاكية .

جدول (م-١٢)

الودائع حسب الجهة المودعة *

(بملايين الدراهم)

ديسمبر	٢٠٠٧		٢٠٠٦		نهاية الشهر	البنفد
	ديسمبر	سبتمبر	يونيو	سبتمبر		
٦٥١٣٣٨	٥٨٣٧٨٩	٥١١٦٥٤	٥٠١٤٧٦	٤٦٩٣٣٢		(١) المقيمون
١١٤٥٧٩	١٠٤٥٨٩	١١٢٤٢٦	٨٩١٠٧	٩٣٦٨٠		١-١ الحكومة
٣٦١٩٦	٣٩٦٢٠	٤١٢٥٩	٤١٢٥١	٣٨١٤٢		٢-١ القطاع العام
٤٨١٩	٢٥٤٩	٤٢٠٨	٣٨١٩	٣٠٥١		١-٢-١ المؤسسات المالية
٣١٣٧٧	٣٦٠٧١	٣٧٠٥١	٣٨٤٣٢	٣٥٠٩١		٢-٢-١ المؤسسات التجارية والصناعية
٢٧٢٢٣١	٣٢٥٦٧٣	٣١٧٩٨٨	١٩٣١١١	١٧٦٠٤٦		٣-١ القطاع الخاص
٣٢١٠١	١٧٥٥٦	١٤٢٩٠	١٤٤٨٢	١٣٣٩٣		١-٣-١ المؤسسات المالية
٣٥٠١٠	٣١٨١١٧	٣٠٣٦٩٤	١٧٩٤٢٩	١٦٣٦٥٣		٢-٣-١ المؤسسات التجارية والصناعية
٢٠٣٧٨٠	١٧٧٢٨٥	١٦٩٩٣٠	١٥٥١٨٢	١٤٢٢٢١		٤-١ الأقران
٢٥٥٤٢	٢٦٦٦٢	٢٠٠٥٥	٢٢٠٢٥	١٩١٣٣		٥-١ آخرون
٦٤٦٨٣	٦٧٧٠٥	٧٣٠٩٥	٥٤١٣٣	٤٩٤٨٤		(٢) غير المقيمين
٦٠٥٧	٦٤٤٢	٤٨٦٨	٤٣٤٥	٣٣١١		١-٢ الحكومات والهيئات السياسية الأجنبية
١٤٢٨٩	١٣٨٣٢	٨٢٤٣	٧٥٣٠	٨٦٣٠		٢-٢ المؤسسات المالية
١٨٧٧٠	١٨٣٥٤	١٧٢٨٨	١٤٩٩٩	١٥٧٢٠		٣-٢ المؤسسات التجارية والصناعية
٢٥٥٥٧	٣٠٨٧٧	٣٨٥٣٩	٣٧٢٥٨	٢١٨٢٣		٤-٢ أفراد وآخرون
٧١٦٠٣١	٤٤٤٩٤	٦٢٠٢٩٢	٨٠٥٣٠٨	٥١٨٨٠٦		إجمالي الودائع

* لا تشمل ودائع المصارف والشيكات المصرفية ولكن تشمل التأمينات التجارية.

جدول (م-١٣)

كشف بأسماء المصارف الوطنية وتوزيع فروعها في الدولة كما في ٣١/١٢/٢٠٠٧

الرقم	اسم البنك	أبوظبي	دبي	الشارقة	رأس الخيمة	عجمان	أم القيوين	الفجيرة	المجموع	مكاتب الصرف	المجموع
١	بنك أبوظبي الوطني (ش.م.ع.م.)	٣٧	٨	٦	٢	١	١	٢	٥٧	١٦	٥٧
٢	بنك أبوظبي التجاري (ش.م.ع.م.)	٢٥	٧	٣	١	١	٠	٢	٣٩	٥	٣٩
٣	المصرف العربي للاستثمار والجزارة الخارجية	٣	١	١	٠	٠	٠	٠	٥	٠	٥
٤	بنك الإتحاد الوطني (ش.م.ع.م.)	١٧	٩	٦	١	١	٠	١	٣٥	١١	٣٥
٥	بنك دبي الوطني (ش.م.ع.م.)	٣	١	٢	١	١	١	٢	٤٣	٦	٤٣
٦	بنك دبي التجاري (ش.م.ع.م.)	٥	٣	٢	١	١	١	٠	٢٠	٥	٢٠
٧	بنك دبي الإسلامي (ش.م.ع.م.)	١٠	١٢	١٠	١	١	٠	٢	٤٣	٠	٤٣
٨	بنك الإمارات الدولي (ش.م.ع.م.)	٩	١٦	٤	٢	١	٠	١	٥١	٩	٥١
٩	مصرف الإمارات الإسلامي	٤	١٢	٣	١	١	١	١	٢٣	١	٢٣
١٠	بنك المشرق (ش.م.ع.م.)	١٣	٢١	٨	٢	٢	١	٢	٤٥	٠	٤٥
١١	مصرف الشارقة الإسلامي (ش.م.ع.م.)	٢	٣	١٢	٠	٠	٠	١	١٨	١	١٨
١٢	بنك الشارقة (ش.م.ع.م.)	٢	١	١	٠	٠	٠	٠	٤	٠	٤
١٣	البنك العربي المتحد (ش.م.ع.م.)	٢	٣	١	١	١	٠	٠	٩	٠	٩
١٤	بنك الاستثمار (ش.م.ع.م.)	٣	٢	٤	١	١	٠	١	١٢	٠	١٢
١٥	بنك رأس الخيمة الوطني (ش.م.ع.م.)	٤	١٢	٣	٦	٠	٠	٠	٢٠	١	٢٠
١٦	البنك التجاري الدولي (ش.م.ع.م.)	٢	٢	١	٢	٠	٠	٠	٨	١	٨
١٧	بنك الفجيرة الوطني (ش.م.ع.م.)	٢	٤	١	٠	٠	٠	٤	١٢	١	١٢
١٨	بنك أم القيوين الوطني (ش.م.ع.م.)	٣	٥	١	١	٢	٠	١	١٥	٠	١٥
١٩	بنك الخليج الأول (ش.م.ع.م.)	٨	٢	٢	٠	٢	٠	١	١٥	٠	١٥
٢٠	مصرف أبوظبي الإسلامي (ش.م.ع.م.)	٢٩	٤	٣	٢	١	٠	٢	٣٣	٠	٣٣
٢١	مصرف دبي	٣	٥	١	١	٠	٠	٠	١٠	٠	١٠
٢٢	مصرف نور الإسلامي	١	٤	٠	٠	٠	٠	٠	٥	٠	٥
	المجموع	١٨٧	٢٠٠	٧٥	٢٦	١٩	٨	٢٤	٥٣٠	٥٦	٥٩٧

* يتضمن وحدات خدمات الكترونية / وحدة خدمة عملاء .

جدول (م-١٤)

كشف بأسماء المصارف الأجنبية وتوزيع فروعها في الدولة
كما في ٣١/١٢/٢٠٠٧

الرقم	اسم البنك	أبوظبي	دبي	المشاركة	رأس الخيمة	عجمان	أم القيوين	الفجيرة	وحدة خدمة العملاء مكتب خدمة العملاء	المجموع
١	بنك البحرين الوطني	١	٠	٠	٠	٠	٠	٠	٠	١
٢	مصرف الراجحي	٢	٠	٠	٠	٠	٠	٠	٠	٢
٣	البنك العربي (ش.م.ع.)	٢	٢	١	١	١	١	١	٠	١٣
٤	بنك القاهرة	٢	١	١	١	١	١	١	٠	١٠
٥	بنك النجيلة	١	٠	٠	٠	٠	٠	٠	٠	١
٦	البنك الوطني العماني (ش.م.ع.ع.)	١	٠	٠	٠	٠	٠	٠	٠	١
٧	كالبون - بنك تمويل الشركات والاستثمار بنك برونا	٢	٢	١	١	١	١	١	٠	١٣
٨	بنك إن. جي. باريسا	٢	١	١	٠	٠	٠	٠	٠	٤
٩	بنك اف. اس. سي. الشرق الأوسط	٢	٣	١	١	١	١	١	١٢	٢٠
١٠	بنك اف. اس. سي. الشرق الأوسط	٢	٣	١	١	١	١	١	١٢	٢٠
١١	البنك العربي الافريقي الدولي	١	١	١	١	١	١	١	٠	٧
١٢	البنك اللبناني للتجارة (لويديا) ش.م.	١	١	١	١	١	١	١	٠	٧
١٣	البنك الأهلي الكويتي (ش.م.ك.)	٠	١	٠	٠	٠	٠	٠	٠	١
١٤	بنك باركلدز (ش.م.ع.م.)	١	١	٠	٠	٠	٠	٠	٠	٢
١٥	بنك باركلدز (ش.م.ع.م.)	١	١	٠	٠	٠	٠	٠	٠	٢
١٦	حبيب بنك المحدود	٢	٣	١	١	١	١	١	٠	١٣
١٧	حبيب بنك أي جي زيوربخ	٢	٣	١	١	١	١	١	٠	١٣
١٨	ستاندرد تشاتردوك بنك	٣	٧	١	١	١	١	١	٠	١٦
١٩	سيتي بنك إن. آيه	٣	٧	١	١	١	١	١	٠	١٦
٢٠	بنك صادرات إيران	٢	٣	١	١	١	١	١	٠	١٠
٢١	بنك ملي إيران	٢	٣	١	١	١	١	١	٠	١٠
٢٢	بنك ملي إيران	٢	٣	١	١	١	١	١	٠	١٠
٢٣	بنك ملي إيران	٢	٣	١	١	١	١	١	٠	١٠
٢٤	بنك هولندا العام أمروان في	٣	٣	١	١	١	١	١	٠	١٠
٢٥	بنك الواجهة	٣	٣	١	١	١	١	١	٠	١٠
٢٦	بنك الواجهة	٣	٣	١	١	١	١	١	٠	١٠
٢٧	مجموعة ساميا العالمية	٣	٣	١	١	١	١	١	٠	١٠
المجموع		٣٧	٤٦	١٥	٥	٢	٠	٣	٣٠	١٣٩

جدول (م-١٥)

كشف بأسماء المصارف الاستثمارية والمتخصصة وشركات التمويل ومكاتب التمثيل كما في ٣١/١٢/٢٠٠٧

المصارف الاستثمارية	مصارف التمويل ومكاتب التمثيل	المصارف المتخصصة
١١ دبي فيرست (ش.م.خ)	١١ بنك الإمارات العربية المتحدة للاستثمار (ش.م.خ)	١ مصرف الإمارات الصناعية
١٢ أصليل للتمويل "أصليل" (ش.م.خ)	١٢ موارز للتمويل (ش.م.خ)	٢ مصرف العقاري
١٣ الوطني الإسلامي (ش.م.خ)	١٣ أبو ظبي الوطني للتمويل الإسلامي (ش.م.خ)	
١٤ الوطني الإسلامي (ش.م.خ)	١٤ ريم للتمويل (ش.م.خ)	
١٥ أبو ظبي الوطني للتمويل الإسلامي (ش.م.خ)	١٥ بنك الإمارات العربية المتحدة للتنمية	
١٦ ريم للتمويل (ش.م.خ)	١٦ بنك الخليج الدولي (ش.م.ب)	
	١٧ بنك الإمارات العربية المتحدة للتنمية	
	١٨ بنك أبوظبي الإسلامي (ش.م.خ)	
	١٩ بنك دبي الإسلامي (ش.م.خ)	
	٢٠ بنك أبوظبي الإسلامي (ش.م.خ)	
	٢١ بنك أبوظبي الإسلامي (ش.م.خ)	
	٢٢ بنك أبوظبي الإسلامي (ش.م.خ)	
	٢٣ بنك أبوظبي الإسلامي (ش.م.خ)	
	٢٤ بنك أبوظبي الإسلامي (ش.م.خ)	
	٢٥ بنك أبوظبي الإسلامي (ش.م.خ)	
	٢٦ بنك أبوظبي الإسلامي (ش.م.خ)	
	٢٧ بنك أبوظبي الإسلامي (ش.م.خ)	
	٢٨ بنك أبوظبي الإسلامي (ش.م.خ)	
	٢٩ بنك أبوظبي الإسلامي (ش.م.خ)	
	٣٠ بنك أبوظبي الإسلامي (ش.م.خ)	
	٣١ بنك أبوظبي الإسلامي (ش.م.خ)	
	٣٢ بنك أبوظبي الإسلامي (ش.م.خ)	
	٣٣ بنك أبوظبي الإسلامي (ش.م.خ)	
	٣٤ بنك أبوظبي الإسلامي (ش.م.خ)	
	٣٥ بنك أبوظبي الإسلامي (ش.م.خ)	
	٣٦ بنك أبوظبي الإسلامي (ش.م.خ)	
	٣٧ بنك أبوظبي الإسلامي (ش.م.خ)	
	٣٨ بنك أبوظبي الإسلامي (ش.م.خ)	
	٣٩ بنك أبوظبي الإسلامي (ش.م.خ)	
	٤٠ بنك أبوظبي الإسلامي (ش.م.خ)	
	٤١ بنك أبوظبي الإسلامي (ش.م.خ)	
	٤٢ بنك أبوظبي الإسلامي (ش.م.خ)	
	٤٣ بنك أبوظبي الإسلامي (ش.م.خ)	
	٤٤ بنك أبوظبي الإسلامي (ش.م.خ)	
	٤٥ بنك أبوظبي الإسلامي (ش.م.خ)	
	٤٦ بنك أبوظبي الإسلامي (ش.م.خ)	
	٤٧ بنك أبوظبي الإسلامي (ش.م.خ)	
	٤٨ بنك أبوظبي الإسلامي (ش.م.خ)	
	٤٩ بنك أبوظبي الإسلامي (ش.م.خ)	
	٥٠ بنك أبوظبي الإسلامي (ش.م.خ)	

تابع جدول (م-١٥) كشف بأسماء المحارف الاستثمارية والمتخصصة وشركات التمويل ومكاتب التمثيل كما في ٣١/١٢/٢٠٠٧

٦٠ بنك جولوبوس بير آند كومباني ليمتد (ديبسي)	٦١ بنك انترناشيونال ليمتد (ديبسي)	٤١ إنش اس تي سي بنك انترناشيونال ليمتد (ديبسي)	٤٢ فيديانتي انفستمنز انترناشيونال (ديبسي)	٢٣ ميرول لينش بنك «سويس» اس. أيه. (ديبسي)
(ديبسي)	٦١ بي إن بي باربيا (سويس) إس أيه (ديبسي)	٤٢ واكفيا بنك ناشيونال اوسبيشن (ديبسي)	٤٣ ويست إل. بي. أيه. جي (ديبسي)	٢٤ بنك افالين الوطني (ديبسي)
(ديبسي)	٦٢ البنك الأهلي المصري (ديبسي)	٤٤ كوتاك ماهندرا انترناشيونال ليمتد (ديبسي)	٤٥ إنش دي اف سي بنك ليمتد (ديبسي)	٢٥ كلر ستريم بانكينغ اس ايه (ديبسي)
(ديبسي)	٦٣ فيرست راند بنك ليمتد (ديبسي)	٤٦ إنش دوي اف سي بنك ليمتد (ديبسي)	٤٧ دويش بنك أيه جي (ديبسي)	٢٦ بنك أوف أمريكا - ناشيونال اوسبيشن (ديبسي)
(ديبسي)	٦٤ اشيرتون (جزري) ليمتد (ديبسي)	٤٨ بنك بيروت ش م ل (ديبسي)	٤٩ بوتي اي موبيل فند انترناشيونال ليمتد (ديبسي)	٢٧ بنك البحرين والكويت (ش.م.ب) (ديبسي)
(ديبسي)	٦٥ ان. أم. بي. انفستمنز سيرفيسز (جزرسي) (ديبسي)	٥٠ سيتي جروب غلوبال ماركس إنك (ديبسي)	٥١ البنك الكوري للمرافة (ديبسي)	٢٨ إتصال المحارف العربية والفرنسية (جوفاف) (ديبسي)
(ديبسي)	٦٦ انبرا - سان بارلو إس بي ايه (ديبسي)	٥٢ أي سي أي سي أي بنك ليمتد (ديبسي)	٥٣ أنستد بنك ليمتد (ديبسي)	٢٩ بنك مسقط (ش.م.ع.) (ديبسي)
(ديبسي)	٦٧ البنك التجاري الدولي (مص) ش.م.م. (ديبسي)	٥٤ بنك الدوحة (ديبسي)	٥٥ بنك بنجاب الوطني (ديبسي)	٣٠ نيش، وايف انترناشيونال ليمتد (ديبسي)
(ديبسي)	٦٨ مؤسسة هونغ كونغ وشقهايا المصرفية المحدودة (ديبسي)	٥٦ أي سي أي سي أي بنك ليمتد (ديبسي)	٥٧ أي إن بي باربيا (ديبسي)	٣١ ستنارد بنك بي. إل. سي. (ديبسي)
(ديبسي)	٦٩ دايونيد بنك سويسرا المحدود (ديبسي)	٥٨ أنامرا بنك (ديبسي)	٥٩ أرزنر بنك ليمتد (ديبسي)	٣٢ ستيت ستريت بنك آند ترست كومباني (ديبسي)
(ديبسي)	٧٠ لو مدارد أو ديور دارير هنترش آند سي (ديبسي)	٥٩ أرزنر بنك ليمتد (ديبسي)		٣٣ ستنارد بنك بي. إل. سي. (ديبسي)
(ديبسي)	٧١ توران علم (ديبسي)			٣٤ نانكركس بنك - بوبوليزر (ديبسي)
(ديبسي)	٧٢ بيكيت آند سي بانكجر (ديبسي)			٣٥ يونيون بانكن بريفي (سي. بي. أي. - تي. دي. بي) (ديبسي)
(ديبسي)	٧٣ ام. سي. بي. بنك ليمتد (ديبسي)			٣٦ سان إيفستمنز ليمتد (ديبسي)
(ديبسي)	٧٤ بنك بيجو آند سي إس ايه (ديبسي)			٣٧ كوتس آند كومباني (ديبسي)
				٣٨ تاورى لو (اسيا) إنش. كي. ليمتد (ديبسي)
				٣٩ رويال بنك أوف كندا (ديبسي)
				٤٠ أي. إن. جي. آسيا برايفت بنك ليمتد (ديبسي)

جدول (م-١٦)
كشف بأسماء الوسطاء الماليين والتقديين المرخصين من قبل المصرف المركزي
كما في ٣١/١٢/٢٠٠٧

الوسطاء في تداول العملات والسلع والتوسط في عمليات السوق النقدية

١	دوبال إنفكس (ذ.م.م)	١
٢	ليبر ميل إيسټ (ذ.م.م)	٢
٣	العصر للوساطة المالية (ش.ذ.م.م)	٣
٤	أسترا لينغ للوساطة المالية	٤
٥	أورينت فاينانشال بروكوز	٥
٦	إيسټرن ترست (ذ.م.م)	٦

الوسطاء في تداول الاسهم المحلية والعملات والسلع والتوسط في السوق النقدية

١	شركة فوركس الدولية (ذ.م.م)	١
---	----------------------------	---

الوسطاء في تداول كافة أعمال الوسطاء الماليين والتقديين

١	شركة أبو ظبي للخدمات المالية (ذ.م.م)	١
٢	الدولية للخدمات المالية (ذ.م.م)	٢
٣	الوطنية للخدمات المالية (ذ.م.م)	٣
٤	ويكس للوساطة المالية (ذ.م.م)	٤
٥	سويس بريشوس ميثلز كوميديتيز	٥
٦	بنك الفجرية الوطني ان بي اف سيكوريتيز	٦
٧	الأهلية للوساطة المالية	٧
٨	دبي للتداول	٨
٩	الشركة الإسلامية للخدمات المالية	٩

جدول (م-١٧)

كشف بتوزيع محلات الصرافة وأسماء شركات الاستثمار المالية
ومؤسسات وشركات الاستثمار المصرفية والمالية والاستثمارية المخصصة في الدولة
كما في ٣١/١٢/٢٠٠٧

شركات الاستثمار المالية		توزيع محلات الصرافة	
المقر	الاسم التجاري	المقر الرئيسي	الفروع المجموع
٧	الشركة المتحدة للاستثمار - ش.م.خ	٢١	٨٣
٨	حلف كابتال - ش.م.خ	٦٥	١٥٨
٩	العمال كابتال - ش.م.خ	١٠	٥٥
١٠	شركة ميرال ليش إنترناشيونال إنكوريبل سي. في. (مركز الأتيل اليونانية)	٢	٦
١١	الإمارات للخدمات المالية (شركة مساهمة خاصة)	٠	١
١٢	شعاع كابتال - ش.م.خ	١	٦
١٣	الفرقة الإسلامية للاستثمار - ش.م.خ	١	١٠
١٤	شركة السكر الوطنية - ش.م.خ	٥	٢١
١٥	صمان للاستثمار - ش.م.خ	٠	١
مؤسسات وشركات الاستثمار المصرفية والمالية والاستثمارية			
مسلسل الإسم التجاري		المجموع	
١	سينرجي فاينانشيال (ش.م.خ)		٤٤٦
٢	انفست ون للاستثمارات المالية		٣٤١
٣	الإتحاد الوطني للاستثمارات (ش.م.خ)		
٤	الفيحاء للاستثمارات المالية		
٥	لاندمارك إنترناشيونال للخدمات الاستثمارية		
٦	برو فينتال انفيستمن كونسالتنسي كوماني ليميتد (ش.م.خ)		
٧	ريحيتم للاستثمارات الاستثمارية (ش.م.خ)		
٨	شركة الخدمات الاستثمارية المالية (شركة تضامن)		
٩	تشروك للخدمات الهيئات الأجنبية (ش.م.خ)		
١٠	مونديال (إبني) - ش.م.خ		
١١	كومتيتال للخدمات المالية		
١٢	أكوما		
المقر		المقر	
١	أبوظبي	١	أبوظبي
٢	أبوظبي	٢	أبوظبي
٣	أبوظبي	٣	أبوظبي
٤	أبوظبي	٤	أبوظبي
٥	أبوظبي	٥	أبوظبي
٦	أبوظبي	٦	أبوظبي
شركات الاستثمار المالية		شركات الاستثمار المصرفية	
مسلسل الإسم التجاري		مسلسل الإسم التجاري	
١	شركة عمان والإمارات للاستثمار القابضة (ش.م.خ)	١	شركة عمان والإمارات للاستثمار القابضة (ش.م.خ)
٢	المستثمر الوطني (ش.م.خ)	٢	المستثمر الوطني (ش.م.خ)
٣	بيت أبو ظبي للاستثمار - ش.م.خ	٣	بيت أبو ظبي للاستثمار - ش.م.خ
٤	تور كابتال - ش.م.خ	٤	تور كابتال - ش.م.خ
٥	اتحاز ميغا للاستثمار - ش.م.خ	٥	اتحاز ميغا للاستثمار - ش.م.خ
٦	بوني فاند كابتال للاستثمارات المالية ش.م.خ	٦	بوني فاند كابتال للاستثمارات المالية ش.م.خ



المطبعة العالمية

INTERNATIONAL PRINTING PRESS

Printing and Publishing للطباعة والنشر

P. O. Box 5266, Dubai - United Arab Emirates

Tel: (9714) 2667131 (12 lines) Fax: (9714) 2660163

Email: ippdubai@emirates.net.ae

Website: www.ippdubai.com



مصرف الإمارات العربية المتحدة المركزي