

المسح النقدي الشهري لدولة الإمارات العربية المتحدة يناير 2017

التطورات النقدية (*)

ارتفع عرض النقد ن1 بنسبة 1.3%، من 474 مليار درهم في نهاية شهر ديسمبر 2016 إلى 479.9 مليار درهم في نهاية شهر يناير 2017، يعزى ذلك إلى ارتفاع نسبة 3.1% في النقد المتداول خارج البنوك (13.4% من ن1) وارتفاع بنسبة 1% في الودائع النقدية (86.6% من ن1).

ارتفع عرض النقد ن2 بنسبة 0.4%، من 1225.5 مليار درهم في نهاية شهر ديسمبر 2016 إلى 1230.2 مليار درهم في نهاية شهر يناير 2017، يعزى ذلك إلى ارتفاع عرض النقد ن1 على الرغم من انخفاض بنسبة 0.2% وبمقدار 1.2 مليار درهم في الودائع شبة النقدية (61.0% من ن2).

ارتفع عرض النقد ن3 بنسبة 0.3% من 1411.4 مليار درهم في نهاية شهر ديسمبر 2016 إلى 1415.6 مليار درهم في نهاية شهر يناير 2017، ويرجع ذلك بشكل أساسي إلى ارتفاع في عرض النقد ن1، على الرغم من انخفاض بنسبة 0.3% وبمقدار 0.5 مليار درهم في الودائع الحكومية (13.1% من ن3).

وفي المجمل، خلال شهر يناير 2017 ارتفع عرض النقد ن1 ون2 ون3 بنسبة 1.3% و0.4% و0.3% على التوالي.

المضاعف النقدي

يشير المضاعف النقدي إلى أي مدى سينمو عرض النقد ومكوناته الأساسية، في أعقاب زيادة قدرها 1 مليار درهم في القاعدة النقدية، والتي تعرف بأنها حاصل جمع النقد المصدر (المتداول لدى الجمهور والنقد في البنوك)، وإجمالي احتياطيات البنوك لدى المصرف المركزي، وشهادات الإيداع المحتفظ بها لدى البنوك (أنظر الجدول 3).

خلال شهر يناير 2017، سجلت القاعدة النقدية انكماشاً بنسبة 3.7% نتيجة لانخفاض بنسبة 0.5% في النقد المصدر (23.7% من القاعدة النقدية) وانخفاض بنسبة 0.1% في الاحتياطيات الإلزامية للبنوك (35.9% من القاعدة النقدية) وانخفاض بنسبة 32% في الاحتياطيات الفائضة للبنوك والمؤسسات المالية الأخرى (7.4% من القاعدة النقدية) وانخفاض بنسبة 0.8% في شهادات الإيداع المحتفظ بها لدى البنوك (33% من القاعدة النقدية).

وخلال الفترة من نهاية شهر ديسمبر 2016 إلى نهاية شهر يناير 2017، ارتفع المضاعف النقدي لكل من ن1 ون2 ون3 من 1.40 إلى 1.47 ومن 3.62 إلى 3.78 من 4.17 إلى 4.35 على التوالي مما يعكس انكماش القاعدة النقدية مقارنة مع النمو في المجاميع النقدية.

(*) يوجد تعريف للإجماليات النقدية في حاشية الجدول (1)

الجدول 1. المسح النقدي الشهري لدولة الإمارات العربية المتحدة
(نهاية الفترة بالمليار درهم)

التغير % يناير 2016 / يناير 2017	التغير خلال شهر يناير ¹		يناير 2017	ديسمبر ¹ 2016	سبتمبر 2016	يونيو 2016	مارس 2016	يناير 2016	ديسمبر 2015	سبتمبر 2015	يونيو 2015	مارس 2015	ديسمبر 2014	
	النسبة المئوية للتغير	بالمليار درهم												
1.4%	1.3%	5.9	479.9	474.0	472.5	481	490.3	473.5	456.9	453.6	464.1	456.9	436.1	عرض النقد (ن1) (*)
5.7%	-0.5%	-0.4	77.2	77.6	77.3	81.3	77.2	73.1	73.5	71	72.5	69.3	74.5	النقد المصدر
-5.1%	-	-2.3	13.0	15.3	15.5	16.9	15.4	13.7	15.1	13.8	13.7	13.1	15.5	النقد في البنوك
8.1%	3.1%	1.9	64.2	62.3	61.8	64.4	61.8	59.4	58.4	57.2	58.8	56.2	59.0	النقد المتداول خارج البنوك
0.4%	1.0%	4.0	415.7	411.7	410.7	416.6	428.5	414.1	398.5	396.4	405.3	400.7	377.1	الودائع النقدية (**)
3.0%	0.4%	4.7	1230.2	1225.5	1200.2	1180.4	1218.4	1194.0	1186.8	1158.3	1174.2	1162.5	1125.4	عرض النقد (ن2) (*)
4.1%	-0.2%	-1.2	750.3	751.5	727.7	699.4	728.1	720.5	729.9	704.6	710.1	705.7	689.3	الودائع شبه النقدية (***)
4.8%	0.3%	4.2	1415.6	1411.4	1368.6	1364.8	1373.8	1351.3	1342.8	1322.0	1337.6	1346.0	1314.5	عرض النقد (ن3) (*)
17.9%	-0.3%	-0.5	185.4	185.9	168.4	184.4	155.4	157.3	156	163.7	163.4	183.5	189.1	الودائع الحكومية

(1) ارقام أولية قابلة للتعديل.

(*) ن1 = النقد المتداول خارج البنوك (النقد المصدر - النقد في البنوك) + الودائع النقدية

ن2 = ن1 + الودائع شبه النقدية

ن3 = ن2 + الودائع الحكومية

الجدول 2. المساهمات في عرض النقد

التغير ديسمبر 2016 / يناير 2017	المساهمات في نمو مؤشر عرض النقد *	التغير خلال شهر يناير 2017 ¹		يناير 2017		ديسمبر 2016	سبتمبر 2016	يونيو 2016	مارس 2016	ديسمبر 2015	ديسمبر 2014	
		النسبة المئوية للتغير	بالمليار درهم	النسبة المئوية للتغير	بالمليار درهم							
1.3%	5.9	1.3%	5.9	479.9	474	472.5	481	490.3	456.9	436.1	مؤشر عرض النقد (ن1)	
3.1%	1.9	0.4%	1.9	13.4%	64.2	62.3	61.8	64.4	61.8	58.4	59.0	النقد المتداول خارج البنوك
1.0%	4.0	0.8%	4.0	86.6%	415.7	411.7	410.7	416.6	428.5	398.5	377.1	الودائع النقدية
0.4%	4.7	0.4%	4.7	1230.2	1225.5	1200.2	1180.4	1218.4	1186.8	1125.4	مؤشر عرض النقد (ن2)	
3.1%	1.9	0.2%	1.9	5.2%	64.2	62.3	61.8	64.4	61.8	58.4	59.0	النقد المتداول خارج البنوك
1.0%	4.0	0.3%	4.0	33.8%	415.7	411.7	410.7	416.6	428.5	398.5	377.1	الودائع النقدية
-0.2%	-1.2	-0.1%	-1.2	61.0%	750.3	751.5	727.7	699.4	728.1	729.9	689.3	الودائع شبه النقدية
0.3%	4.2	0.3%	4.2	1415.6	1411.4	1368.6	1364.8	1373.8	1342.8	1314.5	مؤشر عرض النقد (ن3)	
3.1%	1.9	0.1%	1.9	4.5%	64.2	62.3	61.8	64.4	61.8	58.4	59.0	النقد المتداول خارج البنوك
1.0%	4.0	0.3%	4.0	29.4%	415.7	411.7	410.7	416.6	428.5	398.5	377.1	الودائع النقدية
-0.2%	-1.2	-0.1%	-1.2	53.0%	750.3	751.5	727.7	699.4	728.1	729.9	689.3	الودائع شبه النقدية
-0.3%	-0.5	-0.04%	-0.5	13.1%	185.4	185.9	168.4	184.4	155.4	156	189.1	الودائع الحكومية

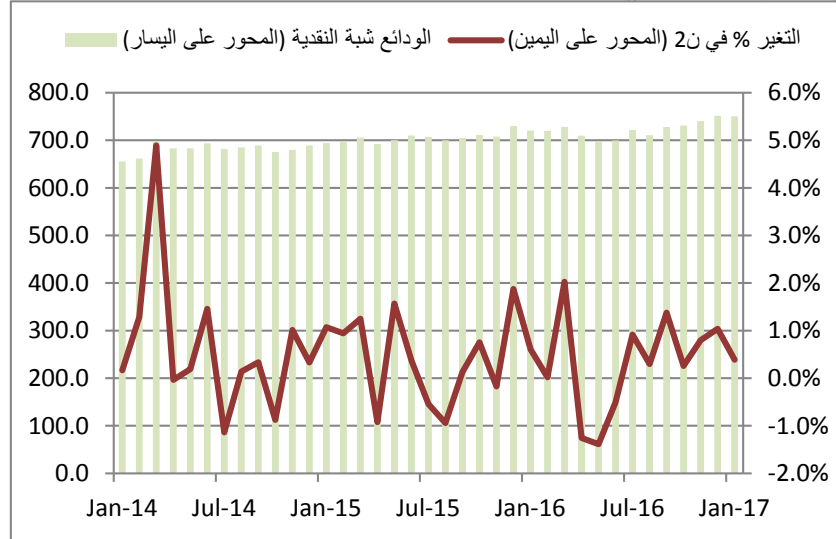
1. أرقام أولية قابلة للتعديل
* المساهمة في نمو مؤشر عرض النقد (المؤشر الإجمالي) = مساهمة العنصر المكون مضرورية في النسبة المئوية للتغير في كل عنصر مكون، بحيث يكون مجمل مساهمات العناصر المكونة مساوياً للنسبة المئوية للتغير في مؤشر عرض النقد

الجدول 3. المضاعف النقدي في دولة الامارات العربية المتحدة
(نهاية الفترة، بالمليار درهم)

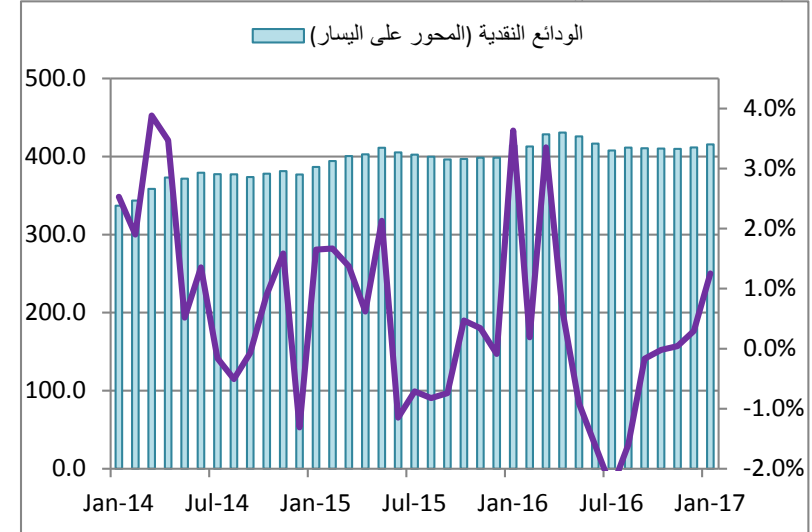
التغير في شهر يناير ¹ 2017		يناير ¹	ديسمبر ¹	نوفمبر	سبتمبر	يونيو	مارس	ديسمبر	ديسمبر	
النسبة المئوية للتغير	بالمليار درهم	2017	2016	2016	2016	2016	2016	2015	2014	
-3.7%	-12.7	325.4	338.1	313.6	325.5	328.6	329.5	365.2	309.2	القاعدة النقدية
-0.5%	-0.4	77.2	77.6	78.0	77.3	81.3	77.2	73.5	74.5	النقد المصدر*
-0.1%	-0.1	116.8	116.9	116.3	118.2	118.5	113.5	111.9	104.1	الاحتياطيات النقدية الإلزامية للبنوك
-32.0%	-11.3	24.1	35.4	23.2	26.2	19.7	23.4	40	31.1	الاحتياطيات الفائضة للبنوك والمؤسسات المالية الأخرى
-0.8%	-0.9	107.3	108.2	96.1	103.8	109.1	115.4	139.8	99.5	شهادات الإيداع لدى البنوك
1.3%	5.9	479.9	474.0	472.6	472.5	481	490.3	456.9	436.1	عرض النقد (ن1)
		1.47	1.40	1.51	1.45	1.46	1.49	1.25	1.41	المضاعف النقدي لمؤشر عرض النقد ن1 (ن1/ القاعدة النقدية)
0.4%	4.7	1230.2	1225.5	1212.9	1200.2	1180.4	1218.4	1186.8	1125.4	عرض النقد (ن2)
		3.78	3.62	3.87	3.69	3.59	3.7	3.25	3.64	المضاعف النقدي لمؤشر عرض النقد ن2 (ن2/ القاعدة النقدية)
0.3%	4.2	1415.6	1411.4	1385.8	1368.6	1364.8	1373.8	1342.8	1314.5	عرض النقد (ن3)
		4.35	4.17	4.42	4.20	4.15	4.17	3.68	4.25	المضاعف النقدي لعرض النقد ن3 (ن3/ القاعدة النقدية)

⁽¹⁾ أرقام أولية قابلة للتعديل
*النقد المصدر = النقد المتداول خارج البنوك + النقد في البنوك

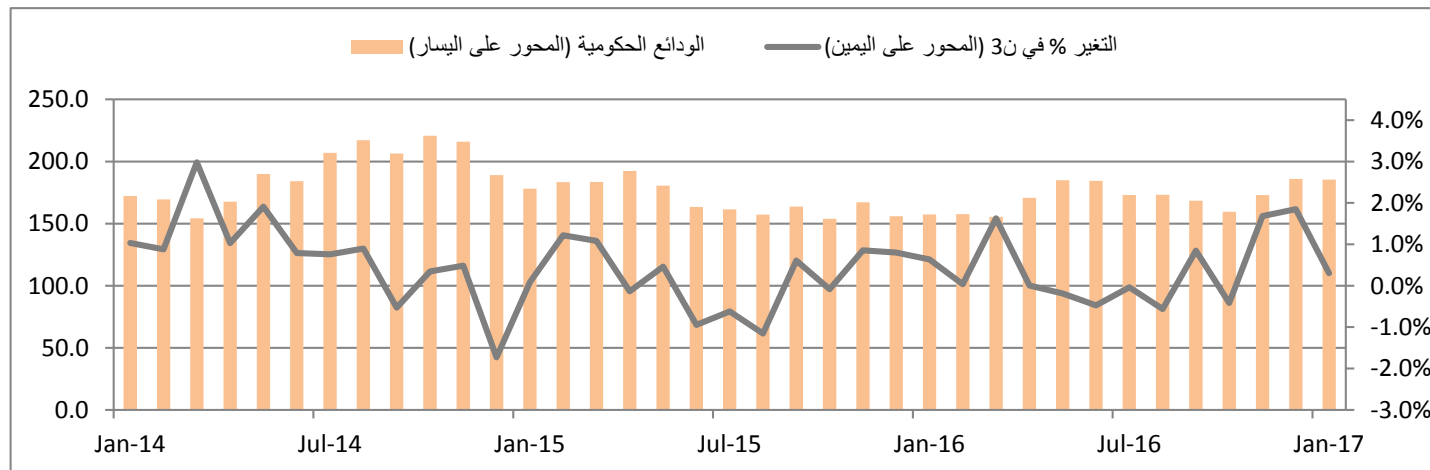
ارتفع عرض النقد ن₂ بنسبة 0.4% نتيجة ارتفاع عرض النقد ن₁
(مليار درهم، % التغيير الشهري)



ارتفع عرض النقد ن₁ بنسبة 1.3% مدفوعا بارتفاع بنسبة 1% في الودائع النقدية
(مليار درهم، % التغيير الشهري)



ارتفع عرض النقد ن₃ بنسبة 0.3% نتيجة ارتفاع عرض النقد ن₁
(مليار درهم، % التغيير الشهري)



سجلت القاعدة النقدية انكماشاً بنسبة 3.7% خلال شهر يناير 2017
(مليار درهم، % التغير الشهري)

