

المسح النقدي الشهري لدولة الإمارات العربية المتحدة نوفمبر 2015

التطورات النقدية (*)

ارتفع عرض النقد ن₁ بنسبة 0.4%، من 455.7 مليار درهم في نهاية شهر أكتوبر إلى 457.3 مليار درهم في نهاية شهر نوفمبر 2015. يعزى ذلك الارتفاع إلى ارتفاع بنسبة 0.4% في الودائع النقدية (87.1% من ن₁) على الرغم من ان النقد المتداول خارج البنوك (12.9% من ن₁) ظل على نفس مستواه السابق.

انخفض عرض النقد ن₂ بنسبة 0.2%، من 1185.1 مليار درهم في نهاية شهر أكتوبر إلى 1182.9 مليار درهم في نهاية شهر نوفمبر 2015. ومرد هذا الانخفاض في عرض النقد ن₂ إلى انخفاض بنسبة 0.5% في الودائع شبه النقدية (61.3% من ن₂).

ارتفع عرض النقد ن₃ بنسبة 0.8% من 1340.8 مليار درهم في نهاية شهر أكتوبر إلى 1351.9 مليار درهم في نهاية شهر نوفمبر 2015، ويرجع ذلك إلى الارتفاع في ن₃ إلى ارتفاع بنسبة 8.5% في الودائع الحكومية (12.5% من ن₃) وقد غطى الارتفاع في ن₁ ون₃ على الانخفاض المتحقق في ن₂.

في شهر نوفمبر 2015 ارتفع عرض النقد ن₁ ون₃ بنسبة 0.4% و 0.8% مقارنة بالشهر الذي سبقه على التوالي، فيما انخفض عرض النقد ن₂ بنسبة 0.2%.

المضاعف النقدي

يشير المضاعف النقدي إلى أي مدى سينمو عرض النقد ومكوناته الأساسية، في أعقاب زيادة قدرها 1 مليار درهم في القاعدة النقدية، والتي تعرف بأنها حاصل جمع النقد المصدر (المتداول لدى الجمهور والنقد في البنوك)، وإجمالي احتياطيات البنوك لدى المصرف المركزي، وشهادات الإيداع المحتفظ بها لدى البنوك (أنظر الجدول 2).

خلال شهر نوفمبر 2015، سجلت القاعدة النقدية توسعا بنسبة 0.4% نتيجة لارتفاع بنسبة 1.8% في النقد المصدر (24.7% من القاعدة النقدية) وارتفاع بنسبة 1.7% في شهادات الإيداع المحتفظ بها لدى البنوك (32.2% من القاعدة النقدية)، وذلك على الرغم من انخفاض بنسبة 0.8% و بنسبة 4.1% في الاحتياطيات الالزامية للبنوك (37% من القاعدة النقدية) وفي الاحتياطيات الفائضة للبنوك (6.2% من القاعدة النقدية) على التوالي .

وخلال الفترة من نهاية شهر أكتوبر إلى نهاية شهر نوفمبر، ظل المضاعف النقدي لـ ن₁ على نفس مستواه عند 1.53 فيما انخفض المضاعف لـ ن₂ من 3.98 إلى 3.95 بينما ارتفع المضاعف لـ ن₃ من 4.5 إلى 4.52 .

(*) يوجد تعريف للإجماليات النقدية في حاشية الجدول (1)

الجدول 1. المسح النقدي الشهري لدولة الامارات العربية المتحدة¹
(نهاية الفترة بالمليار درهم)

التغير نوفمبر / 2014 نوفمبر 2015 %	التغير خلال شهر نوفمبر		نوفمبر ¹	اكتوبر	سبتمبر	يونيو	مارس	ديسمبر	نوفمبر	
	النسبة المئوية للتغير	بالمليار درهم	2015	2015	2015	2015	2015	2014	2014	
3.5%	0.4%	1.6	457.3	455.7	453.6	464.1	456.9	436.1	441.9	عرض النقد (ن1)*
0.4%	1.8%	1.3	73.8	72.5	71.0	72.5	69.3	74.5	73.5	النقد المصدر
16.2%	9.4%	1.3	15.0	13.7	13.8	13.7	13.1	15.5	12.9	النقد في البنوك
-3.0%	0.0%	0.0	58.8	58.8	57.2	58.8	56.2	59.0	60.6	النقد المتداول خارج البنوك
4.5%	0.4%	1.6	398.5	396.9	396.4	405.3	400.7	377.1	381.3	الودائع النقدية (**)
3.8%	-0.2%	-2.2	1,182.9	1,185.1	1,176.4	1,190.0	1,178.8	1,141.1	1,140.1	عرض النقد (ن2)*
3.9%	-0.5%	-3.8	725.6	729.4	722.8	725.9	721.9	705.0	698.2	الودائع شبه النقدية (***)
-0.4%	0.8%	11.1	1,351.9	1,340.8	1,341.9	1,355.1	1,364.1	1,332.0	1,357.8	عرض النقد (ن3)*
-22.4%	8.5%	13.3	169.0	155.7	165.5	165.1	185.3	190.9	217.7	الودائع الحكومية

(¹) ارقام أولية قابلة للتعديل.

(*) ن1 = النقد المتداول خارج البنوك (النقد المصدر - النقد في البنوك) + الودائع النقدية

ن2 = ن1 + الودائع شبه النقدية

ن3 = ن2 + الودائع الحكومية

(**) الودائع النقدية: كافة الودائع قصيرة الأجل التي يمكن لعملاء البنوك السحب عليها بدون اخطار مسبق

الجدول 2. المساهمات في عرض النقد
(نهاية الفترة، بالمليار درهم)

التغير خلال العام		المساهمات في نمو مؤشر ¹ عرض النقد	MoM		*نوفمبر 2015		اكتوبر 2015	سبتمبر 2015	يونيو 2015	مارس 2015	ديسمبر 2014	ديسمبر 2013	
النسبة المئوية للتغير	بالمليار درهم		النسبة المئوية للتغير	بالمليار درهم	النسبة المئوية للتغير	بالمليار درهم							
4.9%	21.2		0.4%	1.6	457.3	455.7	453.6	464.1	456.9	436.1	379.6		مؤشر عرض النقد (ن1)
-0.3%	-0.2	0.0%	0.0%	0.0	58.8	58.8	57.2	58.8	56.2	59.0	50.4		النقد المتداول خارج البنوك
5.7%	21.4	0.4%	0.4%	1.6	398.5	396.9	396.4	405.3	400.7	377.1	329.2		الودائع النقدية
3.7%	41.8		-0.2%	-2.2	1,182.9	1,185.1	1,176.4	1,190.0	1,178.8	1,141.1	1,056.8		مؤشر عرض النقد (ن2)
-0.3%	-0.2	0.0%	0.0%	0.0	58.8	58.8	57.2	58.8	56.2	59.0	50.4		النقد المتداول خارج البنوك
5.7%	21.4	0.1%	0.4%	1.6	398.5	396.9	396.4	405.3	400.7	377.1	329.2		الودائع النقدية
2.9%	20.6	-0.3%	-0.5%	-3.8	725.6	729.4	722.8	725.9	721.9	705.0	677.2		الودائع شبه النقدية
1.5%	19.9		0.8%	11.1	1,351.9	1,340.8	1,341.9	1,355.1	1,364.1	1,332.0	1,219.9		مؤشر عرض النقد (ن3)
-0.3%	-0.2	0.0%	0.0%	0.0	58.8	58.8	57.2	58.8	56.2	59.0	50.4		النقد المتداول خارج البنوك
5.7%	21.4	0.1%	0.4%	1.6	398.5	396.9	396.4	405.3	400.7	377.1	329.2		الودائع النقدية
2.9%	20.6	-0.3%	-0.5%	-3.8	725.6	729.4	722.8	725.9	721.9	705.0	677.2		الودائع شبه النقدية
-11.5%	-21.9	1.1%	8.5%	13.3	169.0	155.7	165.5	165.1	185.3	190.9	163.1		الودائع الحكومية

* أرقام أولية قابلة للتعديل

1. المساهمة في نمو مؤشر عرض النقد (المؤشر الاجمالي) = مساهمة العنصر المكون مضرورية في النسبة المئوية للتغير في كل عنصر مكون، بحيث يكون مجمل مساهمات العناصر المكونة مساوياً للنسبة المئوية للتغير في مؤشر عرض النقد

الجدول 3. المضاعف النقدي في دولة الإمارات العربية المتحدة
(نهاية الفترة، بالمليار درهم)

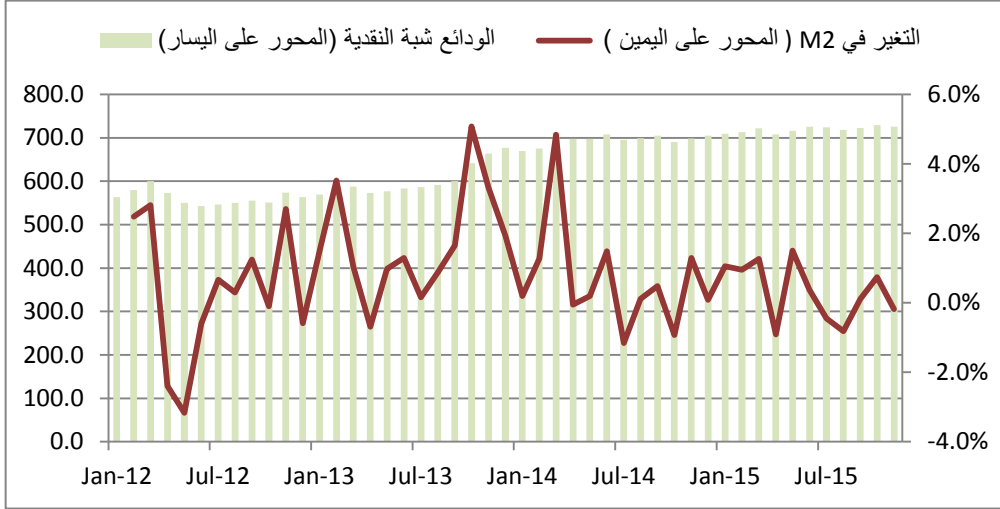
التغير في شهر نوفمبر 2015	النسبة المئوية للتغير	بالمليار درهم	نوفمبر 2015 ¹	أكتوبر 2015	سبتمبر 2015	يونيو 2015	مارس 2015	ديسمبر 2014	ديسمبر 2013	
0.4%	1.2		299.3	298.1	288.6	295.4	293.5	308.1	278.2	القاعدة النقدية
1.8%	1.3		73.8	72.5	71.0	72.5	69.4	74.5	63.9	النقد المصدر *
-0.8%	-0.9		110.6	111.5	110.6	109.5	105.6	104.1	87.8	الاحتياطيات النقدية الإلزامية للبنوك
-4.1%	-0.8		18.6	19.4	9.6	12.1	12.8	30.0	18.6	الاحتياطيات الفائضة للبنوك
1.7%	1.6		96.3	94.7	97.4	101.3	105.8	99.5	107.9	شهادات الإيداع لدى البنوك (اجمالي الاقراض)
0.4%	1.6		457.3	455.7	453.6	464.1	456.9	436.1	379.6	عرض النقد (ن1)
			1.53	1.53	1.57	1.57	1.56	1.42	1.36	المضاعف النقدي لمؤشر عرض النقد (ن1) (ن1/ القاعدة النقدية)
-0.2%	-2.2		1,182.9	1,185.1	1,176.4	1,190.0	1,178.8	1,141.1	1,056.8	عرض النقد (ن2)
			3.95	3.98	4.08	4.03	4.02	3.70	3.80	المضاعف النقدي لمؤشر عرض النقد (ن2) (ن2/ القاعدة النقدية)
0.8%	11.1		1,351.9	1,340.8	1,341.9	1,355.1	1,364.1	1,332.0	1,219.9	عرض النقد (ن3)
			4.52	4.50	4.65	4.59	4.65	4.32	4.38	المضاعف النقدي لعرض النقد (ن3) (ن3/ القاعدة النقدية)

¹ أرقام أولية قابلة للتعديل

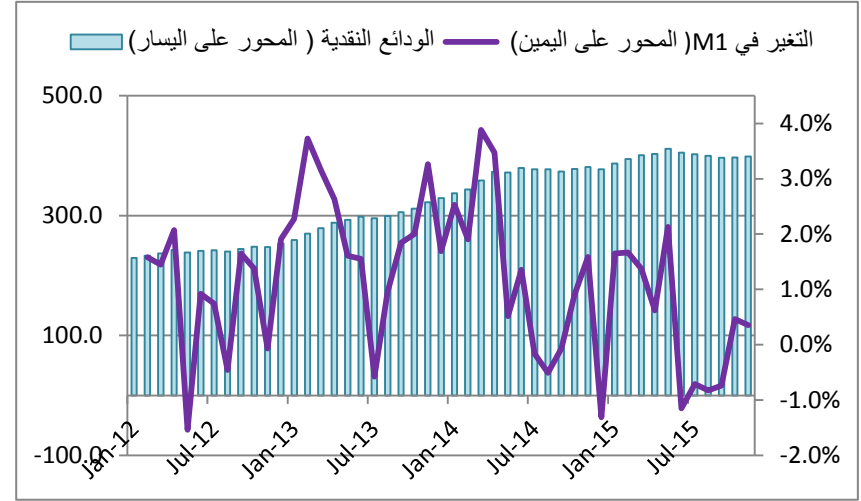
*النقد المصدر = النقد المتداول خارج البنوك + النقد في البنوك

انخفض عرض النقد ن2 بنسبة 0.2% نتيجة انخفاض في الودائع النقدية بنسبة 0.5% (مليار درهم، % التغير الشهري)

ارتفع عرض النقد ن1 بنسبة 0.4% مدفوعا بارتفاع بنسبة 0.4% في الودائع النقدية (مليار درهم، % التغير الشهري)

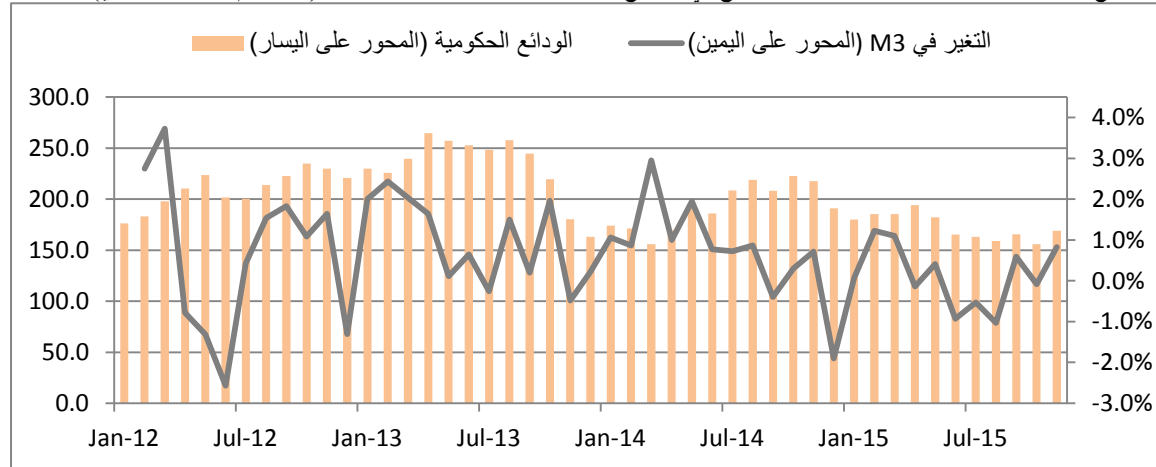


المصدر: دائرة البحوث والإحصاء - المصرف المركزي



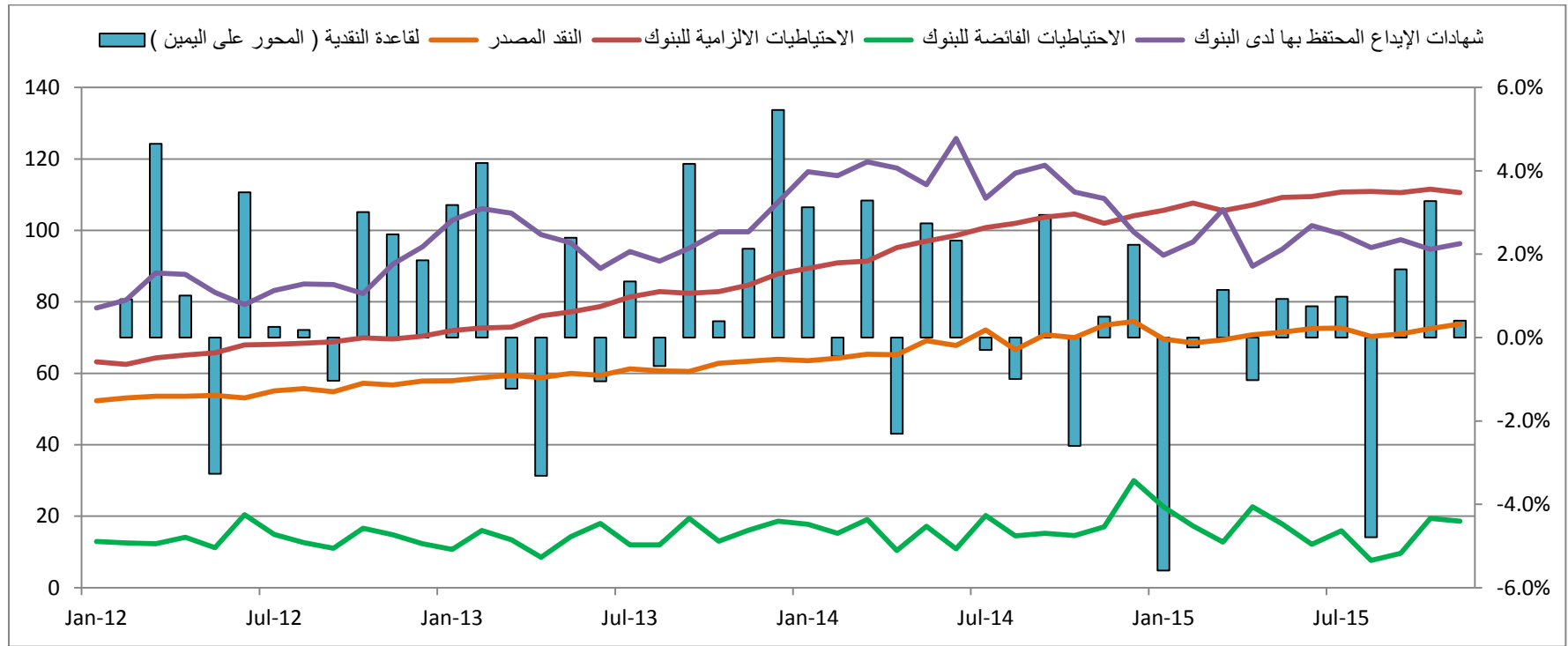
المصدر: دائرة البحوث والإحصاء - المصرف المركزي

ارتفع عرض النقد ن3 بنسبة 0.8% نظرا لارتفاع في الودائع الحكومية بنسبة 8.5% (مليار درهم، % التغير الشهري)



المصدر: دائرة البحوث والإحصاء - المصرف المركزي

سجلت القاعدة النقدية توسعا بنسبة 0.4% خلال نوفمبر 2015
(مليار درهم، % التغير الشهري)



المصدر: دائرة البحوث والإحصاء - المصرف المركزي