

المسح النقدي الشهري لدولة الإمارات العربية المتحدة
نوفمبر 2016

التطورات النقدية (*)

ارتفع عرض النقد ن¹ بنسبة 0.04%، من 472.4 مليار درهم في نهاية شهر أكتوبر إلى 472.6 مليار درهم في نهاية شهر نوفمبر 2016، يعزى ذلك إلى ارتفاع بنسبة 1% في النقد المتداول خارج البنوك (13.3% من ن¹) على الرغم من انخفاض بنسبة 0.1% في الودائع النقدية (86.7% من ن¹).

ارتفع عرض النقد ن² بنسبة 0.8%، من 1203.3 مليار درهم في نهاية شهر أكتوبر إلى 1212.9 مليار درهم في نهاية شهر نوفمبر 2016، يعزى ذلك إلى ارتفاع بنسبة 1.3% وبمقدار 9.4 مليار درهم في الودائع شبة النقدية (61% من ن²).

ارتفع عرض النقد ن³ بنسبة 1.7% من 1362.9 مليار درهم في نهاية شهر أكتوبر إلى 1385.8 مليار درهم في نهاية شهر نوفمبر 2016، ويرجع ذلك بشكل أساسي إلى ارتفاع في ن²، وارتفاع بنسبة 8.3% في الودائع الحكومية (12.5% من ن³).

وفي المجمل، خلال شهر نوفمبر 2016 ارتفع عرض النقد ن¹ ون² ون³ بنسبة 0.04% و0.8% و1.7% على التوالي.

المضاعف النقدي

يشير المضاعف النقدي إلى أي مدى سينمو عرض النقد ومكوناته الأساسية، في أعقاب زيادة قدرها 1 مليار درهم في القاعدة النقدية، والتي تعرف بأنها حاصل جمع النقد المصدر (المتداول لدى الجمهور والنقد في البنوك)، وإجمالي احتياطيات البنوك لدى المصرف المركزي، وشهادات الإيداع المحتفظ بها لدى البنوك (أنظر الجدول 3).

خلال شهر نوفمبر 2016، سجلت القاعدة النقدية انكماشاً بنسبة 0.03% نتيجة لانخفاض بنسبة 2.7% في شهادات الإيداع المحتفظ بها لدى البنوك (30.6% من القاعدة النقدية) على الرغم من ارتفاع بنسبة 2% في النقد المصدر (24.9% من القاعدة النقدية) وارتفاع بنسبة 0.3% في الاحتياطيات الإلزامية للبنوك (37.1% من القاعدة النقدية) وكذلك ارتفاع بنسبة 3.6% في الاحتياطيات الفائضة للبنوك والمؤسسات المالية الأخرى (7.4% من القاعدة النقدية).

وخلال الفترة من نهاية شهر أكتوبر إلى نهاية شهر نوفمبر 2016، ارتفع المضاعف النقدي لكل من ن² ون³ من 3.84 إلى 3.87 ومن 4.34 إلى 4.42 على التوالي ولقد ارتفع المضاعف النقدي لـ ن¹ بشكل طفيف وهو ما يعكس زيادة أقل في ن¹، مما يعكس أيضاً انخفاض في نمو القاعدة النقدية بالمقارنة مع الارتفاع في المجاميع النقدية (ن² و ن³).

(*) يوجد تعريف للإجماليات النقدية في حاشية الجدول (1)

الجدول 1. المسح النقدي الشهري لدولة الإمارات العربية المتحدة
(نهاية الفترة بالمليار درهم)

التغير % نوفمبر 2015 نوفمبر / 2016	التغير خلال شهر نوفمبر ¹		نوفمبر ¹ 2016	أكتوبر 2016	سبتمبر 2016	يونيو 2016	مارس 2016	ديسمبر 2015	نوفمبر 2015	سبتمبر 2015	يونيو 2015	مارس 2015	ديسمبر 2014	
	النسبة المئوية للتغير	بالمليار درهم												
3.3%	0.04%	0.2	472.6	472.4	472.5	481	490.3	456.9	457.3	453.6	464.1	456.9	436.1	عرض النقد (ن1)(*)
5.7%	2.0%	1.5	78.0	76.5	77.3	81.3	77.2	73.5	73.8	71	72.5	69.3	74.5	النقد المصدر
1.3%	6.3%	0.9	15.2	14.3	15.5	16.9	15.4	15.1	15.0	13.8	13.7	13.1	15.5	النقد في البنوك
6.8%	1.0%	0.6	62.8	62.2	61.8	64.4	61.8	58.4	58.8	57.2	58.8	56.2	59.0	النقد المتداول خارج البنوك
2.8%	-0.1%	-0.4	409.8	410.2	410.7	416.6	428.5	398.5	398.5	396.4	405.3	400.7	377.1	الودائع النقدية (**)
4.1%	0.8%	9.6	1,212.9	1,203.3	1,200.2	1,180.4	1,218.4	1,186.8	1165.0	1,158.3	1,174.2	1,162.5	1,125.4	عرض النقد (ن2)(*)
4.6%	1.3%	9.4	740.3	730.9	727.7	699.4	728.1	729.9	707.7	704.6	710.1	705.7	689.3	الودائع شبه النقدية (***)
4.0%	1.7%	22.9	1,385.8	1,362.9	1,368.6	1,364.8	1,373.8	1,342.8	1332.2	1,322.0	1,337.6	1,346.0	1,314.5	عرض النقد (ن3)(*)
3.4%	8.3%	13.3	172.9	159.6	168.4	184.4	155.4	156	167.2	163.7	163.4	183.5	189.1	الودائع الحكومية

(1) ارقام أولية قابلة للتعديل.

(*) ن1 = النقد المتداول خارج البنوك (النقد المصدر - النقد في البنوك) + الودائع النقدية

ن2 = ن1 + الودائع شبه النقدية

ن3 = ن2 + الودائع الحكومية

(**) الودائع النقدية: كافة الودائع قصيرة الأجل التي يمكن لعملاء البنوك السحب عليها بدون اخطار مسبق

(***) الودائع شبه النقدية: الودائع الادخارية ولأجل للمقيمين بالدرهم + ودائع المقيمين بالعملات الأجنبية

الجدول 2. المساهمات في عرض النقد

التغير ديسمبر 2015/ نوفمبر 2016	المساهمات في نمو مؤشر عرض النقد*	التغير خلال شهر نوفمبر ¹		نوفمبر 2016		أكتوبر 2016	سبتمبر 2016	يونيو 2016	مارس 2016	ديسمبر 2015	ديسمبر 2014	
		النسبة المئوية للتغير	بالمليار درهم	النسبة المئوية للتغير	بالمليار درهم							
3.4%	15.7	0.04%	0.2		472.6	472.4	472.5	481	490.3	456.9	436.1	مؤشر عرض النقد (ن1)
7.5%	4.4	0.13%	0.6	13.3%	62.8	62.2	61.8	64.4	61.8	58.4	59.0	النقد المتداول خارج البنوك
2.8%	11.3	-0.08%	-0.4	86.7%	409.8	410.2	410.7	416.6	428.5	398.5	377.1	الودائع النقدية
2.2%	26.1	0.8%	9.6		1,212.9	1,203.3	1,200.2	1,180.4	1,218.4	1,186.8	1,125.4	مؤشر عرض النقد (ن2)
7.5%	4.4	0.05%	0.6	5.2%	62.8	62.2	61.8	64.4	61.8	58.4	59.0	النقد المتداول خارج البنوك
2.8%	11.3	-0.03%	-0.4	33.8%	409.8	410.2	410.7	416.6	428.5	398.5	377.1	الودائع النقدية
1.4%	10.4	0.78%	9.4	61.0%	740.3	730.9	727.7	699.4	728.1	729.9	689.3	الودائع شبه النقدية
3.2%	43	1.7%	22.9		1,385.8	1,362.9	1,368.6	1,364.8	1,373.8	1,342.8	1,314.5	مؤشر عرض النقد (ن3)
7.5%	4.4	0.04%	0.6	4.5%	62.8	62.2	61.8	64.4	61.8	58.4	59.0	النقد المتداول خارج البنوك
2.8%	11.3	-0.03%	-0.4	29.6%	409.8	410.2	410.7	416.6	428.5	398.5	377.1	الودائع النقدية
1.4%	10.4	0.69%	9.4	53.4%	740.3	730.9	727.7	699.4	728.1	729.9	689.3	الودائع شبه النقدية
10.8%	16.9	1.04%	13.3	12.5%	172.9	159.6	168.4	184.4	155.4	156	189.1	الودائع الحكومية

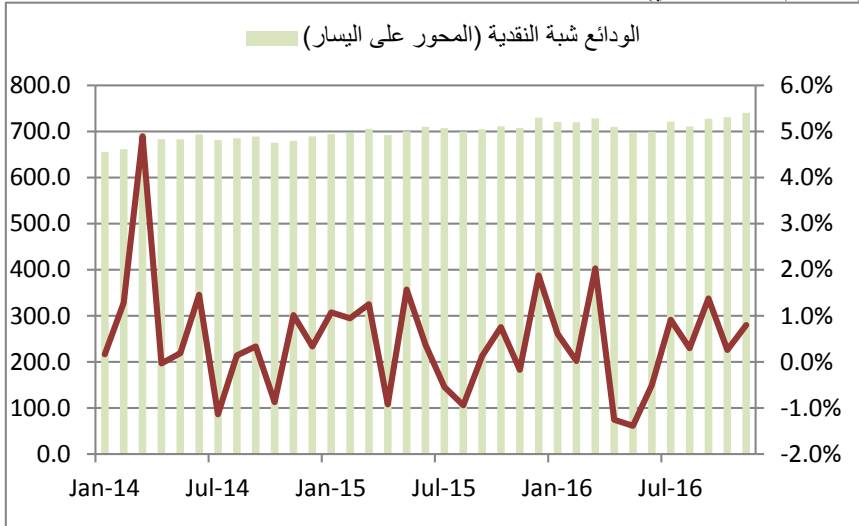
1. أرقام أولية قابلة للتعديل
* المساهمة في نمو مؤشر عرض النقد (المؤشر الاجمالي) = مساهمة العنصر المكون مضروبة في النسبة المئوية للتغير في كل عنصر مكون، بحيث يكون مجمل مساهمات العناصر المكونة مساوياً للنسبة المئوية للتغير في مؤشر عرض النقد

الجدول 3. المضاعف النقدي في دولة الامارات العربية المتحدة
(نهاية الفترة، بالمليار درهم)

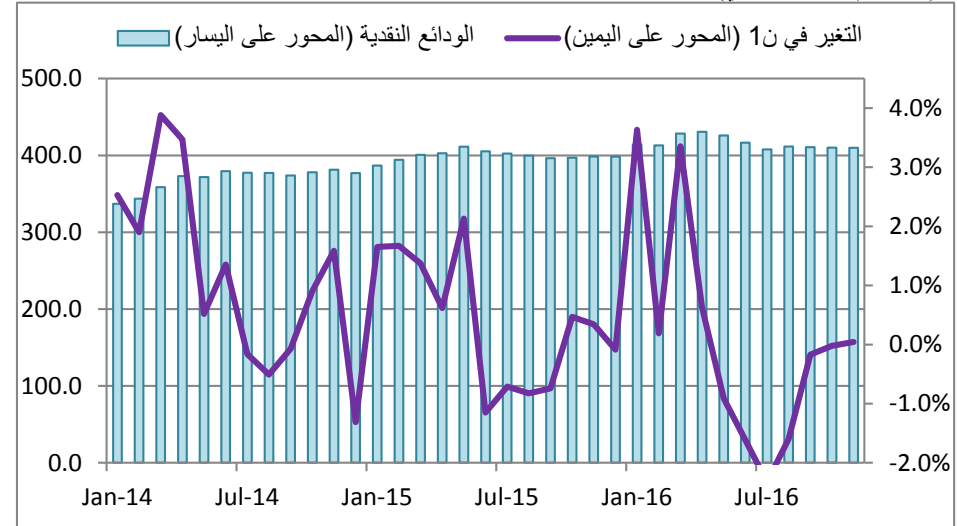
التغير في شهر نوفمبر ¹ 2016	نوفمبر ¹ 2016	اكتوبر 2016	سبتمبر 2016	يونيو 2016	مارس 2016	ديسمبر 2015	ديسمبر 2014	
-0.03%	313.6	313.7	325.5	328.6	329.5	365.2	309.2	القاعدة النقدية
2.0%	78.0	76.5	77.3	81.3	77.2	73.5	74.5	النقد المصدر*
0.3%	116.3	116.0	118.2	118.5	113.5	111.9	104.1	الاحتياطيات النقدية الإلزامية للبنوك
3.6%	23.2	22.4	26.2	19.7	23.4	40	31.1	الاحتياطيات الفائضة للبنوك والمؤسسات المالية الأخرى
-2.7%	96.1	98.8	103.8	109.1	115.4	139.8	99.5	شهادات الإيداع لدى البنوك
0.04%	472.6	472.4	472.5	481	490.3	456.9	436.1	عرض النقد (ن1)
	1.507	1.506	1.45	1.46	1.49	1.25	1.41	المضاعف النقدي لمؤشر عرض النقد ن1 (ن1/ القاعدة النقدية)
0.8%	1,212.9	1,203.3	1,200.2	1,180.4	1,218.4	1,186.8	1,125.4	عرض النقد (ن2)
	3.87	3.84	3.69	3.59	3.7	3.25	3.64	المضاعف النقدي لمؤشر عرض النقد ن2 (ن2/ القاعدة النقدية)
1.7%	1,385.8	1,362.9	1,368.6	1,364.8	1,373.8	1,342.8	1,314.5	عرض النقد (ن3)
	4.42	4.34	4.20	4.15	4.17	3.68	4.25	المضاعف النقدي لعرض النقد ن3 (ن3/ القاعدة النقدية)

¹ أرقام أولية قابلة للتعديل
*النقد المصدر = النقد المتداول خارج البنوك + النقد في البنوك

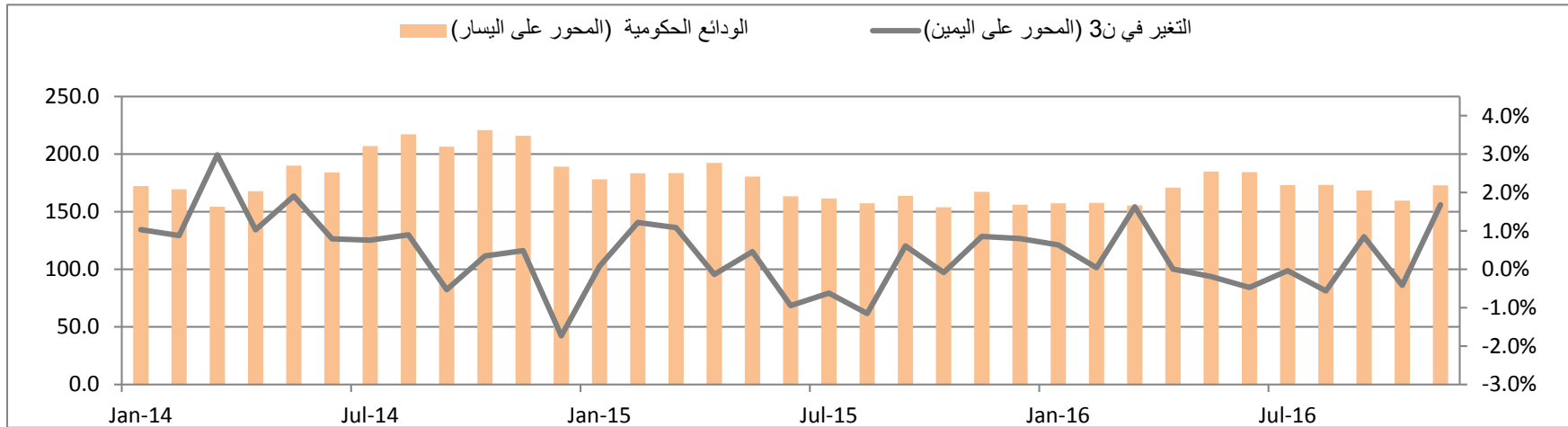
ارتفع عرض النقد 2 بنسبة 0.8% نتيجة ارتفاع بنسبة 1.3% في الودائع شبة النقدية (مليار درهم، % التغيير الشهري)



ارتفع عرض النقد 1 بنسبة 0.04% مدفوعا بارتفاع بنسبة 1% في النقد المتداول خارج البنوك (مليار درهم، % التغيير الشهري)



ارتفع عرض النقد 3 بنسبة 1.7% نتيجة الارتفاع في الودائع الحكومية بنسبة 8.3% (مليار درهم، % التغيير الشهري)



سجلت القاعدة النقدية انكماشاً بنسبة 0.03% خلال شهر نوفمبر 2016
(مليار درهم، % التغير الشهري)

