

المسح النقدي الشهري لدولة الإمارات العربية المتحدة  
أكتوبر 2016

### التطورات النقدية (\*)

انخفض عرض النقد ن<sup>1</sup> بنسبة 0.02%، من 472.5 مليار درهم في نهاية شهر سبتمبر إلى 472.4 مليار درهم في نهاية شهر أكتوبر 2016، يعزى ذلك إلى انخفاض بنسبة 0.1% في الودائع النقدية (86.8% من ن<sup>1</sup>) على الرغم من ارتفاع بنسبة 0.6% في النقد المتداول خارج البنوك (13.2% من ن<sup>1</sup>).

ارتفع عرض النقد ن<sup>2</sup> بنسبة 0.3%، من 1200.2 مليار درهم في نهاية شهر سبتمبر إلى 1203.3 مليار درهم في نهاية شهر أكتوبر 2016، يعزى ذلك إلى ارتفاع بنسبة 0.4% وبمقدار 3.2 مليار درهم في الودائع شبة النقدية (60.7% من ن<sup>2</sup>).

انخفض عرض النقد ن<sup>3</sup> بنسبة 0.4% من 1368.6 مليار درهم في نهاية شهر سبتمبر إلى 1362.9 مليار درهم في نهاية شهر أكتوبر 2016، ويرجع ذلك إلى انخفاض في ن<sup>1</sup> وانخفاض بنسبة 5.2% في الودائع الحكومية (11.7% من ن<sup>3</sup>).

وفي المجمل، خلال شهر أكتوبر 2016 انخفض عرض النقد ن<sup>1</sup> ون<sup>3</sup> بنسبة 0.02% و 0.4% على التوالي في حين ارتفع عرض النقد ن<sup>2</sup> بنسبة 0.3%.

### المضاعف النقدي

يشير المضاعف النقدي إلى أي مدى سينمو عرض النقد ومكوناته الأساسية، في أعقاب زيادة قدرها 1 مليار درهم في القاعدة النقدية، والتي تعرف بأنها حاصل جمع النقد المصدر (المتداول لدى الجمهور والنقد في البنوك)، وإجمالي احتياطيات البنوك لدى المصرف المركزي، وشهادات الإيداع المحتفظ بها لدى البنوك (أنظر الجدول 3).

خلال شهر أكتوبر 2016، سجلت القاعدة النقدية انكماشاً بنسبة 3.6% نتيجة لانخفاض بنسبة 1% في النقد المصدر (24.4% من القاعدة النقدية) وانخفاض بنسبة 1.9% في الاحتياطيات الإلزامية للبنوك (37% من القاعدة النقدية) وانخفاض بنسبة 14.5% في الاحتياطيات الفائضة للبنوك والمؤسسات المالية الأخرى (7.1% من القاعدة النقدية) وانخفاض بنسبة 4.8% في شهادات الإيداع المحتفظ بها لدى البنوك (31.5% من القاعدة النقدية).

وخلال الفترة من نهاية شهر سبتمبر إلى نهاية شهر أكتوبر 2016، ارتفع المضاعف النقدي لكل من ن<sup>1</sup> ون<sup>2</sup> ون<sup>3</sup> من 1.45 إلى 1.51 من 3.69 إلى 3.84 ومن 4.20 إلى 4.34 على التوالي وهو ما يعكس ان تراجع القاعدة النقدية كان اسرع من التراجع في ن<sup>1</sup> ون<sup>3</sup> في حين نما ن<sup>2</sup> بعض الشيء على النقيض.

(\*) يوجد تعريف للإجماليات النقدية في حاشية الجدول (1)

الجدول 1. المسح النقدي الشهري لدولة الامارات العربية المتحدة  
(نهاية الفترة بالمليار درهم)

التغير % اكتوبر / 2015 اكتوبر 2016	التغير خلال شهر اكتوبر <sup>1</sup>		اكتوبر <sup>1</sup>	سبتمبر	يونيو	مارس	ديسمبر	اكتوبر	سبتمبر	يونيو	مارس	ديسمبر	
	بالمليار درهم	النسبة المئوية للتغير	2016	2016	2016	2016	2016	2015	2015	2015	2015	2014	
3.7%	-0.1	-0.02%	472.4	472.5	481.0	490.3	456.9	455.7	453.6	464.1	456.9	436.1	عرض النقد (ن1) (*)
5.5%	-0.8	-1.0%	76.5	77.3	81.3	77.2	73.5	72.5	71	72.5	69.3	74.5	النقد المصدر
4.7%	-1.2	-7.7%	14.3	15.5	16.9	15.4	15.1	13.7	13.8	13.7	13.1	15.5	النقد في البنوك
5.7%	0.4	0.6%	62.2	61.8	64.4	61.8	58.4	58.8	57.2	58.8	56.2	59	النقد المتداول خارج البنوك
3.3%	-0.5	-0.1%	410.2	410.7	416.6	428.5	398.5	396.9	396.4	405.3	400.7	377.1	الودائع النقدية (**)
3.1%	3.1	0.3%	1,203.3	1,200.2	1,180.4	1,218.4	1,186.8	1,167.0	1,158.3	1,174.2	1,162.5	1,125.4	عرض النقد (ن2) (*)
2.8%	3.2	0.4%	730.9	727.7	699.4	728.1	729.9	711.3	704.6	710.1	705.7	689.3	الودائع شبه النقدية (***)
3.2%	-5.7	-0.4%	1,362.9	1,368.6	1,364.8	1,373.8	1,342.8	1,320.9	1,322.0	1,337.6	1,346.0	1,314.5	عرض النقد (ن3) (*)
3.7%	-8.8	-5.2%	159.6	168.4	184.4	155.4	156	153.9	163.7	163.4	183.5	189.1	الودائع الحكومية

(1) ارقام أولية قابلة للتعديل.

(\*) ن1 = النقد المتداول خارج البنوك (النقد المصدر - النقد في البنوك) + الودائع النقدية

ن2 = ن1 + الودائع شبه النقدية

ن3 = ن2 + الودائع الحكومية

(\*\*) الودائع النقدية: كافة الودائع قصيرة الأجل التي يمكن لعملاء البنوك السحب عليها بدون اخطار مسبق

(\*\*\*) الودائع شبه النقدية: الودائع الادخارية ولأجل للمقيمين بالدرهم + ودائع المقيمين بالعملة الأجنبية

الجدول 2. المساهمات في عرض النقد

التغير ديسمبر 2015 / أكتوبر 2016	المساهمات في نمو مؤشر عرض النقد *	التغير خلال شهر أكتوبر <sup>1</sup>		أكتوبر <sup>1</sup> 2016		سبتمبر 2016	يونيو 2016	مارس 2016	ديسمبر 2015	ديسمبر 2014	
		النسبة المئوية للتغير	بالمليار درهم	النسبة المئوية للتغير	بالمليار درهم						
3.4%	15.5	-0.02%	-0.1		472.4	472.5	481	490.3	456.9	436.1	مؤشر عرض النقد (ن1)
6.5%	3.8	0.09%	0.6%	0.4	62.2	61.8	64.4	61.8	58.4	59	النقد المتداول خارج البنوك
2.9%	11.7	-0.11%	-0.1%	-0.5	410.2	410.7	416.6	428.5	398.5	377.1	الودائع النقدية
1.4%	16.5	0.3%	3.1		1,203.30	1,200.20	1,180.40	1,218.40	1,186.80	1,125.40	مؤشر عرض النقد (ن2)
6.5%	3.8	0.03%	0.6%	0.4	62.2	61.8	64.4	61.8	58.4	59	النقد المتداول خارج البنوك
2.9%	11.7	-0.04%	-0.1%	-0.5	410.2	410.7	416.6	428.5	398.5	377.1	الودائع النقدية
0.1%	1	0.27%	0.4%	3.2	730.9	727.7	699.4	728.1	729.9	689.3	الودائع شبه النقدية
1.5%	20.1	-0.4%	-5.7		1,362.90	1,368.60	1,364.80	1,373.80	1,342.80	1,314.50	مؤشر عرض النقد (ن3)
6.5%	3.8	0.03%	0.6%	0.4	62.2	61.8	64.4	61.8	58.4	59	النقد المتداول خارج البنوك
2.9%	11.7	-0.04%	-0.1%	-0.5	410.2	410.7	416.6	428.5	398.5	377.1	الودائع النقدية
0.1%	1	0.24%	0.4%	3.2	730.9	727.7	699.4	728.1	729.9	689.3	الودائع شبه النقدية
2.3%	3.6	-0.61%	-5.2%	-8.8	159.6	168.4	184.4	155.4	156	189.1	الودائع الحكومية

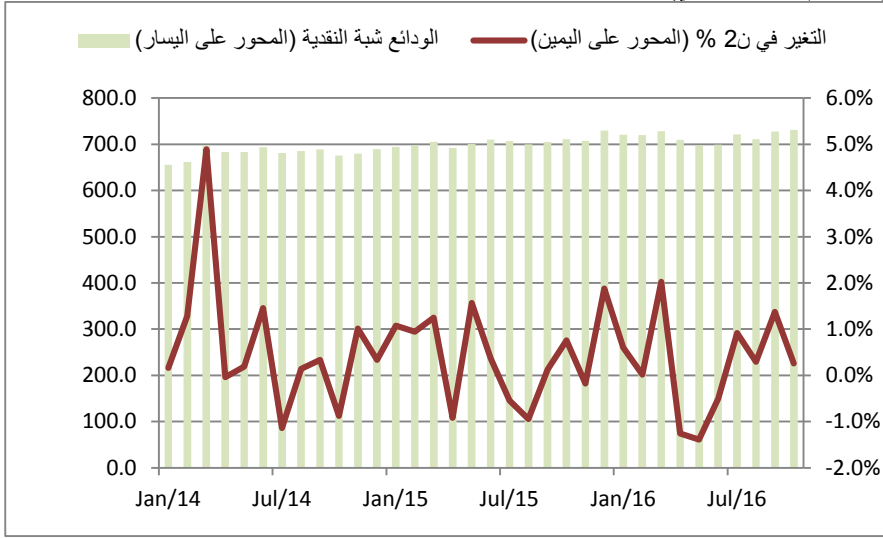
1. أرقام أولية قابلة للتعديل  
\* المساهمة في نمو مؤشر عرض النقد (المؤشر الاجمالي) = مساهمة العنصر المكون مضروبة في النسبة المئوية للتغير في كل عنصر مكون، بحيث يكون مجمل مساهمات العناصر المكونة مساوياً للنسبة المئوية للتغير في مؤشر عرض النقد

الجدول 3. المضاعف النقدي في دولة الإمارات العربية المتحدة  
(نهاية الفترة، بالمليار درهم)

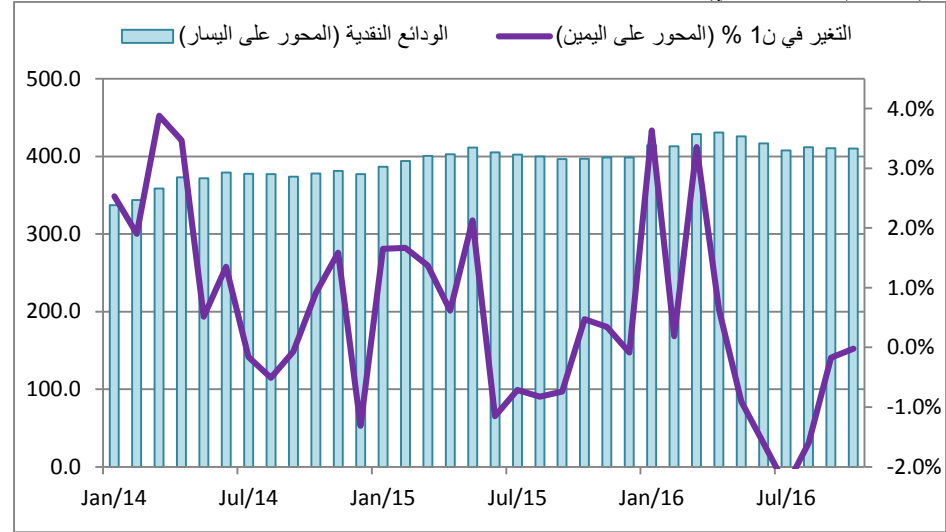
التغير في شهر أكتوبر 2016	أكتوبر <sup>1</sup>	سبتمبر	أغسطس	يوليو	يونيو	مارس	ديسمبر	ديسمبر		
										2016
النسبة المئوية للتغير	بالمليار درهم									
-3.6%	-11.8	313.7	325.5	324.3	320.8	328.6	329.5	365.2	309.2	القاعدة النقدية
-1.0%	-0.8	76.5	77.3	76.9	76.2	81.3	77.2	73.5	74.5	النقد المصدر*
-1.9%	-2.2	116.0	118.2	118.2	119.9	118.5	113.5	111.9	104.1	الاحتياطيات النقدية الإلزامية للبنوك
-14.5%	-3.8	22.4	26.2	28.1	21.6	19.7	23.4	40	31.1	الاحتياطيات الفائضة للبنوك والمؤسسات المالية الأخرى
-4.8%	-5.0	98.8	103.8	101.1	103.1	109.1	115.4	139.8	99.5	شهادات الإيداع لدى البنوك
-0.02%	-0.1	472.4	472.5	473.3	469.8	481	490.3	456.9	436.1	عرض النقد (ن1)
		1.51	1.45	1.46	1.46	1.46	1.49	1.25	1.41	المضاعف النقدي لمؤشر عرض النقد ن1 (ن1/ القاعدة النقدية)
0.3%	3.1	1,203.30	1,200.20	1,183.90	1,191.20	1,180.40	1,218.40	1,186.80	1,125.40	عرض النقد (ن2)
		3.84	3.69	3.65	3.71	3.59	3.7	3.25	3.64	المضاعف النقدي لمؤشر عرض النقد ن2 (ن2/ القاعدة النقدية)
-0.4%	-5.7	1,362.90	1,368.60	1,357.10	1,364.30	1,364.80	1,373.80	1,342.80	1,314.50	عرض النقد (ن3)
		4.34	4.20	4.18	4.25	4.15	4.17	3.68	4.25	المضاعف النقدي لعرض النقد ن3 (ن3/ القاعدة النقدية)

<sup>(1)</sup> أرقام أولية قابلة للتعديل  
\*النقد المصدر = النقد المتداول خارج البنوك + النقد في البنوك

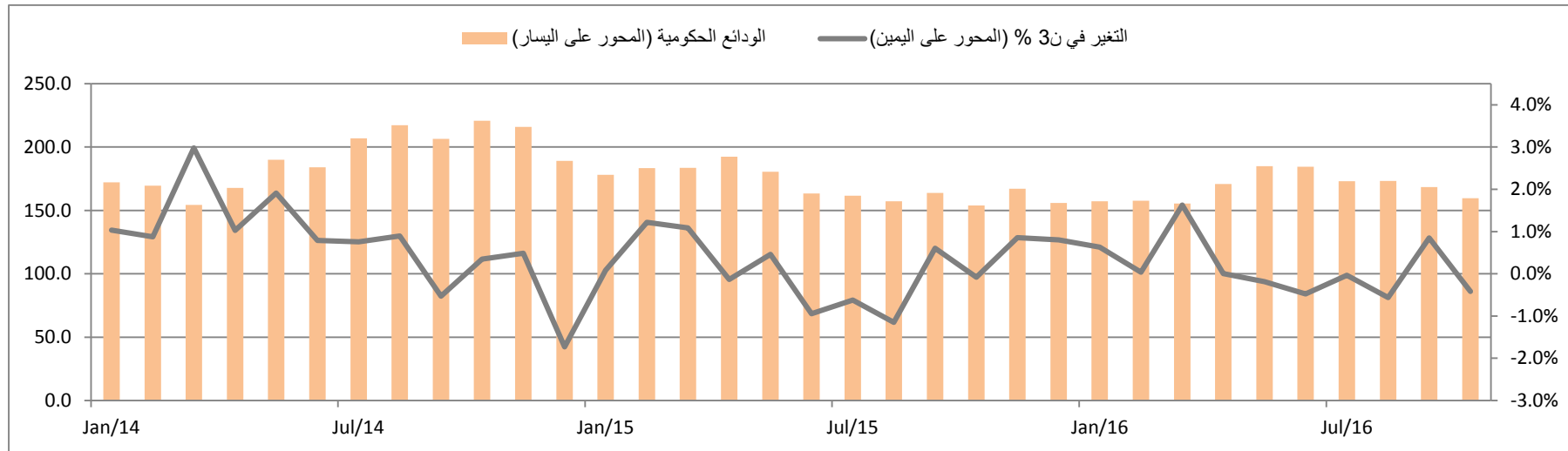
ارتفع عرض النقد ن<sub>2</sub> بنسبة 1.4% نتيجة ارتفاع بنسبة 2.4% في الودائع شبة النقدية (مليار درهم، % التغيير الشهري)



انخفض عرض النقد ن<sub>1</sub> بنسبة 0.2% مدفوعا بانخفاض بنسبة 0.2% في الودائع النقدية (مليار درهم، % التغيير الشهري)



ارتفع عرض النقد ن<sub>3</sub> بنسبة 0.8% نتيجة الارتفاع في ن<sub>2</sub> على الرغم من انخفاض الودائع الحكومية بنسبة 2.8% (مليار درهم، % التغيير الشهري)



سجلت القاعدة النقدية توسعا بنسبة 0.4% خلال شهر سبتمبر 2016  
(مليار درهم، % التغير الشهري)

