

المسح النقدي الشهري لدولة الإمارات العربية المتحدة
سبتمبر 2016

التطورات النقدية (*)

انخفض عرض النقد ن¹ بنسبة 0.2%، من 473.3 مليار درهم في نهاية شهر اغسطس إلى 472.5 مليار درهم في نهاية شهر سبتمبر 2016، يعزى ذلك إلى انخفاض بنسبة 0.2% في الودائع النقدية (86.9% من ن¹) على الرغم من ارتفاع بنسبة 0.2% في النقد المتداول خارج البنوك (13.1% من ن¹).

ارتفع عرض النقد ن² بنسبة 1.4%، من 1183.9 مليار درهم في نهاية شهر اغسطس إلى 1200.2 مليار درهم في نهاية شهر سبتمبر 2016، يعزى ذلك إلى ارتفاع بنسبة 2.4% وبمقدار 17.1 مليار درهم في الودائع شبة النقدية (60.6% من ن²).

ارتفع عرض النقد ن³ بنسبة 0.8% من 1357.1 مليار درهم في نهاية شهر اغسطس إلى 1368.6 مليار درهم في نهاية شهر سبتمبر 2016، ويرجع ذلك إلى ارتفاع في ن² والذي غطى على انخفاض بنسبة 2.8% في الودائع الحكومية (12.3% من ن³).

وفي المجمل، خلال شهر سبتمبر 2016 انخفض عرض النقد ن¹ بنسبة 0.2% في حين ارتفع عرض النقد ن² ون³ بنسبة 1.4% و0.8% على التوالي.

المضاعف النقدي

يشير المضاعف النقدي إلى أي مدى سينمو عرض النقد ومكوناته الأساسية، في أعقاب زيادة قدرها 1 مليار درهم في القاعدة النقدية، والتي تعرف بأنها حاصل جمع النقد المصدر (المتداول لدى الجمهور والنقد في البنوك)، وإجمالي احتياطات البنوك لدى المصرف المركزي، وشهادات الإيداع المحتفظ بها لدى البنوك (أنظر الجدول 3).

خلال شهر سبتمبر 2016، سجلت القاعدة النقدية توسعا بنسبة 0.4% نتيجة ارتفاع بنسبة 0.5% في النقد المصدر (23.7% من القاعدة النقدية) وارتفاع بنسبة 2.7% في شهادات الإيداع المحتفظ بها لدى البنوك (31.9% من القاعدة النقدية)، على الرغم من انخفاض بنسبة 6.8% في الاحتياطات الفائضة للبنوك والمؤسسات المالية الأخرى (8% من القاعدة النقدية).

وخلال الفترة من نهاية شهر اغسطس إلى نهاية شهر سبتمبر 2016، انخفض المضاعف النقدي لـ ن¹ من 1.46 إلى 1.45 فيما ارتفع المضاعف النقدي لكل من ن² ون³ من 3.65 إلى 3.69 ومن 4.18 إلى 4.20 على التوالي وهو ما يعكس ان النمو في المجاميع النقدية، كان أسرع من النمو في القاعدة النقدية.

(*) يوجد تعريف للإجماليات النقدية في حاشية الجدول (1)

الجدول 1. المسح النقدي الشهري لدولة الامارات العربية المتحدة
(نهاية الفترة بالمليار درهم)

| التغير % سبتمبر / 2015 سبتمبر 2016 | التغير خلال شهر سبتمبر ¹ | | سبتمبر ¹ 2016 | اغسطس 2016 | يوليو 2016 | يونيو 2016 | مارس 2016 | ديسمبر 2015 | سبتمبر 2015 | يونيو 2015 | مارس 2015 | ديسمبر 2014 | |
|--|--|--------------------------|-----------------------------|---------------|---------------|---------------|--------------|----------------|----------------|---------------|--------------|----------------|----------------------------|
| | بالمليار درهم | النسبة المئوية للتغير | | | | | | | | | | | |
| 4.2% | -0.2% | -0.8 | 472.5 | 473.3 | 469.8 | 481 | 490.3 | 456.9 | 453.6 | 464.1 | 456.9 | 436.1 | عرض النقد (ن1) (*) |
| 8.9% | 0.5% | 0.4 | 77.3 | 76.9 | 76.2 | 81.3 | 77.2 | 73.5 | 71 | 72.5 | 69.3 | 74.5 | النقد المصدر |
| 12.3% | 2.0% | 0.3 | 15.5 | 15.2 | 14.2 | 16.9 | 15.4 | 15.1 | 13.8 | 13.7 | 13.1 | 15.5 | النقد في البنوك |
| 8.0% | 0.2% | 0.1 | 61.8 | 61.7 | 62 | 64.4 | 61.8 | 58.4 | 57.2 | 58.8 | 56.2 | 59 | النقد المتداول خارج البنوك |
| 3.6% | -0.2% | -0.9 | 410.7 | 411.6 | 407.8 | 416.6 | 428.5 | 398.5 | 396.4 | 405.3 | 400.7 | 377.1 | الودائع النقدية (**) |
| 3.6% | 1.4% | 16.3 | 1,200.20 | 1,183.90 | 1,191.20 | 1,180.40 | 1,218.40 | 1,186.80 | 1,158.30 | 1,174.20 | 1,162.50 | 1,125.40 | عرض النقد (ن2) (*) |
| 3.3% | 2.4% | 17.1 | 727.7 | 710.6 | 721.4 | 699.4 | 728.1 | 729.9 | 704.6 | 710.1 | 705.7 | 689.3 | الودائع شبه النقدية (***) |
| 3.5% | 0.8% | 11.5 | 1,368.60 | 1,357.10 | 1,364.30 | 1,364.80 | 1,373.80 | 1,342.80 | 1,322.00 | 1,337.60 | 1,346.00 | 1,314.50 | عرض النقد (ن3) (*) |
| 2.9% | -2.8% | -4.8 | 168.4 | 173.2 | 173.1 | 184.4 | 155.4 | 156 | 163.7 | 163.4 | 183.5 | 189.1 | الودائع الحكومية |

(1) ارقام أولية قابلة للتعديل.

(*) ن1 = النقد المتداول خارج البنوك (النقد المصدر - النقد في البنوك) + الودائع النقدية

ن2 = ن1 + الودائع شبه النقدية

ن3 = ن2 + الودائع الحكومية

(**) الودائع النقدية: كافة الودائع قصيرة الأجل التي يمكن لعملاء البنوك السحب عليها بدون اخطار مسبق

(***) الودائع شبه النقدية: الودائع الادخارية ولأجل للمقيمين بالدرهم + ودائع المقيمين بالعملات الأجنبية

الجدول 2. المساهمات في عرض النقد

| التغير ديسمبر 2015 / سبتمبر 2016 | المساهمات في نمو مؤشر عرض النقد* | التغير خلال شهر سبتمبر ¹ | | سبتمبر ¹ 2016 | | اغسطس 2016 | يوليو 2016 | يونيو 2016 | مارس 2016 | ديسمبر 2015 | ديسمبر 2014 | |
|--|---|-------------------------------------|------------------|-----------------------------|------------------|---------------|---------------|---------------|--------------|----------------|----------------|----------------------------|
| | | النسبة المئوية للتغير | بالمليار درهم | النسبة المئوية للتغير | بالمليار درهم | | | | | | | |
| 3.4% | 15.6 | -0.2% | -0.8 | | 472.5 | 473.3 | 469.8 | 481 | 490.3 | 456.9 | 436.1 | مؤشر عرض النقد (ن1) |
| 5.8% | 3.4 | 0.02% | 0.1 | 13.1% | 61.8 | 61.7 | 62 | 64.4 | 61.8 | 58.4 | 59 | النقد المتداول خارج البنوك |
| 3.1% | 12.2 | -0.19% | -0.9 | 86.9% | 410.7 | 411.6 | 407.8 | 416.6 | 428.5 | 398.5 | 377.1 | الودائع النقدية |
| 1.1% | 13.4 | 1.4% | 16.3 | | 1,200.20 | 1,183.90 | 1,191.20 | 1,180.40 | 1,218.40 | 1,186.80 | 1,125.40 | مؤشر عرض النقد (ن2) |
| 5.8% | 3.4 | 0.01% | 0.1 | 5.2% | 61.8 | 61.7 | 62 | 64.4 | 61.8 | 58.4 | 59 | النقد المتداول خارج البنوك |
| 3.1% | 12.2 | -0.07% | -0.9 | 34.2% | 410.7 | 411.6 | 407.8 | 416.6 | 428.5 | 398.5 | 377.1 | الودائع النقدية |
| -0.3% | -2.2 | 1.46% | 17.1 | 60.6% | 727.7 | 710.6 | 721.4 | 699.4 | 728.1 | 729.9 | 689.3 | الودائع شبه النقدية |
| 1.9% | 25.8 | 0.8% | 11.5 | | 1,368.60 | 1,357.10 | 1,364.30 | 1,364.80 | 1,373.80 | 1,342.80 | 1,314.50 | مؤشر عرض النقد (ن3) |
| 5.8% | 3.4 | 0.01% | 0.1 | 4.5% | 61.8 | 61.7 | 62 | 64.4 | 61.8 | 58.4 | 59 | النقد المتداول خارج البنوك |
| 3.1% | 12.2 | -0.07% | -0.9 | 30.0% | 410.7 | 411.6 | 407.8 | 416.6 | 428.5 | 398.5 | 377.1 | الودائع النقدية |
| -0.3% | -2.2 | 1.28% | 17.1 | 53.2% | 727.7 | 710.6 | 721.4 | 699.4 | 728.1 | 729.9 | 689.3 | الودائع شبه النقدية |
| 7.9% | 12.4 | -2.8% | -4.8 | 12.3% | 168.4 | 173.2 | 173.1 | 184.4 | 155.4 | 156 | 189.1 | الودائع الحكومية |

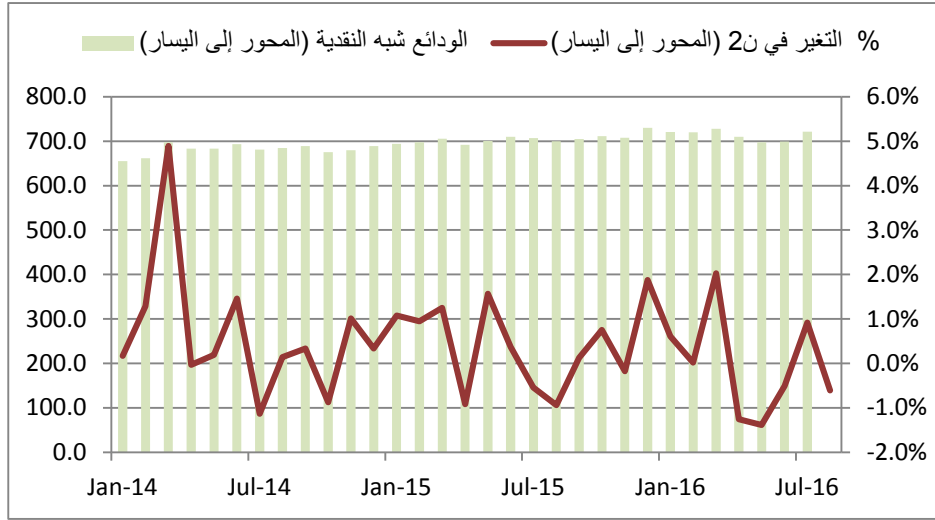
1. أرقام أولية قابلة للتعديل
* المساهمة في نمو مؤشر عرض النقد (المؤشر الإجمالي) = مساهمة العنصر المكون مضرورية في النسبة المئوية للتغير في كل عنصر مكون، بحيث يكون مجمل مساهمات العناصر المكونة مساوياً للنسبة المئوية للتغير في مؤشر عرض النقد

الجدول 3. المضاعف النقدي في دولة الإمارات العربية المتحدة
(نهاية الفترة، بالمليار درهم)

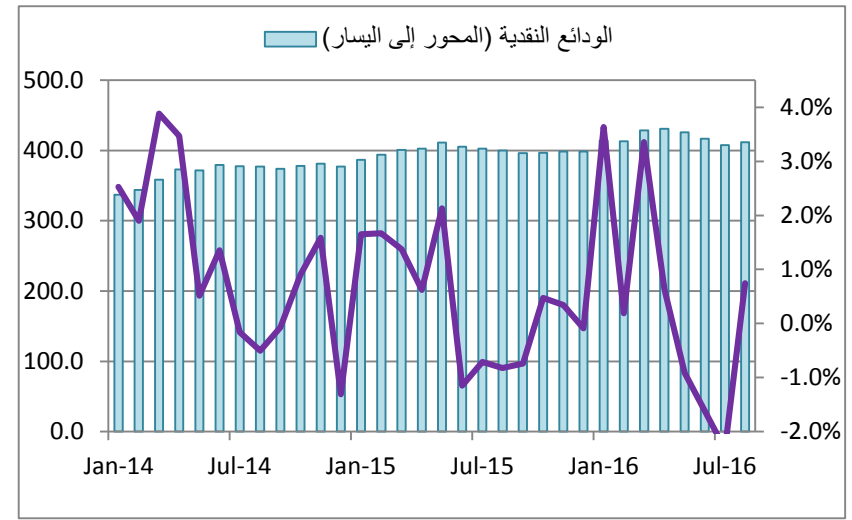
| التغير في شهر سبتمبر ¹ 2016 | سبتمبر ¹ 2016 | أغسطس ¹ 2016 | يوليو 2016 | يونيو 2016 | مارس 2016 | ديسمبر 2015 | ديسمبر 2014 | | |
|--|--------------------------|-------------------------|------------|------------|-----------|-------------|-------------|---------|---|
| | | | | | | | | | النسبة المئوية للتغير |
| 0.4 | 1.2 | 325.5 | 324.3 | 320.8 | 328.6 | 329.5 | 365.2 | 309.2 | القاعدة النقدية |
| 0.5% | 0.4 | 77.3 | 76.9 | 76.2 | 81.3 | 77.2 | 73.5 | 74.5 | النقد المصدر* |
| 0% | 0 | 118.2 | 118.2 | 119.9 | 118.5 | 113.5 | 111.9 | 104.1 | الاحتياطيات النقدية الإلزامية للبنوك |
| -6.8% | -1.9 | 26.2 | 28.1 | 21.6 | 19.7 | 23.4 | 40.0 | 31.1 | الاحتياطيات الفائضة للبنوك والمؤسسات المالية الأخرى |
| 2.7% | 2.7 | 103.8 | 101.1 | 103.1 | 109.1 | 115.4 | 139.8 | 99.5 | شهادات الإيداع لدى البنوك |
| -0.2% | -0.8 | 472.5 | 473.3 | 469.8 | 481.0 | 490.3 | 456.9 | 436.1 | عرض النقد (ن1) |
| | | 1.45 | 1.46 | 1.46 | 1.46 | 1.49 | 1.25 | 1.41 | المضاعف النقدي لمؤشر عرض النقد ن1 (ن1/ القاعدة النقدية) |
| 1.4% | 16.3 | 1200.2 | 1,183.9 | 1,191.2 | 1,180.4 | 1,218.4 | 1,186.8 | 1,125.4 | عرض النقد (ن2) |
| | | 3.69 | 3.65 | 3.71 | 3.59 | 3.70 | 3.25 | 3.64 | المضاعف النقدي لمؤشر عرض النقد ن2 (ن2/ القاعدة النقدية) |
| 0.8% | 11.5 | 1368.6 | 1,357.1 | 1,364.3 | 1,364.8 | 1,373.8 | 1,342.8 | 1,314.5 | عرض النقد (ن3) |
| | | 4.20 | 4.18 | 4.25 | 4.15 | 4.17 | 3.68 | 4.25 | المضاعف النقدي لعرض النقد ن3 (ن3/ القاعدة النقدية) |

¹ أرقام أولية قابلة للتعديل
*النقد المصدر = النقد المتداول خارج البنوك + النقد في البنوك

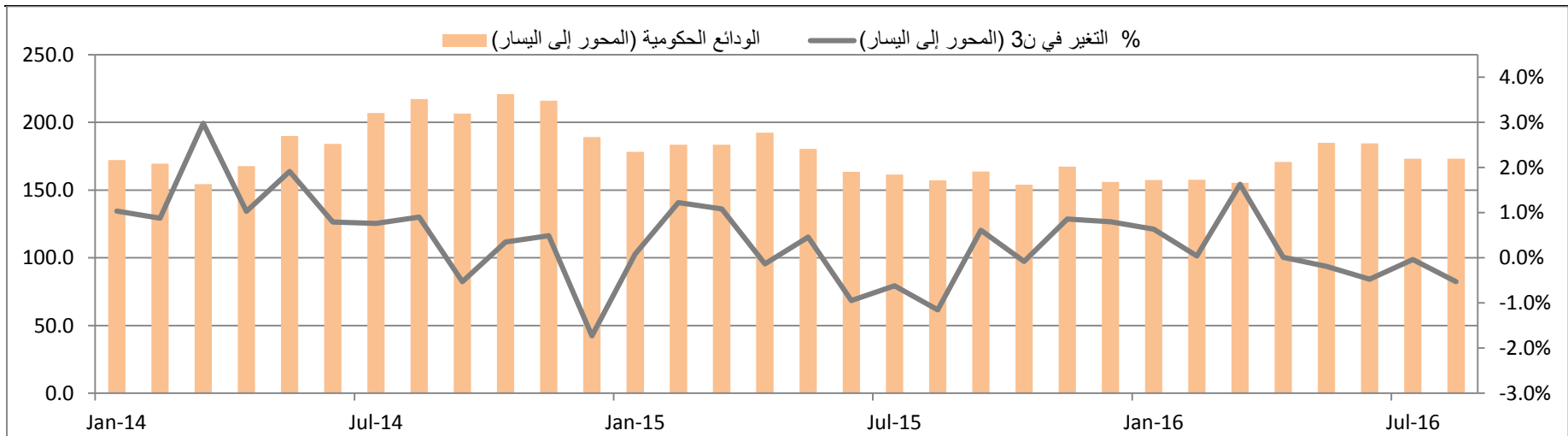
ارتفع عرض النقد ن2 بنسبة 1.4% نتيجة ارتفاع بنسبة 2.4% في الودائع شبه النقدية (مليار درهم، % التغيير الشهري)



انخفض عرض النقد ن1 بنسبة 0.2% مدفوعا بانخفاض بنسبة 0.2% في الودائع النقدية (مليار درهم، % التغيير الشهري)



ارتفع عرض النقد ن3 بنسبة 0.8% نتيجة الارتفاع في ن2 على الرغم من انخفاض الودائع الحكومية بنسبة 2.8% (مليار درهم، % التغيير الشهري)



سجلت القاعدة النقدية توسعا بنسبة 0.4% خلال شهر سبتمبر 2016
(مليار درهم، % التغير الشهري)

