

مصرف الإمارات العربية المتحدة المركزي

التقرير السنوي



٢٠٠٧

مصرف الإمارات العربية المتحدة المركزي

التقرير السنوي



٢٠٠٧

مصرف الإمارات العربية المتحدة المركزي

مجلس الإدارة

رئيس مجلس الإدارة
معالي محمد عيد المريخي
نائب رئيس مجلس الإدارة
معالي جمعة الماجد

المحافظ

معالي سلطان بن ناصر السويدي

نائب المحافظ

محمد علي بن زايد الفلاسي

الأعضاء

عالي السيد عبدالله
خليفة بن ناصر بن حويليل
جمال بن ناصر لوتاه
سعيد راشد اليتيم المهيري

المقر الرئيسي

ص. ب : ٨٥٤ أ ب - موظف بي - ت : ٠٢-٦٦٥٢٢٢٠
تلكس : ٢٢٣٣٠ مركزي اي ام - ٢٢٣٩٦ مركزي اي ام
٢٤١٥٣ مركزي اي ام - ٢٣٣١٦ مركزي اي ام
٢٢٥٦٦ مركزي اي ام
فاكس : ٠٢-٦٦٦٨٤٨٣ - ٠٢-٦٦٥٢٥٠٤

الموقع الإلكتروني www.centralbank.ae

دائرة البحوث والإحصاء

ص. ب : ٦٤٥ الشارقة - ت : ٠٦-٥٥٩٢٥٩٢ - فاكس : ٠٦-٥٥٩٥٣٠٠
البريد الإلكتروني rsdcbuae@emirates.net.ae

الفروع

فرع الشارقة

ص. ب : ٦٤٥ - الشارقة
تليفون : ٠٦-٥٥٩٢٥٩٢
تلكس : ٦٨٠٧٨ مركزي اي ام
فاكس : ٠٦-٥٥٩٣٩٧٧

فرع العين

ص. ب : ١٤١٤ - العين
تليفون : ٠٣-٧٦٥٦٦٥٦
تلكس : ٣٤٠٧٤ مركزي اي ام
فاكس : ٠٣-٧٦٦٤٧٧٧

فرع الفجيرة

ص. ب : ٧٦٨ - الفجيرة
تليفون : ٠٩-٢٢٢٤٠٤٠
تلكس : ٨٩٠٦٥ مركزي اي ام
فاكس : ٠٩-٢٢٢٦٨٠٥

فرع دبي

ص. ب : ٤٤٨ - دبي
تليفون : ٠٤-٣٩٣٩٧٧٧
تلكس : ٤٥٦٤٥ مركزي اي ام
فاكس : ٠٤-٣٩٣٩٩٣٣

فرع رأس الخيمة

ص. ب : ٥٠٠٠ - رأس الخيمة
تليفون : ٠٧-٢٢٨٤٤٤٤
تلكس : ٩٩١٢٦ مركزي اي ام
فاكس : ٠٧-٢٢٨٤٦٤٦

القسم الأول

الإتجاهات الإقتصادية الدولية ٩

القسم الثاني

التطورات الإقتصادية والمالية والمصرفية في دولة الإمارات العربية المتحدة ١٣

١ - النشاط الإقتصادي العام ١٣

٢ - تطور الناتج المحلي الإجمالي ١٥

٣ - السكان والعمالة ٢٠

٤ - السياسة النقدية والإئتمانية ٢٣

١-٤ سياسة معدل صرف الدرهم ٢٣

٢-٤ المؤشرات النقدية والمصرفية ٢٤

٥ - ميزان المدفوعات ٣١

٦ - أسواق المال ٣٦

القسم الثالث

إنجازات المصرف المركزي ٤٣

١ - الميزانية العمومية ٤٣

٢ - تطور إستثمارات المصرف المركزي ٤٥

٣ - إصدار النقد ٤٦

٤ - تنظيم القطاع المصرفي والمالي ٤٨

١-٤ تنظيم المهنة المصرفية ٤٨

٢-٤ تطور الجهاز المصرفي ٤٩

٣-٤ مكاتب التمثيل ٥٠

٤-٤ تنظيم مهنة الصرافة ٥١

٥-٤ الوسطاء الماليون والنقديون ٥٢

٦-٤ شركات الإستثمار المالية ومؤسسات وشركات الإستشارات

المصرفية والمالية والإستثمارية ٥٢

٧-٤ شركات التمويل ٥٣

القسم الرابع

الملحق الإحصائي ٥٥

القسم الأول
الإجتهادات الإقتصادية الدولية

القسم الأول

الاتجاهات الإقتصادية الدولية

انخفض معدل النمو العالمي في ٢٠٠٧ حيث بلغ ٥,٢ ٪ مقابل ٥,٤ ٪ في ٢٠٠٦ وضمن مجموعة الدول الصناعية الرئيسية، إنخفض معدل النمو في الولايات المتحدة الأمريكية إلى ١,٩ ٪ مقابل ٢,٩ ٪، وفي اليابان إلى ٢,٠ ٪ مقابل ٢,٢ ٪، وفي فرنسا إلى ١,٩ ٪ مقابل ٢,٠ ٪، وفي ألمانيا إلى ٢,٤ ٪ مقابل ٢,٩ ٪.

انخفض معدل النمو في مجموعة دول منطقة اليورو إلى ٢,٥ ٪ مقابل ٢,٨ ٪، في حين زاد معدل النمو في بريطانيا إلى ٣,١ ٪ مقابل ٢,٨ ٪. واستقرت نسبة النمو الاقتصادي في مجموعة الدول النامية الآسيوية عند ٩,٨ ٪.

انخفض معدل التضخم مقاسا بأسعار المستهلك في الدول المتقدمة الصناعية في ٢٠٠٧ إلى ٢,١ ٪ مقابل ٢,٣ ٪ في ٢٠٠٦، حيث انخفض في الولايات المتحدة الأمريكية إلى ٢,٧ ٪ مقابل ٣,٢ ٪ وفي منطقة اليورو إلى ٢,٠ ٪ مقابل ٢,٢ ٪، في حين زاد في مجموعة الدول النامية الآسيوية إلى ٥,٣ ٪ مقابل ٤,٠ ٪ وفي الدول الإفريقية إلى ٦,٦ ٪ مقابل ٦,٣ ٪ وفي بريطانيا إلى ٢,٤ ٪ مقابل ٢,٣ ٪ وفي ألمانيا إلى ٢,١ ٪ مقابل ١,٨ ٪. أما في فرنسا فقد انخفض إلى ١,٦ ٪ مقابل ١,٩ ٪.

وبالنسبة للتجارة الدولية فقد إنخفض معدل نمو حجم تجارة السلع والخدمات ليصل ٦,٦ ٪ في ٢٠٠٧ مقابل ٩,٢ ٪ في ٢٠٠٦.

انخفض معدل نمو الطلب المحلي الكلي الحقيقي في معظم الدول الصناعية الرئيسية

ومنطقة اليورو، إذ إنخفض في الولايات المتحدة الامريكية إلى ١,٤ ٪ في ٢٠٠٧، مقابل ٢,٨ ٪ في ٢٠٠٦، وفي فرنسا إلى ١,٥ ٪ مقابل ٢,٤ ٪ وفي اليابان إلى ١,٢ ٪ مقابل ١,٤ ٪ وفي المانيا إلى ١,٢ ٪ مقابل ١,٩ ٪، بينما زاد في بريطانيا ليصل إلى ٣,٤ ٪ مقابل ٣,٠ ٪.

أما بالنسبة لأسعار الفائدة الدولية الحقيقية على الدولار الامريكي (لمدة ستة أشهر) فقد زادت إلى ٢,٦ ٪ في ٢٠٠٧ مقابل ٢,١ ٪ في ٢٠٠٦ كما زادت أسعار الفائدة العالمية طويلة الأجل إلى ٢,٤ ٪ في ٢٠٠٧ مقابل ١,٧ ٪ في ٢٠٠٦ .

القسم الثاني
التطورات الاقتصادية
والمالية والمصرفية
في دولة الإمارات العربية المتحدة

القسم الثاني

التطورات الاقتصادية والمالية والمصرفية

في دولة الإمارات العربية المتحدة

١- النشاط الاقتصادي العام

ارتفع الناتج المحلي الاجمالي بالأسعار الجارية بنسبة ١٦,٨٪ في ٢٠٠٧ مقارنة بمستواه في ٢٠٠٦ ليبلغ ٧٢٩,٧٣ مليار درهم . وقد بلغت نسبة الزيادة في القطاعات غير البترولية ١٦,٠٪ ، مما جعلها تشكل ٦١,٤٪ من الناتج المحلي الاجمالي في ٢٠٠٧ . كما ارتفع ناتج قطاع البترول الخام والغاز الطبيعي من ٢٣٧,٩٥ مليار درهم في ٢٠٠٦ إلى ٢٨١,٦٤ مليار درهم في ٢٠٠٧ أي بنسبة ١٨,٢٪ .

أظهرت التقديرات الاولية لبنود ميزان المدفوعات تحقيق فائض في كل من الميزان التجاري والحساب الجاري خلال سنة ٢٠٠٧ . ارتفع فائض الميزان التجاري (فوب) بنسبة ١١,٨٪ وفائض الحساب الجاري بنسبة ٢,٧٪ من المستوى المتحقق في ٢٠٠٦ . شهد الميزان الكلي في ٢٠٠٧ فائضاً بلغ ١٨٣,٢٤ مليار درهم مقابل فائض بقيمة ٢٣,٨٩ مليار درهم في ٢٠٠٦ .

وفيما يتعلق بالتطورات النقدية والمصرفية ، فقد ارتفع عرض النقد (ن١) بنسبة ٥١,٤٪ ليصل ١٨١,٦٧ مليار درهم بنهاية ٢٠٠٧ . وعلى ذلك ارتفعت الودائع شبه النقدية بمقدار ١٠٤,٧٦ مليار درهم (٣٧,٥٪) مما أدى لزيادة عرض النقد الواسع (ن٢) بمقدار ١٦٦,٤١ مليار درهم (٤١,٧٪) ليبلغ ٥٦٥,٧٠ مليار درهم .

ولدى تحليل العوامل المؤثرة في عرض النقد الواسع ، كان تأثير صافى الأصول الأجنبية توسعياً بمقدار ٤,٨٧ مليار درهم (١,٣٪)، كما أن صافى الائتمان المحلي كان له أثر توسعي على عرض النقد الواسع (ن٢) حيث ارتفع بمقدار ١٥٩,٧٦ مليار درهم (٤٠,٠٪). إلا أن بند صافي العوامل الأخرى (رأس المال والاحتياطيات والمخصصات والبود المختلفة الأخرى) الذي انخفض بمقدار ١,٧٩ مليار درهم (١,١٪) كان ذو أثر توسعي على عرض النقد الواسع (ن٢) .

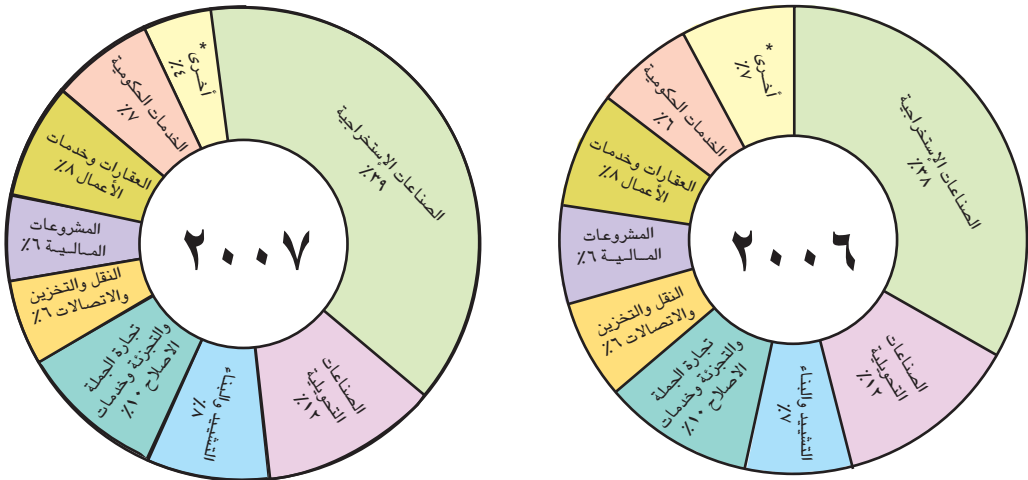
شهدت اسواق المال في دولة الامارات ارتفاعاً خلال سنة ٢٠٠٧ في حجم التداول حيث ارتفعت قيمة التداول في سوق أبوظبي للأوراق المالية بنسبة ١٤٨,٤٪، وسوق دبي المالي بنسبة ٩,٠٪.

٢- تطور الناتج المحلي الإجمالي

تشير التقديرات الأولية الصادرة عن وزارة الاقتصاد، إلى زيادة قيمة الناتج المحلي الإجمالي بالأسعار الجارية من ٦٢٤,٦٢ مليار درهم في ٢٠٠٦ إلى ٧٢٩,٧٣ مليار درهم في ٢٠٠٧ (١٦,٨٪)، وقد بلغت نسبة الزيادة في القطاعات غير البترولية ١٦,٠٪ لتصل ٤٤٨,٣٩ مليار درهم، في حين تراجعت مساهمتها في إجمالي الناتج من ٦١,٩٪ إلى ٦١,٤٪. مقابل ذلك، ارتفعت القيمة المضافة لقطاع البترول الخام والغاز الطبيعي بنسبة ١٨,٢٪ في ٢٠٠٧ مقارنة بسنة ٢٠٠٦ لتصل قيمته ٢٨٢,٦٣ مليار درهم مقابل ٢٣٩,١١ مليار درهم في ٢٠٠٦، ونتيجة لذلك زادت نسبة مساهمته في إجمالي الناتج من ٣٨,١٪ إلى ٣٨,٦٪. ويعزى ذلك لزيادة أسعار البترول الخام بنسبة ١٢,٩٪ ليصل السعر الواسطي المرجح ٧١,٧٠ دولار أمريكي للبرميل مقابل ٦٣,٥٢ دولار أمريكي في ٢٠٠٦.

يوضح جدول (٢-١) مدى التطور الذي تحقق في سنة ٢٠٠٧ في مختلف القطاعات الاقتصادية غير البترولية والذي تحقق بفضل اعتماد السياسات الاقتصادية المناسبة وزيادة النشاط الاقتصادي، خاصة في قطاع التشييد والبناء والصناعات التحويلية والمشروعات المالية وبعض القطاعات كالنقل والاتصالات والعقارات بالإضافة إلى دور الدولة في دعم وتطوير الخدمات الحكومية وتقديم المساعدة لقطاعي الكهرباء والزراعة.

الهيكل القطاعي للناتج المحلي الإجمالي



* تتضمن الزراعة والثروة الحيوانية والسمكية، الكهرباء والماء، المطاعم والفنادق، الخدمات الاجتماعية والشخصية والخدمات المنزلية.

جدول (٢-١)
الناتج المحلي الإجمالي حسب القطاعات الاقتصادية
(بالأسعار الجارية)

(بملايين الدراهم)

		القطاعات
**٢٠٠٧	*٢٠٠٦	
٦٤٧,٣٩٤	٥٥٤,٦١١	(١) قطاع المشروعات غير المالية
١٢,٧٩٧	١٢,٥٩٥	- الزراعة والثروة الحيوانية والسمكية
٢٨٢,٦٣٣	٢٣٩,١١٥	- الصناعات الإستخراجية
٢٨١,٣٤٠	٢٣٧,٩٥٢	- البترول الخام والغاز الطبيعي
١,٢٩٣	١,١٦٣	- أخرى
٩٠,٥٣٠	٧٥,٥٥٥	- الصناعات التحويلية
١٠,٨٩٣	٩,٧٩٦	- الكهرباء والغاز والماء
٥٨,٣٠١	٤٦,٤٢٨	- التشييد والبناء
٧٢,٧٨١	٦٤,٣٤٥	- تجارة الجملة والتجزئة وخدمات الإصلاح
١١,٤١٩	١٠,٧٣٣	- المطاعم والفنادق
٤٢,٩٢٦	٣٩,٦٣١	- النقل والتخزين والاتصالات
٥٥,٤٩٥	٤٧,٤٥٥	- العقارات وخدمات الأعمال
٩,٦١٩	٨,٩٥٨	- الخدمات الاجتماعية والشخصية
٤٠,٩١٩	٣٦,٧٠٥	(٢) قطاع المشروعات المالية
٤٩,٢٦٦	٤٠,١٥٣	(٣) قطاع الخدمات الحكومية
٢,٧٩٨	٢,٧٠٢	- الخدمات المنزلية
١٠,٦٤٥	٩,٥٤٨	<u>ناقصاً</u> : الخدمات المصرفية المحتسبة
٧٢٩,٧٣٢	٦٢٤,٦٢٣	المجموع
٤٤٨,٣٩٢	٣٨٦,٦٧١	مجموع القطاعات عدا البترول الخام

المصدر : وزارة الإقتصاد .

* بيانات أولية .

** بيانات تقديرية .

وبتتبع نمو القطاعات الاقتصادية غير البترولية ومساهمتها في زيادة الناتج في سنة ٢٠٠٧، يلاحظ أن قطاع التشييد والبناء حقق أعلى زيادة مقارنة بالقطاعات الأخرى وبنسبة ٢٥,٦٪ مقارنة بمستوى ٢٠٠٦، حيث ارتفعت القيمة المضافة لذلك القطاع من ٤٦,٤٣ مليار درهم في ٢٠٠٦ إلى ٥٨,٣٠ مليار درهم في ٢٠٠٧، وزادت مساهمته في الناتج المحلي الإجمالي من ٧,٤٪ إلى ٨,٠٪.

ونتيجة لاستمرار الدولة في تقديم خدمات حكومية ذات مواصفات قياسية لمقابلة حاجات المجتمع المتزايدة الناجمة عن زيادة عدد السكان، فقد ارتفع ناتج هذا القطاع في ٢٠٠٧ بنسبة ٢٢,٧٪ مقارنة بمستوى ٢٠٠٦ لتصل قيمته ٤٩,٢٧ مليار درهم مقابل ٤٠,١٥ مليار درهم في ٢٠٠٦، وزادت مساهمته في الناتج من ٦,٤٪ إلى ٦,٨٪.

ارتفع ناتج قطاع الصناعات التحويلية من ٧٥,٥٦ مليار درهم في ٢٠٠٦ إلى ٩٠,٥٣ مليار درهم في ٢٠٠٧ (٨,١٩٪)، وذلك نتيجة لزيادة أسعار المنتجات البترولية والغاز نتيجة للزيادة في أسعار البترول الخام خلال سنة ٢٠٠٧.

زادت القيمة المضافة لقطاع العقارات وخدمات الأعمال في ٢٠٠٧ بنسبة ١٦,٩٪ مقارنة بمستوى ٢٠٠٦، حيث ارتفعت من ٤٧,٤٦ مليار درهم في ٢٠٠٦ إلى ٥٥,٥٠ مليار درهم في ٢٠٠٧، ويرجع هذه الارتفاع لزيادة أعداد الوحدات السكنية وزيادة اسعارها، مع العلم ان مساهمة هذا القطاع في الناتج ظلت على نفس مستوى سنة ٢٠٠٦ (٧,٦٪).

نتيجة لزيادة وتيرة النشاط التجاري بالدولة، ارتفعت القيمة المضافة لقطاع الجملة والتجزئة وخدمات الإصلاح بنسبة ١٣,١٪ وذلك من ٦٤,٣٥ مليار درهم في ٢٠٠٦ إلى ٧٢,٧٨ مليار درهم في ٢٠٠٧، نتيجة لزيادة الواردات من حيث القيمة والكمية من جهة وارتفاع الانتاج الصناعي المحلي من جهة أخرى.

حقق القطاع المالي في ٢٠٠٧ نسبة نمو قدرها ١١,٥٪ مقارنة بمستوى ٢٠٠٦، حيث ارتفعت القيمة المضافة لذلك القطاع من ٣٦,٧١ مليار درهم في ٢٠٠٦ إلى ٤٠,٩٢ مليار درهم في ٢٠٠٧، وفي حقيقة الأمر فإن هذه الأرقام تعكس مدى نشاط المؤسسات المرتبطة بالجهاز المصرفي إضافة لشركات التأمين، حيث زادت العمليات المصرفية لخدمة أغراض النشاط العقاري والتشييد، كما ارتفعت الحاجة لخدمات التأمين نتيجة لزيادة النشاط الاقتصادي بالدولة.

نما قطاع النقل والتخزين والاتصالات في ٢٠٠٧ بنسبة ٨,٣٪ مقارنة بمستوى ٢٠٠٦ لتصل قيمته ٤٢,٩٣ مليار درهم وإن انخفضت مساهمته في الناتج من ٦,٣٪ في ٢٠٠٦ إلى ٥,٩٪ في ٢٠٠٧، وتعزى زيادة القيمة المضافة لهذا القطاع لارتفاع نشاط خدمات الاتصالات عموماً ودخول شركة دو للاتصالات العمل خلال سنة ٢٠٠٧، كما يعزى كذلك لزيادة حركة النقل الجوي لنقل الركاب نتيجة لزيادة أعداد السياح، ولتصاعد حركة النقل البحري نتيجة لارتفاع كمية الواردات والصادرات من وإلى الدولة.

ومع زيادة النشاط السياحي بالدولة ومع استمرار توفير كافة التسهيلات الضرورية التي تمكن قطاع المطاعم والفنادق من القيام بدور فاعل في الاقتصاد فقد نما ناتج هذا القطاع في ٢٠٠٧ بنسبة ٦,٤٪ مقارنة بمستواه في ٢٠٠٦ ليصل ١١,٤٢ مليار درهم .

ونتيجة لارتفاع قيمة الناتج المحلي الإجمالي بالأسعار الجارية في ٢٠٠٧ بنسبة ١٦,٨٪ مقابل زيادة عدد السكان بنسبة ٦,١٪، فقد واصل نصيب الفرد ارتفاعه وبنسبة ١٠,١٪ في ٢٠٠٧ مقارنة بمستوى ٢٠٠٦ ليصل ١٦٢,٦٠ ألف درهم مقابل ١٤٧,٧٠ ألف درهم في ٢٠٠٦ .

جدول (٢-٢)

الهيكل القطاعي للناتج المحلي الإجمالي

(نسب مئوية)

هيكل الناتج المحلي الإجمالي		هيكل الناتج غير الإخراجي*	
٢٠٠٧	٢٠٠٦	٢٠٠٧	٢٠٠٦
٥٩,٦	٦٠,٤	٦٢,٤	٣٧,٠
٢,٣	٢,٠	١,٨	٣,٥
٣٥,٩	٣٨,٣	٣٨,٧	٠,٠
١٢,٦	١٢,١	١٢,٤	١٩,٧
٧,٢	٧,٤	٨,٠	١١,٢
١,٦	١,٦	١,٥	٢,٥
٤٠,٤	٣٨,٦	٣٧,٦	٦٣,٠

* النسبة إلى الناتج المحلي الإجمالي بعد استبعاد قطاع الصناعات الإخراجية.

ارتفعت نسبة مساهمة قطاعات الإنتاج السلعي في إجمالي الناتج من ٦١,٤٪ في ٢٠٠٦ إلى ٦٢,٤٪ في ٢٠٠٧ نتيجة ارتفاع مساهمة البترول الخام. وبإستبعاد الصناعات الإخراجية والتي يشكل البترول الخام والغاز الطبيعي معظمها، فإن نسبة مساهمة قطاعات الإنتاج السلعي (غير الإخراجي) ترتفع في ٢٠٠٧ لتصل ٣٨,٦٪ مقابل ٣٧,٥٪ في ٢٠٠٦، وهو ما يعني استحواد قطاعات الخدمات على ما يقرب من ٦١,٤٪ من إجمالي الناتج غير الإخراجي خلال ٢٠٠٧، بعد ان كانت تستحوذ على ما نسبته ٦٢,٥٪ في ٢٠٠٦ .

ومن جانب آخر ولدى تحليل تقديرات الناتج المحلي الإجمالي حسب أقسام الإنفاق الرئيسية، يلاحظ ارتفاع إجمالي الإنفاق الاستهلاكي النهائي بشقيه الحكومي والخاص في ٢٠٠٧ بنسبة ٢٠,١٪ مقارنة بمستواه في ٢٠٠٦، ليصل ٣٩٦,٠٦ مليار درهم وترتفع نسبته إلى إجمالي الناتج بالأسعار الجارية من ٥٣,٣٪ في ٢٠٠٦ إلى ٥٤,٨٪ في ٢٠٠٧، ونتيجة لزيادة عدد السكان وارتفاع مستويات الأسعار فقد زاد الاستهلاك النهائي الخاص في ٢٠٠٧ بنسبة ١٧,٧٪ ليصل ٣١٩,٨٧ مليار درهم وأصبح يشكل ما نسبته ٨٠,٨٪ من إجمالي الإنفاق الاستهلاكي النهائي.

جدول (٢-٣) الناتج المحلي الإجمالي موزعاً حسب نوع الإنفاق (بالأسعار الجارية)

(بملايين الدراهم)

**٢٠٠٧	*٢٠٠٦	الإنفاق حسب النوع
٣٩٦,٠٥٧	٣٢٩,٧٥٤	- الإنفاق الإستهلاكي النهائي :
٧٦,١٩٠	٥٧,٩٦١	- إنفاق حكومي
٣١٩,٨٦٧	٢٧١,٧٩٣	- إنفاق خاص
١٤٨,٤٧٩	١٢٠,٩٩٩	- إجمالي تكوين رأس المال الثابت :
٢١,١٥٩	١٦,٧٤٨	- حكومي
٤٢,٩٩٢	٣٧,٩٤٢	- قطاع عام
٨٤,٣٢٨	٦٦,٣٠٩	- قطاع خاص
٧,٤٣٥	٦,٦٦٣	- التغير في المخزون السلعي
٦٦٤,٣٤٥	٥٣٤,٦٦٦	- الصادرات من السلع والخدمات :
٤٨٦,٥٨٤	٣٦٧,٤٥٩	- ناقصاً: الواردات من السلع والخدمات :
١٧٧,٧٦١	١٦٧,٢٠٧	- صافي الصادرات
٧٢٩,٧٣٢	٦٢٤,٦٢٣	الناتج المحلي الإجمالي (بالأسعار الجارية)

المصدر : وزارة الإقتصاد .

* بيانات أولية .

** بيانات تقديرية .

ارتفع إجمالي تكوين رأس المال الثابت في ٢٠٠٧ بنسبة ٢٢,٧٪ مقارنة بمستواه في ٢٠٠٧ ليصل ١٤٨,٤٨ مليار درهم، مقابل ١٢١,٠٠ مليار درهم في ٢٠٠٦. ارتفع نصيب القطاع الخاص من ٥٤,٨٪ من إجمالي تكوين رأس المال الثابت إلى ٥٦,٨٪ وذلك على حساب القطاع الحكومي والعام والتي انخفضت نسبتها مجتمعتين من ٤٥,٢٪ في ٢٠٠٦ إلى ٤٣,٢٪، مما يعني زيادة مساهمة القطاع الخاص في النشاط الاقتصادي بالدولة.

من جانب آخر، ارتفع صافي الصادرات من السلع والخدمات من ١٦٧,٢١ مليار درهم في ٢٠٠٦ إلى ١٧٧,٧٦ مليار درهم في ٢٠٠٧ (٦,٣٪).

٣ - السكان والعمالة

ارتفع عدد السكان في ٢٠٠٧ بنسبة ١,٦٪ مقارنة بمستواه في ٢٠٠٦ ليصل ٤,٤٩ مليون نسمة ، حيث شكل الذكور ٦٨,٧٪ من الإجمالي . بلغت نسبة سكان كل من أبوظبي ودبي والشارقة من الاجمالي ٣٣,٣٪ و ٣٢,٩٪ و ١٩,٧٪ على التوالي .

جدول (٢-٤)

توزيع السكان حسب الإمارة والجنس (٢٠٠٦ و ٢٠٠٧)*

(بالآلاف)

الإمارة	ذكور		إناث		المجموع	
	٢٠٠٧	٢٠٠٦	٢٠٠٧	٢٠٠٦	٢٠٠٧	٢٠٠٦
أبوظبي	٩٤٥	٩٨٢	٤٨٥	٥١١	١,٤٣٠	١,٤٩٣
دبي	١,٠٣٢	١,١٢١	٣٤٠	٣٥٧	١,٣٧٢	١,٤٧٨
الشارقة	٥٣٩	٥٨١	٢٨٢	٣٠١	٨٢١	٨٨٢
عجمان	١٣٥	١٤٤	٧٧	٨٠	٢١٢	٢٢٤
أم القيوين	٣١	٣٢	١٩	٢٠	٥٠	٥٢
رأس الخيمة	١٣٢	١٣٨	٨٢	٨٤	٢١٤	٢٢٢
الفجيرة	٨١	٨٦	٤٩	٥١	١٣٠	١٣٧
الإجمالي	٢,٨٩٥	٣,٠٨٤	١,٣٣٤	١,٤٠٤	٤,٢٢٩	٤,٤٨٨

المصدر : وزارة الإقتصاد .
* بيانات تقديرية أولية .

وبالنظر إلى الجدول رقم (٢-٥) والذي يمثل توزيع السكان حسب فئات السن والنوع ، يلاحظ أن عدد السكان في فئة العمر دون ١٥ سنة بلغ في سنة ٢٠٠٧ حوالي ٨٦٤ ألف نسمة مقارنة بـ ٨٢١ ألف نسمة في سنة ٢٠٠٦ أي بزيادة بلغت ٤٣ ألف نسمة (٢,٥٪) . أما فئة العمر من ١٥ سنة إلى دون ٤٠ سنة فقد بلغت ٢,٧١ مليون نسمة في ٢٠٠٧ مقارنة بـ ٢,٥٤ مليون نسمة في سنة ٢٠٠٦ بزيادة ١٦٤,٦ ألف نسمة (٦,٥٪) .

وأرتفعت الفئة العمرية من ٤٠ سنة إلى ما دون ٦٠ سنة لتصل ٣, ٦٤٦ ألف نسمة بزيادة ٩, ٤٨ ألف نسمة ، كما ارتفعت الفئة العمرية من ٦٠ سنة فما فوق بنسبة ٦, ٤٪ مقارنة بمستواها في ٢٠٠٦ لتصل ٨, ٦٨ ألف نسمة .

جدول (٢-٥)

السكان حسب فئات السن والنوع *

فئات السن	٢٠٠٧			٢٠٠٦			٢٠٠٥		
	جملة	ذكور	إناث	جملة	ذكور	إناث	جملة	ذكور	إناث
دون ١٥	٨٦٣,٩٩١	٤١٣,٦٥٨	٤٥٠,٣٣٣	٨٢١,٥٢٥	٣٩٣,٧٤٦	٤٢٧,٧٧٩	٨٠٠,٥٧١	٣٨٤,٢٥٤	٤١٦,٣١٧
١٥ إلى دون ٤٠	٢,٧٠٨,٨٦١	١,٩٣٥,٦٥٨	٧٧٣,٢٠٣	٢,٥٤٤,٣٣٤	١,٨١٠,٤٣٧	٧٣٣,٧٩٧	٢,٤٦٨,٥٢٨	١,٧٥٣,٧٠٩	٧١٤,٨١٩
٤٠ إلى دون ٦٠	٨٤٦,٣١٦	٦٥٤,٧٠٩	١٩١,٦٠٧	٧٩٧,٤٠٠	٦١٥,٤٥١	١٨١,٩٤٩	٧٧٣,٠٥٠	١٧٧,٢١٨	٥٩٥,٨٣٢
٦٠ فما فوق	٦٨,٨٣٢	٤٣,٣٠٠	٢٥,٥٣٢	٦٥,٨٤١	٣٤,٥٠٨	٣١,٣٣٣	٦٤,٢٧٨	٣٣,٩٨٤	٣٠,٢٩٤
الإجمالي	٤,٤٨٨,٠٠٠	٣,٠٨٤,٠٠٠	١,٤٠٤,٠٠٠	٤,٢٢٩,٠٠٠	١,٣٣٤,٠٠٠	٢,٨٩٥,٠٠٠	٤,١٠٦,٤٢٧	١,٣٠٠,٢٧٥	٢,٨٠٦,١٥٢

* تشير التقديرات إلى منتصف السنة .

زاد عدد العاملين في دولة الإمارات في ٢٠٠٧ بحوالي ٢٢٦ ألف عامل مقارنة بسنة ٢٠٠٦ ليصل ٣,١٠ مليون عامل .

احتل قطاع التشييد والبناء المرتبة الأولى من حيث عدد العاملين فيه ليلعب ٦٢٤ ألف عامل ، أي ما نسبته ٢٠,٢٪ من إجمالي حجم العاملين في ٢٠٠٧ ، يليه قطاع تجارة الجملة والتجزئة وخدمات الإصلاح (٥٨٧ ألف عامل بنسبة ١٩,٠٪ من المجموع) ، فقطاع الصناعات التحويلية (٣٩٣ ألف عامل بنسبة ١٢,٧٪ من المجموع) ، ثم قطاع الخدمات الحكومية (٣٣٤ ألف عامل بنسبة ١٠,٨٪ من المجموع) . أما بقية القطاعات الأخرى فقد تراوحت نسبة العاملين فيها ما بين ٢,٠٪ و ٨,٤٪ من الإجمالي .

جدول (٦-٢)

تطور عدد العاملين حسب القطاعات الاقتصادية

**٢٠٠٧	*٢٠٠٦	٢٠٠٥	القطاعات
٢,٤٦٦,٢٩٤	٢,٢٨٦,٥٧٢	٢,١١١,٣٣٢	قطاع المشروعات غير المالية :
٢٢٥,٤٩٩	٢٠٩,٠٦٦	١٩٣,٠٤٤	- الزراعة والثروة الحيوانية والسمكية
٤٥,١٩٩	٤١,٩٠٦	٣٨,٦٩٤	- الصناعات الإستخراجية
٣٨,٧٨٣	٣٥,٩٥٦	٣٣,٢٠٠	- البترول الخام والغاز الطبيعي
٦,٤١٨	٥,٩٥٠	٥,٤٩٤	- المحاجر
٣٩٣,١٧٣	٣٦٤,٥٢١	٣٣٦,٥٨٥	- الصناعات التحويلية
٣٩,٩٥٨	٣٧,٠٤٦	٣٤,٢٠٧	- الكهرباء والغاز والماء
٦٢٤,٢٤٢	٥٧٨,٧٥٣	٥٣٤,٣٩٨	- التشييد والبناء
٥٨٦,٨٩٧	٥٤٤,١٢٩	٥٠٢,٤٢٧	- تجارة الجملة والتجزئة وخدمات الإصلاح
١٣٦,٢٢٠	١٢٦,٢٩٤	١١٦,٦١٥	- المطاعم والفنادق
١٩٠,١٣٣	١٧٦,٢٧٨	١٦٢,٧٦٨	- النقل والتخزين والإتصالات
٩٠,٩٤٧	٨٤,٣٢٠	٧٧,٨٥٨	- العقارات وخدمات الأعمال
١٣٤,٠٢٦	١٢٤,٢٥٩	١١٤,٧٣٦	- الخدمات الإجتماعية والشخصية
٣٦,٢٢٩	٣٣,٥٨٩	٣١,٠١٥	قطاع المشروعات المالية
٣٣٤,٢٠٧	٣٠٩,٨٥١	٢٨٦,١٠٥	قطاع الخدمات الحكومية
٢٥٩,٩١٦	٢٤٠,٩٧٥	٢٢٢,٥٠٦	- الخدمات المنزلية
٣,٠٩٦,٦٤٦	٢,٨٧٠,٩٨٧	٢,٦٥٠,٩٥٨	المجموع

المصدر : وزارة الإقتصاد .

* أرقام أولية .

** أرقام تقديرية .

٤ - السياسة النقدية والائتمانية

٤-١ سياسة معدل صرف الدرهم

نظرا لثبات معدل صرف الدرهم مقابل الدولار الأمريكي فقد انخفض سعره مقابل معظم العملات الرئيسية في ٢٠٠٧، وذلك نتيجة لانخفاض الدولار الأمريكي مقابل معظم العملات الرئيسية خلال الفترة ذاتها .

انخفض معدل صرف الدرهم مقابل اليورو (٣,٨٪) والجنيه الاسترليني (٧,٨٪) وحقوق السحب الخاصة (٩,٣٪) والفرنك السويسري (٤,٤٪) بينما إرتفع مقابل الين الياباني (٢,١٪)، من جهة أخرى ثبت معدل صرف الدرهم مقابل عملات دول مجلس التعاون بإستثناء الدينار الكويتي الذي ارتفع مقابل الدرهم بنسبة ١,٧٪ في ٢٠٠٧ مقارنة بمستواه في ٢٠٠٦ .

جدول (٢-٧)

الرقم القياسي لمعدل صرف الدرهم مقابل العملات الأجنبية الرئيسية (١٠٠ = ١٩٩٩)

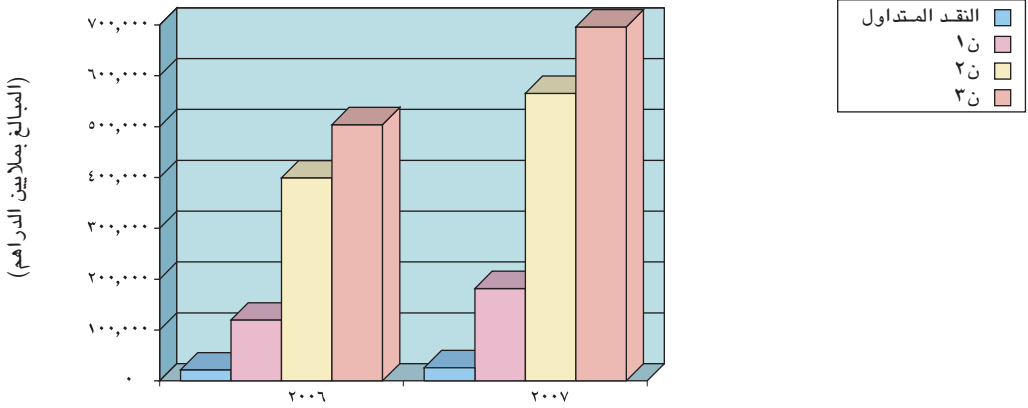
العملة	١٩٩٩	٢٠٠٠	٢٠٠١	٢٠٠٢	٢٠٠٣	٢٠٠٤	٢٠٠٥	٢٠٠٦	٢٠٠٧
الدولار الأمريكي	١٠٠,٠	١٠٠,٠	١٠٠,٠	١٠٠,٠	١٠٠,٠	١٠٠,٠	١٠٠,٠	١٠٠,٠	١٠٠,٠
الين الياباني	١٠٠,٠	١٠٥,٠	١٢٣,٠	١٢١,٨	١١٢,٩	١٠٤,٧	١٠٧,٢	١١٣,٣	١١٤,٧
اليورو	١٠٠,٠	١٠٩,٤	١١٣,٠	١٠٦,١	٨٩,٥	٨١,٣	٨١,٢	٨٠,٥	٧٣,٨
الجنيه الإسترليني	١٠٠,٠	١٠٦,٣	١١٢,٠	١٠٦,٨	٩٨,٧	٨٨,٦	٨٨,٦	٨٧,٤	٨٠,٦
الفرنك السويسري	١٠٠,٠	١٠٦,٤	١٠٥,٦	٩٨,٠	٨٥,٠	٧٨,٨	٧٨,٥	٧٩,٢	٧٥,٧
وحدة حقوق السحب الخاصة	١٠٠,٠	١٠٤,٠	١٠٧,٨	١٠٦,٠	٩٨,١	٩٢,٧	٩٤,٤	٩٣,٣	٨٩,٧

٢-٤ المؤشرات النقدية والمصرفية

١-٢-٤ المسح النقدي

سجلت المؤشرات النقدية والمصرفية إرتفاعا في ٢٠٠٧ حيث ارتفع عرض النقد (ن ١) بمقدار ٦١,٦٥ مليار درهم (٥١,٤ ٪) ليصل ١٨١,٦٧ مليار درهم مقارنة ب ١٢٠,٠٢ مليار درهم بنهاية ٢٠٠٦، زادت الودائع النقدية بمقدار ٥٧,٥٤ مليار درهم، كما إرتفع النقد المتداول بمبلغ ٤,١١ مليار درهم (١٨.٨٠ ٪).

عرض النقد



زاد عرض النقد الواسع (ن ٢) بمقدار ١٦٦,٤١ مليار درهم (٤١,٧ ٪) ليبلغ ٥٦٥,٧٠ مليار درهم، يرجع السبب في ذلك إلى زيادة عرض النقد (ن ١) بالإضافة إلى زيادة الودائع شبة النقدية بمقدار ١٠٤,٧٦ مليار درهم (٣٧,٥ ٪) لتصل ٣٨٤,٠٤ مليار درهم.

ارتفع عرض النقد الأوسع (ن ٣) بنهاية ٢٠٠٧ بمقدار ١٩٢,٢٥ مليار درهم (٣٨,١٤ ٪) ليصل ٦٩٦,٢٣ مليار درهم وذلك بسبب زيادة عرض النقد الواسع (ن ٢) وارتفاع الودائع الحكومية بمقدار ٢٥,٨٤ مليار درهم (٢٤,٧ ٪) ليصل ١٣٠,٥٣ مليار درهم.

جدول (٢-٨)

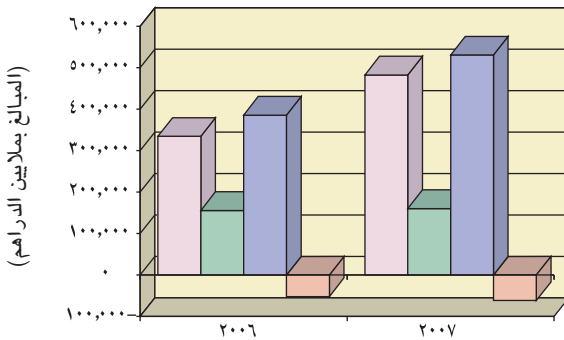
المؤشرات النقدية الرئيسية والعوامل المؤثرة فيها

(بملايين الدراهم)

٢٠٠٧	٢٠٠٦	البندود
٢٥,٩٤٢	٢١,٨٣٧	النقد المتداول
١٥٥,٧٢٢	٩٨,١٨٢	الودائع النقدية
١٨١,٦٦٤	١٢٠,٠١٩	عرض النقد (ن١)
٣٤٨,٠٣٨	٢٧٩,٢٧٤	الودائع شبه النقدية
٥٦٥,٧٠٢	٣٩٩,٢٩٣	عرض النقد الواسع (ن٢)
١٣٠,٥٢٧	١٠٤,٦٩٢	الودائع الحكومية
٦٩٦,٢٢٩	٥٠٣,٩٨٥	عرض النقد الأوسع (ن٣)
		العوامل المؤثرة في عرض النقد الواسع (ن٢)
١٦٠,٥٠٠	١٥٥,٦٣٤	صافي الأصول الأجنبية
٥٥٩,٠٢٦	٣٩٩,٢٧١	صافي الإئتمان المحلي
١٥٣,٨٢٤(-)	١٥٥,٦١٢(-)	صافي العوامل الأخرى

إجمالي الأصول الأجنبية	□
صافي الأصول الأجنبية	■
المستحقات على القطاع الخاص	■
صافي المستحقات على الحكومة	■

المسح النقدي



وبالنظر إلى العوامل المؤثرة في عرض النقد الواسع (ن٢)، يلاحظ أن تأثير صافي الأصول الأجنبية كان توسعياً حيث ارتفع بمقدار ٤,٨٧ مليار درهم (١,٣٪) كما أن صافي الإئتمان المحلي كان له أثر توسعياً أيضاً على عرض النقد الواسع (ن٢) حيث ارتفع بمقدار ١٥٩,٧٦ مليار درهم (٤٠,٠٪)، وكان لصافي العوامل الأخرى أثر توسعياً على عرض النقد الواسع (ن٢) حيث انخفض بمقدار ١,٧٩ مليار درهم (١,١٪).

٤-٢-٢ المصارف العاملة في الدولة

ارتفعت الميزانية الإجمالية للمصارف العاملة في الدولة بمقدار ٣٦٣,٥٠ مليار درهم (٤٢,٣٪) لتصل ١٢٢٣,٠٧ مليار درهم في نهاية ٢٠٠٧ مقابل ٨٥٩,٥٧ مليار درهم في نهاية ٢٠٠٦ .

زاد بند نقد وودائع لدى المصرف المركزي بمقدار ١٧٣,٤٤ مليار درهم (٢٧٣,٥٪) حيث بلغ ٢٣٦,٨٥ مليار درهم في نهاية ٢٠٠٧ .

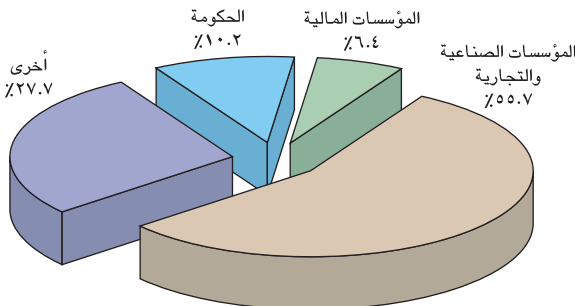
تحول مركز صافي الأصول الأجنبية للمصارف من مركز موجب في نهاية ٢٠٠٦، حيث بلغ ٥٤,٢٥ مليار درهم، إلى مركز سالب في نهاية ٢٠٠٧ حيث بلغ ١٢٤.٠٧٤ مليار درهم، ويعزى هذا التغير إلى انخفاض الأصول الأجنبية بمبلغ ٣٥,٠٤ مليار درهم (١٥,١٪) وزيادة الخصوم الأجنبية بمقدار ١٤٣,٢٨ مليار درهم (٨٠,٦٪).

زاد الإئتمان المصرفي الممنوح من قبل المصارف العاملة بالدولة في ٢٠٠٧ بمقدار ١٨٠,٦٦ مليار درهم (٣٣,٦٪) ليبلغ ٧١٨,٠٨ مليار درهم، وذلك مقابل زيادة في ٢٠٠٦ بمقدار ١٤٢,٥٣ مليار درهم (٣٦,١٪) وقد تركزت الزيادة في ٢٠٠٧ في الإئتمان الممنوح للمقيمين الذي ارتفع بمقدار ١٧٣,٣٢ مليار درهم (٣٦,٦٪) ليبلغ ٦٤٧,٤٨ مليار درهم، كما زاد الإئتمان الممنوح لغير المقيمين بمقدار ٧,٣٣ مليار درهم (١١,٦٪) ليصل ٧٠,٦٠ مليار درهم .

يلاحظ من توزيع الإئتمان الممنوح للمقيمين حسب النوع أن الزيادة تركزت في القروض والسلف والسحب على المكشوف التي زادت بمقدار ١٤١,٦٩ مليار درهم (٣٢,٧٪) التي توجه جزء كبير منها للمؤسسات الصناعية والتجارية حيث ارتفع رصيد الإئتمان الممنوح لها بمقدار ٧٦,٦٣ مليار درهم (٣١,٤٪) في نهاية ٢٠٠٧ مشكلا ما نسبته ٥٥,٧٪ من إجمالي القروض والسلف والسحب على

المكشوف، كما ارتفع الإئتمان الممنوح والمسجل في بند (أخرى) والذي يتضمن من جملة ما يتضمنه الإئتمان الممنوح للأفراد بمبلغ ٣٦,٢٠ مليار درهم (٢٩,٤٪) والإئتمان الممنوح للحكومة بمبلغ ١٠,٥١ مليار درهم (٢٢,٠٪) والإئتمان الممنوح للمؤسسات المالية بمقدار ١٨,٣٥ مليار درهم (٩٨,٧٪).

القروض والسلف والسحب على المكشوف (الإجمالي) للمقيمين حسب القطاعات كما هي في نهاية ديسمبر ٢٠٠٧



زاد الإئتمان الممنوح للمقيمين مقابل الكمبيالات التجارية المخصصة بمبلغ ٣,٧٩ مليار درهم (٨, ٣٩٪)، كما زاد بند القروض برهن عقاري بمقدار ٢٧,٨٤ مليار درهم (٨, ٨٩٪).

جدول (٢-٩)

الإئتمان المصرفي (الإجمالي) الممنوح من قبل المصارف

(بملايين الدراهم)

٢٠٠٧	٢٠٠٦	البنود
٦٤٧,٤٨٢	٤٧٤,١٦١	١- الإئتمان للمقيمين
٥٧٥,٣١١	٤٣٣,٦٢٣	أ) القروض والسلف والسحب على المكشوف
٥٨,٤٠٢	٤٧,٨٨٥	- الحكومة
٣٦,٩٤٠	١٨,٥٩٣	- المؤسسات المالية
٣٢٠,٦٦٥	٢٤٤,٠٣٧	- المؤسسات الصناعية والتجارية
١٥٩,٣٠٤	١٢٣,١٠٨	- أخرى
٥٨,٨٥٩	٣١,٠١٦	ب) القروض برهن عقاري
١٣,٣١٢	٩,٥٢٢	ج) الكمبيالات التجارية المخصصة
٧٠,٥٩٨	٦٣,٢٦٤	٢- الإئتمان لغير المقيمين
٦١,١٦٦	٥٤,١٨٨	أ) القروض والسلف والسحب على المكشوف
٩٤٦	٤٧٩	ب) القروض برهن عقاري
٨,٤٨٦	٨,٥٩٧	ج) الكمبيالات التجارية المخصصة
٧١٨,٠٨٥	٥٣٧,٤٢٥	إجمالي الإئتمان المصرفي

وفيما يتعلق بتطور الإئتمان المحلي حسب النشاط الإقتصادي للمقيمين يلاحظ أن جميع القطاعات الاقتصادية شهدت زيادة في حجم الإئتمان الممنوح لها، حيث زاد الإئتمان الممنوح لقطاع التجارة بمقدار ١٣,٥٥ مليار درهم (٦, ٢١٪) وبلغ رصيده ١٠٦,١٩ مليار درهم في نهاية ٢٠٠٧. كما زاد الإئتمان الممنوح لقطاع التشييد بمقدار ١٤,٠٧ مليار درهم (٩, ٢٥٪) والإئتمان الممنوح لقطاع الحكومة بمقدار ١٠,٥٢ مليار درهم (٠, ٢٢٪) ولقطاع الصناعة والتعدين بمقدار ١٢,٠٤ مليار درهم (٠, ٤٠٪) وللمؤسسات المالية الأخرى بمقدار ١٨,٣٥ مليار درهم (٧, ٩٨٪) وللنقل والتخزين والاتصالات بمقدار ٢,٥٧ مليار درهم (٢, ١٣٪) ولقطاع الزراعة بمقدار ٢٦١ مليون درهم (٦, ١٨٪) ولقطاع الماء والكهرباء بمقدار ١,٤٥ مليار درهم (٠, ١٣٪)، كما زاد لبند أخرى بمبلغ ١٠٠,٥٢ مليار درهم (٦, ٥٠٪).

جدول (٢-١٠)

الائتمان المصرفي (الإجمالي) للمقيمين حسب النشاط الإقتصادي

(بملايين الدراهم)

٢٠٠٧	٢٠٠٦	القطاعات الإقتصادية
١,٦٦٤	١,٤٠٣	الزراعة
٤٢,١٠٨	٣٠,٠٧٢	الصناعة والتعدين
١٢,٥٣٦	١١,٠٩١	الماء والكهرباء
٦٨,٤١٧	٥٤,٣٤٤	التشييد
١٠٦,١٩١	٩٢,٦٣٧	التجارة
٢١,٩٨٧	١٩,٤١٦	النقل والتخزين والإتصالات
٣٦,٩٤١	١٨,٥٩٤	المؤسسات المالية الأخرى
٥٨,٤٠٢	٤٧,٨٨٥	الحكومة
٢٩٩,٢٣٦	١٩٨,٧١٩	الأخرى
٦٤٧,٤٨٢	٤٧٤,١٦١	المجموع

بلغ في نهاية ٢٠٠٧ إجمالي الودائع لدي المصارف العاملة في الدولة ٧١٦,٠٢ مليار درهم بزيادة قدرها ٢٢,١٩٧ مليار درهم (٠, ٣٨٪) عما كان عليه في نهاية ٢٠٠٦.

جدول (٢-١١)

تطور الودائع حسب الجهة المودعة

(بملايين الدراهم)

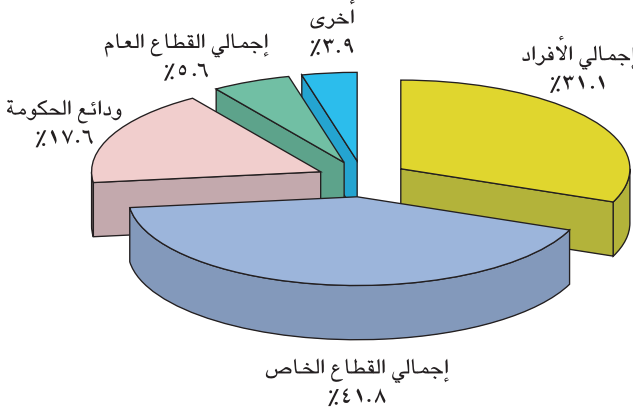
٢٠٠٧	٢٠٠٦	البنود
٧١٦,٠٢١	٥١٨,٨٠٦	إجمالي الودائع
٦٥١,٣٣٨	٤٦٩,٣٢٢	(أ) وودائع المقيمين
١١٤,٥٧٩	٩٣,٦٨٠	- الحكومة
٣٦,١٩٦	٣٨,١٤٢	- القطاع العام*
٢٧٢,٢٤١	١٧٦,٠٤٦	- القطاع الخاص*
٢٠٢,٧٨٠	١٤٢,٣٢١	- الأفراد
٢٥,٥٤٢	١٩,١٣٣	- الأخرى
٦٤,٦٨٣	٤٩,٤٨٤	(ب) وودائع غير المقيمين

* يشمل قطاع الأعمال والصناعة والمؤسسات المالية.

تركزت الزيادة بنهاية ٢٠٠٧ في ودائع المقيمين التي ارتفعت بمقدار ١٨٢,٠٢ مليار درهم (٣٨,٨٪) كما زادت ودائع غير المقيمين بمقدار ١٥,٢٠ مليار درهم (٣٠,٧٪).

يتضح من توزيع ودائع المقيمين حسب الجهة المودعة أن ودائع الأفراد نمت بنسبة ٤٢,٥٪ مشكلة (٣١,١٪) من إجمالي ودائع المقيمين خلال سنة ٢٠٠٧. كما نمت ودائع القطاع الخاص الذي يشمل قطاع الأعمال والصناعة والمؤسسات المالية بنسبة ٥٤,٦٪ وشكلت ما نسبته ٤١,٨٪ من إجمالي ودائع المقيمين، في حين شكلت الودائع الحكومية (١٧,٦٪) وودائع القطاع العام والودائع الأخرى ما نسبته (٥,٦٪) و(٣,٩٪)، على التوالي.

توزيع الودائع للمقيمين حسب الجهة المودعة
كما هو في نهاية ديسمبر ٢٠٠٧



وباستبعاد الودائع الحكومية والتأمينات التجارية من إجمالي الودائع، ومن ثم توزيع الأخيرة حسب نوع الوديعة يلاحظ أن الودائع الجارية زادت بمقدار ٦٤,٩٧ مليار درهم (٥٢,٥٪) والودائع لأجل بمقدار ٩٩,٥٠ مليار درهم (٣٦,٥٪) والودائع الادخارية بمقدار ٨,٠٦ مليار درهم (٣,٤٪).

جدول (٢-١٢)

تطور الودائع حسب نوع الوديعة ونوع العملة *

(بملايين الدراهم)

٢٠٠٧	٢٠٠٦	البنود
		أ) حسب نوع الوديعة
١٨٨,٨٥٩	١٢٣,٨٨٦	- جارية
٣٠,٢٢٤	٢٢,١٧٠	- ادخارية
٣٧١,٨٦٥	٢٧٢,٣٦٧	- لأجل
٥٩٠,٩٥٨	٤١٨,٤٢٣	المجموع
		ب) حسب نوع العملة
٤٥٤,٢٢٩	٢٨٢,١٦٦	- بالعملة المحلية
١٣٦,٧٢٩	١٣٦,٢٥٧	- بالعملات الأجنبية
٥٩٠,٩٥٨	٤١٨,٤٢٣	المجموع

* إجمالي الودائع باستثناء الودائع الحكومية والتأمينات التجارية.
* لا تشمل الودائع فيما بين المصارف.

يتضح من توزيع ودائع القطاع الخاص حسب نوع العملة في نهاية ٢٠٠٧ إن الودائع بالعملة المحلية زادت بمقدار ٠٦, ١٧٢ مليار درهم (٠, ٦١٪) والودائع بالعملات الأجنبية بمقدار ٤٧٢ مليون درهم (٠, ٣٪). وبذلك شكلت الودائع بالعملة المحلية ما نسبته ٧٦, ٩٪ من إجمالي ودائع القطاع الخاص.

وبالنسبة لتحليل المركز المالي للمصارف بنهاية ٢٠٠٧ فقد بلغ مجموع حسابات رأس المال والاحتياطيات للمصارف العاملة في الدولة ١٣٠, ٨٨ مليار درهم مسجلاً زيادة قدرها ٢٦, ٧٩ مليار درهم (٧, ٢٥٪) مقارنة بنهاية ٢٠٠٦ وبذلك وصلت نسبة رأس المال والاحتياطيات إلى إجمالي موجودات المصارف العاملة في الدولة (٧, ١٠٪).

انخفض بند صافي الخصوم غير المصنفة بمقدار ١٨, ٤٢ مليار درهم (١, ٤١٪) ليصل ٢٦, ٥١ مليار درهم في نهاية ٢٠٠٧ بسبب زيادة الخصوم غير المصنفة بمبلغ ٢, ٦٧ مليار درهم (٩, ٣٪) لتبلغ ٧٠, ٧٥ مليار درهم في نهاية ٢٠٠٧ والأصول غير المصنفة بمقدار ٢١, ٠٩ مليار درهم (١, ٩١٪) لتصل ٤٤, ٢٤ مليار درهم.

٥ - ميزان المدفوعات

ارتفع الفائض في الميزان التجاري (فوب) في ٢٠٠٧ بنسبة ٨, ١١٪ مقارنة بسنة ٢٠٠٦ ليصل ١٥, ٢٣٦ مليار درهم، ويعود ذلك إلى زيادة حصة صادرات القطاع الهيدروكربوني وغير الهيدروكربوني على الرغم من ارتفاع إجمالي الواردات، حيث ارتفعت صادرات القطاع الهيدروكربوني بنسبة ٤, ٢٠٪ لتصل ٩٢, ٣٠٩ مليار درهم وزادت صادرات القطاع غير الهيدروكربوني بنسبة مماثلة تقريبا لتصل ٧٣, ١٢٥ مليار درهم .

يعزى الارتفاع في حصة صادرات القطاع الهيدروكربوني، لزيادة أسعار البترول الخام خلال سنة ٢٠٠٧ مقارنة بسنة ٢٠٠٦، وبالتالي أسعار الغاز والمكثفات والمنتجات البترولية، حيث ارتفع السعر الوسطي المرجح للبترول الخام من ٥٣, ٦٣ دولار أمريكي للبرميل في ٢٠٠٦ إلى ٧١, ٧٠ دولار أمريكي في ٢٠٠٧ (٩, ١٢٪)، مما ترتب عليه تصاعد في قيمة صادرات البترول الخام (شاملا المكثفات التي تعتبر خارج مكونات الحصة المعمول بها في منظمة أوبك ضمن نظام الحصص) من ٣٧, ٢١٣ مليار درهم في ٢٠٠٦ إلى ٤٢, ٢٦١ مليار درهم في ٢٠٠٧ (٥, ٢٢٪)، وزيادة قيمة صادرات الغاز في ٢٠٠٧ بنسبة ٣, ٩٪ مقارنة بسنة ٢٠٠٦ لتصل ٥٠, ٢٨ مليار درهم، وكذلك ارتفاع حصة المنتجات البترولية لتصل ٠, ٢٠ مليار درهم في ٢٠٠٧ مقابل ٠, ١٨ مليار درهم في ٢٠٠٦ (١, ١١٪).

وترجمة لسياسات الحكومة في تنويع مصادر الدخل، من خلال تهيئة البيئة المواتية للقطاع الصناعي ولإستمرار المؤسسات التمويلية المحلية في توفير التمويل بشروط مناسبة، فقد واصلت قيمة الصادرات السلعية تصاعدها خلال السنوات الأخيرة لتصل ٠٧, ٤٢ مليار درهم في ٢٠٠٧ مقابل ٢٣, ٢٩ مليار درهم في ٢٠٠٦ (٩, ٤٣٪)، كما ارتفعت صادرات المناطق الحرة من ٢٩, ٧٥ مليار درهم في ٢٠٠٦ إلى ٦٦, ٨٣ مليار درهم في ٢٠٠٧. بالإضافة إلى زيادة قيمة إعادة التصدير (شاملة الذهب غير النقدي) إلى ٦٩, ٢٢٨ مليار درهم في ٢٠٠٧ مقابل ٧١, ١٧٢ مليار درهم في ٢٠٠٦ (٤, ٣٢٪).

من جانب آخر سجلت الواردات - سيف (شاملة الواردات السلعية المقدرة لكافة إمارات الدولة وواردات المناطق الحرة وواردات الذهب

غير النقدي) في ٢٠٠٧ رقماً قياسيماً جديداً عندما بلغت ٤٨٦,٥٨ مليار درهم مقابل ٣٦٧,٤٦ مليار درهم في ٢٠٠٦ (٤, ٣٢٪) بسبب زيادة عدد السكان، وللمقابلة الطلب لإعادة التصدير والميل العالي للاستهلاك لدى أفراد المجتمع، بالإضافة لزيادة أعداد السياح إلى الدولة ولإسهام المهرجانات التجارية والمؤتمرات المختلفة التي تقام في مدن الدولة في أوقات مختلفة في زيادة الحركة التجارية. و جدير بالذكر أن الزيادة في قيمة الواردات قد لا تتضمن زيادة في كميتها نتيجة لانخفاض معدل صرف الدولار وبالتالي درهم الإمارات تجاه معظم العملات الرئيسية وكذا عملات الشركاء التجاريين لدولة الإمارات بالإضافة لارتفاع أسعار السلع في بلد المنشأ .

ونتيجة لاستمرار زيادة الواردات الصافية المقدرة (مخصوصاً منها القيمة الإجمالية المقدرة لإعادة التصدير وعدم تضمنها واردات المناطق الحرة و واردات الذهب غير النقدي)، في ٢٠٠٧ بنسبة ٤١,١٪ مقارنة بسنة ٢٠٠٦ وارتفاع نسبة عدد السكان بالدولة ٦,١٪ خلال تلك الفترة فقد زاد نصيب الفرد من صافي الواردات من ٢٧,٩٨ ألف درهم في ٢٠٠٦ إلى ٣٧,٢٢ ألف درهم في ٢٠٠٧ (٠, ٣٣٪).

جدول (٢-١٣)

تقديرات ميزان المدفوعات *

(مليون درهم)

* ٢٠٠٧	* ٢٠٠٦	
١٣٥,٩٢٦	١٣٢,٣٧٥	الحساب الجاري
٢٣٦,١٥٢	٢١١,٣٠٢	الميزان التجاري (فوب)
٣٠٩,٩٢٢	٢٥٧,٤٤٢	إجمالي صادرات القطاع الهيدروكربوني
٢٦١,٤٢٢	٢١٢,٣٧٢	صادرات البترول الخام
٢٠,٠٠٠	١٧,٩٩٥	صادرات المنتجات البترولية
٢٨,٥٠٠	٢٦,٠٧٥	صادرات الغاز
١٢٥,٧٢٩	١٠٤,٥١٨	إجمالي الصادرات السلعية
٨٣,٦٦١	٧٥,٢٨٦	صادرات المناطق الحرة
٤٢,٠٦٨	٢٩,٢٣٢	الصادرات الأخرى (١)
٢٢٨,٦٩٤	١٧٢,٧٠٦	إعادة التصدير (٢)
٦٦٤,٣٤٥	٥٣٤,٦٦٦	إجمالي الصادرات وإعادة التصدير (فوب)
٤٢٨,١٩٤	٣٣٣,٣٦٤	إجمالي الواردات (فوب)
٤٨٦,٥٨٤	٣٦٧,٤٥٩	إجمالي الواردات (سيف)
٣٩٥,٧١٨	٢٩١,٠٥٠	الواردات الأخرى (٣)
٩٠,٨٦٦	٧٦,٤٠٩	واردات المناطق الحرة
٨٧,٦١٤	٦٦,٢٢٦	الخدمات (صافي)
١٩,١٧٤	١٤,١٥٧	السفر
١٠,١٦٥	٨,٠٨٦	النقل
١١٥	١١٢	خدمات حكومية
٥٨,٣٩٠	٤٤,٠٩٥	الشحن والتأمين
٢١,٥٠٠	١٧,٤٠٠	دخل الاستثمار (صافي)
٨,١٥٠	٨,٨٠٠	القطاع المصرفي (٤)
١,٢٠٠	٦٠٠	القطاع الخاص غير المصرفي
٤١,١٠٠	٣٠,٠٠٠	مؤسسات القطاع العام
٣٦,٥٥٠	٢٠,٨٠٠	الشركات الأجنبية في القطاع الهيدروكربوني
٣٤,١١١	٣٠,١٠١	التحويلات (صافي)
٢,١٥٩	٢,٠٢٥	تحويلات حكومية
٣١,٩٥٢	٢٨,٠٧٦	تحويلات العاملين

(١) يتضمن تقديرات لقيم الصادرات الأخرى لكل إمارات الدولة.

(٢) يتضمن إعادة التصدير من الذهب غير النقدي .

(٣) يتضمن تقديرات لقيم الواردات من جميع إمارات الدولة بالإضافة إلى الواردات من الذهب غير النقدي.

(٤) المصرف المركزي وجميع البنوك .

* أرقام وتقديرات أولية قابلة للتعديل .

تابع جدول (٢-١٣)

تقديرات ميزان المدفوعات *

(مليون درهم)

* ٢٠٠٧	* ٢٠٠٦	
٤١,٥٢٤	٥٨,٩٨٧-	الحساب الرأسمالي والمالي (صافي)
-	-	الحساب الرأسمالي (٥)
٤١,٥٢٤	٥٨,٩٨٧-	الحساب المالي
٢١٧,٣٢٤	٨٧,٥٩٣	أ. مؤسسات القطاع الخاص
١,٤٠٠-	٧,٠٣٠	أ-١ الاستثمار المباشر
٥٣,٥٠٠-	٤٠,٠٠٠-	أ-١-١ إلى الخارج
٥٢,١٠٠	٤٧,٠٣٠	أ-١-٢ في الداخل
٥,٣٠٠	٤,٤٠٠	أ-٢ استثمارات الحافظة
١٧٨,٣٢٤	٣٥,٥٦٣	أ-٣ البنوك
١,١٥٧-	١٢,٧١٥-	أ-٣-١ أوراق مالية
١٧٩,٤٨١	٤٨,٢٧٨	أ-٣-٢ استثمارات أخرى
٣٥,١٠٠	٤٠,٦٠٠	أ-٤ القطاع الخاص غير المصرفي
١٧٥,٨٠٠-	١٤٦,٩١٠-	ب. مؤسسات القطاع العام
٥,٧٨٨	٤٩,٥٠٣-	صافي السهو والخطأ
١٨٣,٢٣٨	٢٣,٨٨٥	الفائض (+) أو العجز (-) الإجمالي
١٨٣,٢٣٨-	٢٣,٨٨٥-	التغير في الاحتياطيات (إشارة (-) تعني زيادة)
١٨٣,١٢٧-	٢٤,٠٣٤-	صافي الموجودات الأجنبية لدى المصرف المركزي
١١١-	١٤٩	وضع الاحتياطي لدى صندوق النقد الدولي

١ يتضمن تقديرات لقيم صادرات المشتقات البترولية، الأسمدة، الزيوت والصادرات الأخرى لكل إمارات الدولة
 ٢ يتضمن السياحة والسفر والخدمات الحكومية
 × أرقام وتقديرات أولية قابلة للتعديل .

ويتضح من البيانات المتاحة عن التكوين السلعي للواردات حسب المجموعات الرئيسية في ٢٠٠٧، أن السلع الاستهلاكية والسلع الرأسمالية والسلع الوسيطة حافظت على نفس حصصها المتحققة في ٢٠٠٦ تقريبا، والتي بلغت ٥٤,٢٪ و ٣٥,٥٪ و ١٠,٣٪ من إجمالي الواردات على التوالي .

وفيما يتعلق بالتوزيع الجغرافي لإجمالي قيمة الواردات، فقد ارتفع نصيب الدول الآسيوية من ٤٦,٧٪ في ٢٠٠٦ إلى ٤٦,٩٪ في ٢٠٠٧، وضمن هذه المجموعة من الدول ظلت الهند تحتل المركز الأول، وانخفض نصيب الدول الأوروبية من

٣٥,٣٪ إلى ٣٥,٠٪ وكانت حصة دول الاتحاد الأوروبي ٢٨,٥٪ ونسبة جمهورية ألمانيا هي الأعلى (٧,٧٪) تلتها المملكة المتحدة (٥,١٪). ارتفعت حصة مجموعة الدول العربية من ٥,٥٪ في ٢٠٠٦ إلى ٥,٩٪ في ٢٠٠٧، بينما تراجعت حصة مجموعة الدول الأمريكية من ٩,٥٪ إلى ٩,٣٪.

وضمن بنود الحساب الجاري، فقد ارتفع صافي حصيلته دخل الاستثمار التي حققتها المؤسسات الاستثمارية المختلفة من ١٧,٤٠ مليار درهم في ٢٠٠٦ إلى ٢١,٥٠ مليار درهم في ٢٠٠٧. كما استمر الرصيد المدين لبند الخدمات الذي يشمل الشحن والسياحة والسفر والخدمات الحكومية بالارتفاع ليصل ٨٧,٦١ مليار درهم في ٢٠٠٧ مقابل ٦٦,٢٣ مليار درهم في ٢٠٠٦ (٣٢,٣٪).

بلغ الرصيد الصافي لحساب رأس المال ٤١,٥٢ مليار درهم في ٢٠٠٧ مقابل (٥٨,٩٩-) مليار درهم في ٢٠٠٦ وذلك نتيجة لزيادة تدفقات القطاع الخاص للداخل من ٨٧,٥٩ مليار درهم في ٢٠٠٦ إلى ٢١٧,٣٢ مليار درهم في ٢٠٠٧ (١٤٨,١٪)، على الرغم من زيادة تدفقات القطاع العام للخارج من ١٤٦,٥٨ مليار درهم في ٢٠٠٦ إلى ١٧٥,٨٠ مليار درهم في ٢٠٠٧.

من جانب آخر، شهد الوضع النهائي لميزان المدفوعات في ٢٠٠٧ فائضا بلغ ١٨٣,٢٤ مليار درهم مقابل فائض بقيمة ٢٣,٨٩ مليار درهم في ٢٠٠٦.

٦ - أسواق المال

١-٦ سوق أبوظبي للأوراق المالية

٦-١ أداء سوق أبوظبي للأوراق المالية خلال ٢٠٠٧

شهد سوق أبوظبي للأوراق المالية نمواً ملحوظاً خلال سنة ٢٠٠٧ في جميع مؤشرات الأداء. ارتفعت قيمة التداول بنسبة ١٤٨,٤٪، وارتفع عدد الأسهم المتداولة بنسبة ٣٦٠,٩٪ وعدد الصفقات المنفذة بنسبة ٥٤,١٪، وبلغت القيمة السوقية للشركات المدرجة ٤٤٥,١٤ مليار درهم، كما ارتفع المؤشر العام لأسعار الأسهم بنسبة ٥١,٧٪، بينما بقي عدد الشركات المدرجة في السوق على مستواه بنهاية ٢٠٠٦ (٦٠ شركة).

أ- قيمة الأسهم المتداولة

ارتفعت قيمة الأسهم المتداولة خلال ٢٠٠٧ بمقدار ١٠٤,٧٤ مليار درهم لتصل ١٧٥,٣٤ مليار درهم بنهاية السنة مقارنة بـ ٧٠,٦٠ مليار درهم بنهاية ٢٠٠٦.

ب - عدد الأسهم المتداولة

ارتفع عدد الأسهم المتداولة خلال ٢٠٠٧ بمقدار ٤٠,٨ مليار سهم ليصل ٥٢,٠٧ مليار سهم مقارنة بـ ١١,٣٠ مليار سهم بنهاية ٢٠٠٦.

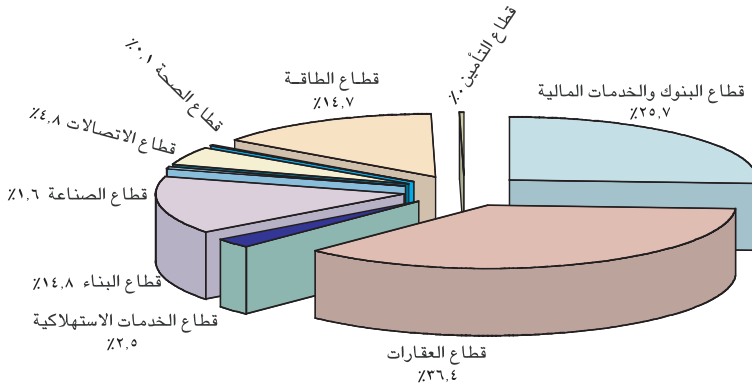
ج - عدد الصفقات

ارتفع عدد الصفقات المنفذة في السوق بمقدار ٣٨٧ ألف صفقة ليصل ١,١٠ مليون صفقة في ٢٠٠٧ مقارنة بـ ٧١٦ ألف صفقة بنهاية ٢٠٠٦.

جدول (٢-١٤) سوق أبوظبي للأوراق المالية

٢٠٠٧	٢٠٠٦	
٥٢,٠٦٠,٥٩٧,١٠٩	١١,٢٩٦,٠٩٠,٣٦٧	عدد الاسهم المتداولة
١٧٥,٣٣٨,٥٤٦,٥٤٨	٧٠,٦٠٠,٦٧٢,٩٣١	قيمة الاسهم المتداولة (بالدرهم)
١,١٠٢,٦٠٧	٧١٥,٧٤٢	عدد الصفقات المنفذة
٤٤٥,١٣٩,٦١٨,١٤٢	٢٩٦,٥٦٧,٤٤٧,٢٤٣	القيمة السوقية (بالدرهم)
٦٠	٦٠	عدد الشركات المدرجة
٤,٥٥٢	٣,٠٠٠	المؤشر العام (نهاية الفترة)

التوزيع القطاعي لحجم التداول في سوق أبوظبي للأوراق المالية خلال ٢٠٠٧



٢-٦-١ أداء سوق دبي المالي خلال ٢٠٠٧

أ- قيمة الأسهم المتداولة

ارتفعت قيمة الأسهم المتداولة خلال ٢٠٠٧ في سوق دبي المالي بمقدار ٣١,٤٤ مليار درهم لتصل ٣٧٨,٩٩ مليار درهم مقارنة بـ ٣٤٧,٥٥ مليار درهم بنهاية ٢٠٠٦ .

ب - عدد الأسهم المتداولة

أرتفع عدد الاسهم المتداولة خلال ٢٠٠٧ بمقدار ٦٥,٦١ مليار سهم ليصل ١٠٥,٢٦ مليار سهم مقارنة بـ ٣٩,٦٤ مليار سهم بنهاية ٢٠٠٦ .

ج - عدد الصفقات

انخفض عدد الصفقات المنفذة في السوق بمقدار ١٧١ ألف صفقة ليصل ٢,٢٥ مليون صفقة في ٢٠٠٧ مقارنة بـ ٢,٤٢ مليون صفقة بنهاية ٢٠٠٦ .

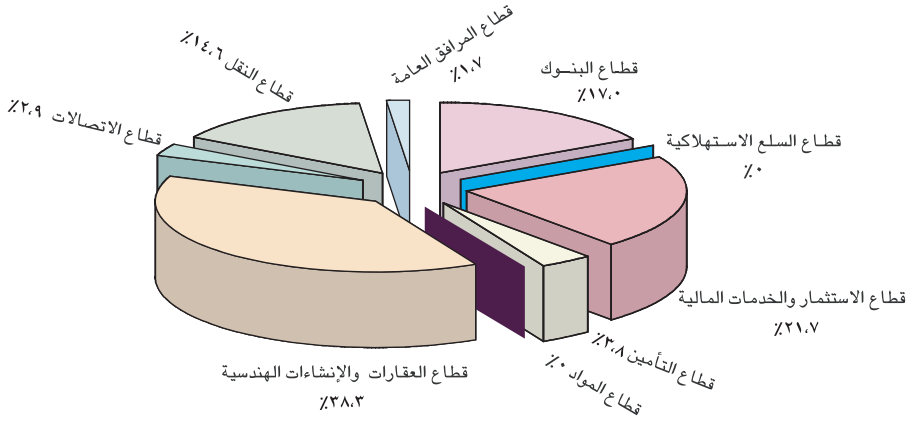
د- عدد الشركات المدرجة

شهد سوق دبي المالي خلال ٢٠٠٧ انضمام ١٢ شركة جديدة على لائحة الشركات المدرجة فيه ليصل بذلك إجمالي عدد الشركات المدرجة في السوق إلى ٥٨ شركة بإرتفاع نسبته ٢٦,١٪ عن عدد الشركات المدرجة في السوق في نهاية ٢٠٠٦ . وبلغت القيمة السوقية للشركات المدرجة في السوق في نهاية ٢٠٠٧ حوالي ٤٩٩,٧٢ مليار درهم مقارنة بـ ٣١١,٣٢ مليار درهم بنهاية ٢٠٠٦ ، أي بنسبة ارتفاع بلغت ٦٠,٥٪ .

هـ- مؤشر أسعار الأسهم (الرقم القياسي)

سجل المؤشر العام لأسعار الاسهم لسوق دبي المالي خلال ٢٠٠٧ ارتفاعا بنسبة ٤٣.٧% ، حيث بلغ ٥,٩٣٢ نقطة بنهاية السنة مقابل ٤,١٢٧ نقطة في نهاية ٢٠٠٦

التوزيع القطاعي لحجم التداول في سوق دبي المالية خلال ٢٠٠٧



جدول (٢-١٥)

سوق دبي المالي

٢٠٠٧	٢٠٠٦	
١٠٥,٢٥٦,٩٩٧,٠٥٥	٣٩,٦٤٣,٧٨٠,٠٠٢	عدد الاسهم المتداولة
٣٧٨,٩٩٠,٥٥١,٥٥٣	٣٤٧,٥٤٨,٣٠٩,٥٠٠	قيمة الاسهم المتداولة (بالدرهم)
٢,٢٥٢,٠٠٢	٢,٤٢٢,٩٩٠	عدد الصفقات المنفذة
٤٩٩,٧١٩,٤٤٦,٩٥٠	٣١١,٣٢١,٤٠٢,١٩١	القيمة السوقية (بالدرهم)
٥٨	٤٦	عدد الشركات المدرجة
٥,٩٣٢	٤,١٢٧	المؤشر العام (نهاية الفترة)

القسم الثالث
إنجازات المصرف المركزي

القسم الثالث

إنجازات المصرف المركزي

١ - الميزانية العمومية

ارتفع إجمالي موجودات / مطلوبات المصرف المركزي بمقدار ١٨٢,٧٢ مليار درهم (٠, ١٧٧٪)، ليصل ٢٨٥,٩٥ مليار درهم في نهاية ديسمبر ٢٠٠٧ مقابل ١٠٣,٢٣ مليار درهم في نهاية ديسمبر ٢٠٠٦ .

ففي جانب الموجودات ارتفع بند الودائع بمقدار ١٢٦,٧٢ مليار درهم (١, ٢٢١٪) ليصل ١٨٤,٠٤ مليار درهم في نهاية ٢٠٠٧ كما ارتفع بند سندات محتفظ بها حتى تاريخ إستحقاقها بمقدار ٥٥,٥٦ مليار درهم (٣, ١٢٨٪) ليصل ٩٨,٨٦ مليار درهم، وبند موجودات أخرى بمقدار ١,١٧ مليار درهم (٧, ٨١٪) ليصل ٢,٥٩ مليار درهم، في حين إنخفض بند النقدية وأرصدة البنوك بمقدار ٩٦ مليون درهم (٦, ٢٢٪) ليصل ٣٢٩ مليون درهم .

أما في جانب المطلوبات فقد ارتفع بند حسابات جارية وودائع بمقدار ٣٤,٣٠ مليار درهم (٠, ١١١٪) ليصل ٦٥,٢٦ مليار درهم، وبند شهادات الإيداع بمقدار ١٤١.٢٦ مليار درهم (٠, ٤٣٧٪) ليصل ١٧٣,٥٨ مليار درهم، وبند نقد مصدر بمقدار ٤,٨٤ مليار درهم (٠, ١٨٪) ليصل ٣١,٦٧ مليار درهم، وبند مطلوبات أخرى من ٢٥٥ مليون درهم في نهاية ٢٠٠٦ إلى ١,٤٥ مليار درهم في نهاية ٢٠٠٧ .

جدول (١-٣)

ميزانية مصرف الإمارات العربية المتحدة المركزي

(بملايين الدراهم)

		نهاية الفترة		البند
٢٠٠٧	٢٠٠٦	ديسمبر	ديسمبر	
				الموجودات
٣٢٩	٤٢٥			النقدية وأرصدة البنوك
١٨٤,٠٤٢	٥٧,٣٢٢			ودائع
٩٨,٨٥٧	٤٣,٢٩٩			سندات محتفظ بها حتى تاريخ استحقاقها
-	٦٢٥			سلف وقروض
٢,٥٩٣	١,٤٢٧			موجودات أخرى
١٢٨	١٣٥			موجودات ثابتة
٢٨٥,٩٤٩	١٠٣,٢٣٣			إجمالي الموجودات
				المطلوبات
٦٥,٢٦١	٣٠,٩٦٦			حسابات جارية وودائع
١٧٣,٥٧٧	٣٢,٣٢٢			شهادات إيداع
٣١,٦٧١	٢٦,٨٣٢			نقد مصدر
١,٤٤٩	٢٥٥			مطلوبات أخرى
٢٧١,٩٥٨	٩٠,٣٧٥			إجمالي المطلوبات
				رأس المال
٣٠٠	٣٠٠			رأس المال المصرح به والمصدر والمدفوع بالكامل
١,٢٠٠	١,٢٠٠			احتياطي عام
٦٠	٦٠			احتياطي خاص
١٢,٤٣١	١١,٢٩٨			الوديعة الدائمة من الحكومة الاتحادية
٢٨٥,٩٤٩	١٠٣,٢٣٣			إجمالي المطلوبات ورأس المال
٥٦,٢١٩	٣٠٥			حسابات لها مقابل

٢ - تطور استثمارات المصرف المركزي

بلغ إجمالي موجودات المصرف المركزي من العملات الأجنبية ٢٨٥,٧ مليار درهم بنهاية ٢٠٠٧ مسجلا نمواً بنسبة ١٧٩,٣ ٪ مقارنة بما كان عليه في نهاية ٢٠٠٦ ومشكلاً ما نسبته ٩٩,٩ ٪ من إجمالي الأصول ، حيث بلغ المتوسط اليومي لهذه الأرصدة ١٥٨,٨ مليار درهم خلال ٢٠٠٧ مقابل ٨٨,١ مليار درهم في ٢٠٠٦. وتعزى هذه الزيادة إلى ارتفاع صافي مبيعات الدرهم مقابل الدولار الأمريكي للحكومة والبنوك العاملة في الدولة إضافة إلى الزيادة في الإحتياطي الإلزامي .

حقق المصرف المركزي ربحاً صافياً بواقع ٣,٧٨ مليار درهم في نهاية ٢٠٠٧ مقابل ٢,٦٥ مليار درهم في نهاية ٢٠٠٦ وذلك بسبب ارتفاع موجودات من العملات الأجنبية واستثمار جزء من أصوله في سندات أجنبية ذات عوائد مرتفعة وعلى درجة عالية من الجودة والسيولة .

جدول (٣-٢)

استثمارات الموجودات الأجنبية للمصرف المركزي

(بمليارات الدراهم)

٢٠٠٧	٢٠٠٦	
٢٨٥,٧	١٠٢,٣	اجمالي الموجودات الأجنبية
٩٨,٩	٤٣,٣	استثمارات المصرف المركزي في الأوراق المالية والسندات من الدرجة الأولى وأذونات الخزنة
١٨٤,٤	٥٧,٧	حساب الودائع والنقد لدى البنوك في الخارج
٢,٤	١,٣	الموجودات الأجنبية الأخرى
٤	٢,٨	أرباح استثمارات الموجودات الأجنبية
٣,٨	٢,٧	صافي الربح

٣- إصدار النقد

يمارس المصرف المركزي وحدة إصدار النقد، ويعتبر الدرهم وحدة النقد لدولة الإمارات العربية المتحدة، وينقسم الدرهم إلى مائة وحدة متساوية تسمى كل منها فلسا .

١-٣ الأوراق النقدية

بلغت القيمة الإجمالية للأوراق النقدية المصدرة من مختلف الفئات ٢٢, ٣١ مليار درهم في نهاية ٢٠٠٧ مقابل ٤٣, ٢٦ مليار درهم في نهاية ٢٠٠٦ أي بزيادة قدرها ٧٩, ٤ مليار درهم (١, ١٨٪).

٢-٣ المسكوكات النقدية

بلغت القيمة الإجمالية للمسكوكات النقدية غير الذهبية المصدرة من مختلف الفئات ٩١, ٤٥٠ مليون درهم في نهاية ٢٠٠٧ مقابل ٧٢, ٣٩٨ مليون درهم في نهاية ٢٠٠٦ أي بزيادة قدرها ٢٠, ٥٢ مليون درهم (١, ١٣٪).

٣-٣ الإصدارات الجديدة خلال ٢٠٠٧

١-٣-٣ إصدار الأوراق النقدية

لم يتم إصدار أية أوراق نقدية جديدة خلال ٢٠٠٧ .

٢-٣-٣ إصدار المسكوكات التذكارية

حرصا من المصرف المركزي على تخليد المناسبات الوطنية الهامة ومناسبات اليوبيل الذهبي أو الفضي للمؤسسات الوطنية المتميزة، قام المصرف المركزي بإصدار العديد من المسكوكات التذكارية من الذهب والفضة والدرهم التذكارية خلال ٢٠٠٧ نوجزها في الجدول التالي:-

جدول (٣-٣)

إصدار المسكوكات التذكارية الجديدة خلال ٢٠٠٧

نوع المسكوكة	المناسبة	تاريخ الإصدار
درهم تذكاري	الذكرى الثلاثون لتأسيس شركة تطوير حقل زاكوم في إمارة أبوظبي (زادكو)	٢٠٠٧/١/٨
درهم تذكاري	ذكرى مرور ٥٠ عاما على تأسيس الحركة الكشفية في دولة الامارات العربية المتحدة	٢٠٠٧/٣/٧
درهم تذكاري	الذكرى الثلاثون لتصدير أول شحنة غاز مسال من مصنع شركة أبوظبي لتسييل الغاز المحدودة (ادجاز)	٢٠٠٧/١٠/٢٢
٥٠ درهم (من الفضة) درهم تذكاري	اليوبيل الذهبي لشرطة أبوظبي	٢٠٠٧/١١/٢١

٤ - تنظيم القطاع المصرفي والمالي

١-٤ تنظيم المهنة المصرفية

إستناداً إلى أحكام القانون الإتحادي رقم (١٠) لسنة ١٩٨٠ في شأن المصرف المركزي والنظام النقدي وتنظيم المهنة المصرفية واصل المصرف المركزي في إطار سعية الدائم نحو تطوير المهنة المصرفية إتخاذ مجموعة من الإجراءات والقرارات والتعاميم الهامة خلال ٢٠٠٧، من أهمها مايلي :

(١) إشعار رقم ٢٦٨٨ / ٢٠٠٧ المؤرخ ٢٠٠٧/٨/٣٠ والخاص بتطبيق نظام أمن لتبادل المراسلات الالكترونية مع البنوك وشركات التمويل وشركات الاستثمار المالية (إرسال / إستلام) بشأن الاستفسارات المتعلقة بتمويل المباني وذلك طبقاً لإشعار المصرف المركزي رقم ٢٠٠٥/٦٥٠ المؤرخ ٢٠٠٥/٢/٢٨ .

(٢) إشعار رقم ٢٦٨٩ / ٢٠٠٧ المؤرخ ٢٠٠٧/٨/٢٥ والخاص بالانكشاف المباشر وغير المباشر للمصارف على الرهونات من الدرجة الثانية في الولايات المتحدة وذلك بهدف إعطاء صورة دقيقة عن موقف بنوك دولة الامارات (أو شركات التمويل / الاستثمارات المالية) بخصوص هذا الموضوع وتجنب الاعلام السلبي .

(٣) إشعار رقم ٤٣٣٥ / ٢٠٠٧ / المؤرخ ٢٠٠٧/١١/٢٧ الذي تم بموجبه إعلام البنوك العاملة في الدولة إنه إعتباراً من تاريخ ٢٨ نوفمبر ٢٠٠٧ تم تطبيق نظام جديد مطور لاصدار شهادات إيداع المصرف المركزي مبني على المزايا لتمكن البنوك من الاكتتاب في هذه الشهادات بأفضل سعر فائدة ومبلغ ومدة ، إن نظام الاصدار الجديد يمكّن البنوك من شراء شهادات إيداع المصرف المركزي بفترات إستحقاق تتراوح من إسبوع واحد إلى ٥ سنوات وكذلك يمكن

البنوك الراغبة من شراء شهادات إيداع المصرف المركزي بعملات الدولار الأمريكي واليورو من إبرام ذلك، ويمكن النظام الجديد أيضا البنوك القيام بعمليات إتفاقيات الريبو لشهادات الإيداع مع المصرف المركزي لفترات لاتزيد عن ثلاثة أشهر أو تاريخ الإستحقاق لشهادة الإيداع إيهما يأتي أولا .

(٤) إشعار رقم ٢٠٠٧/٣٣٤٦ المؤرخ ٢٠٠٧/١٠/٩ والخاص بتحديث نظام تقديم القوائم المصرفية من قبل البنوك والذي يعتمد على إدخال نظام الإخطار المباشر للقوائم المصرفية بإستلامها إلكترونيا .

(٥) إشعار رقم ٢٠٠٧/٤٣٤٦ المؤرخ ٢٠٠٧/١٢/٢٥ المبني على قرار مجلس الوزراء رقم ١/١٣٣/لسنة ٢٠٠٧ والمتعلق بإلزام كافة الشركات والمؤسسات العاملة في القطاع الخاص بصرف رواتب موظفيها والعاملين فيها عن طريق البنوك العاملة في الدولة وذلك إعتبارا من الاول من يناير ٢٠٠٧ .

(٦) إشعار رقم ٢٠٠٧/٢٥٤٥ المؤرخ ٢٠٠٧/٧/٣١ والخاص بتطبيق تجريبي لاحتساب راس المال وفقا للمنهج المعياري لبازل ٢ .

٢-٤ تطور الجهاز المصرفي

زاد عدد المصارف الوطنية العاملة في الدولة حيث بلغ عددها ٢٢ مصرفا بنهاية ٢٠٠٧ مقارنة بـ ٢١ مصرفاً في نهاية ٢٠٠٦ أما بالنسبة لعدد فروعها ومكاتب الصرف و وحدات الخدمة الالكترونية / مكاتب خدمة العملات التابعة لها فقد بلغ ٥٣٠ فرعاً بما فيه المقار الرئيسية و ٥٦ مكتب صرف و ١١ وحدة خدمة إلكترونيه / مكاتب خدمة العملاء في نهاية ٢٠٠٧ .

زاد عدد المصارف الأجنبية العاملة في الدولة من ٢٥ مصرفاً إلى ٢٧ مصرفاً بنهاية ٢٠٠٧ ، كما زادت وحدات الخدمة الالكترونية / مكاتب خدمة العملاء التابعة لها من ١٤ إلى ٣٠ خلال نفس الفترة بينما بقي عدد الفروع ومكاتب الصرف عند ٨١ فرعاً ومكتب صرف واحد .

٣-٤ مكاتب التمثيل

بلغ بنهاية ديسمبر ٢٠٠٧ عدد مكاتب تمثيل المصارف الأجنبية أو المنشآت المالية الأخرى المرخصة للعمل في الدولة ٧٤ مكتبا مقارنة ب ٦٩ مكتبا في نهاية ديسمبر ٢٠٠٦ حيث قام المصرف المركزي بإصدار رخص جديدة وإلغاء أخرى ويبين الجدول التالي أسماء مكاتب التمثيل الجديدة المرخصة خلال ٢٠٠٧ .

جدول (٣-٤)

مكاتب التمثيل الجديدة المرخصة في ٢٠٠٧

مقر المكتب	اسم مكتب التمثيل	مسلسل
دبـي	لومبارد أودير دارير هنتزش أندسي - سويسري	١
دبـي	توران علم - كازاخستاني	٢
دبـي	بيكتيت أند سي بانكير - سويسري	٣
دبـي	مسلم كوميرشيل بنك ليتمد - باكستان	٤
دبـي	بنك بيجو أند سي إس إيه - سويسري	٥
أبوظبي	بنك جوليس بير أند كومباني ليتمد - سويسري	٦
أبوظبي	يونيون بنك أوف إنديا - هندي	٧
أبوظبي	ذا رويال بنك أوف اسكوتلاند - بريطاني	٨
أبوظبي	روتشيلد يوروب بي في - هولندي	٩

٤-٤ تنظيم مهنة الصرافة

بلغ في نهاية ديسمبر ٢٠٠٧ عدد المقار الرئيسية لمحلات الصرافة العاملة في الدولة ١٠٥ إضافة إلى ٤٣١ فرعا مقابل ١٠٢ مقر رئيسي و ٢٧٤ فرعا بنهاية ديسمبر ٢٠٠٦ .

جدول (٥-٣)

توزيع محلات الصرافة المرخصة في الدولة كما في ٢٠٠٧/١٢/٣١

الإمارة / المدينة	المقر الرئيسي	الفروع	المجموع
أبوظبي	٢١	٨٣	١٠٤
دبي	٦٥	١٥٨	٢٢٣
الشارقة	١٠	٥٥	٦٥
عجمان	٢	٦	٨
أم القيوين	٠	١	١
رأس الخيمة	١	٦	٧
الفجيرة	١	١٠	١١
العين	٥	٢١	٢٦
خورفكان	٠	١	١
المجموع	١٠٥	٣٤١	٤٤٦

٥-٤ الوسطاء الماليون والنقديون

بلغ عدد الوسطاء الماليين والنقديين المرخص لهم للعمل في الدولة ١٦ مكتبا رئيسيا بنهاية ٢٠٠٧ .

جدول (٦-٣)

الوسطاء الماليون والنقديون الجدد خلال ٢٠٠٧

الإمارة/المدينة	اسم الوسيط	مسلسل
دبي	دبي للتداول ش ذ م م	١

٦-٤ شركات الاستثمار المالية ومؤسسات وشركات الاستشارات المصرفية والمالية والاستثمارية

بلغ عدد شركات الاستثمار المالية ومؤسسات وشركات الاستشارات المصرفية والمالية والاستثمارية ٢٧ شركة بنهاية ديسمبر ٢٠٠٧ مقابل ٢٥ شركة في نهاية ٢٠٠٦، ويبين الجدول التالي أسماء الشركات الجديدة خلال ٢٠٠٧ .

جدول (٧-٣)

شركات الإستثمار المالية ومؤسسات وشركات الإستشارات المصرفية والمالية الجديدة المرخصة خلال ٢٠٠٧

الإمارة/المدينة	اسم الشركة / المؤسسة	مسلسل
أبوظبي	الشركاء المتحدون للاستثمار ش م خ	١
أبوظبي	جلف كابيتال ش م خ	٢

٧-٤ شركات التمويل

زاد عدد شركات التمويل المرخصة للعمل في الدولة في نهاية ٢٠٠٧ حيث بلغت ١٦ شركة مقارنة بـ ١١ شركة في نهاية ٢٠٠٦، يبين الجدول التالي أسماء الشركات الجديدة خلال ٢٠٠٧.

جدول (٨-٣)

شركات التمويل الجديدة المرخصة في ٢٠٠٧

الإمارة/المدينة	اسم الشركة / المؤسسة	مسلسل
أبوظبي	أصيل للتمويل "أصيل" ش م خ.	١
دبي	موارد للتمويل ش م خ	٢
دبي	الوطني الاسلامي ش م خ	٣
أبوظبي	ابوظبيي الوطني للتمويل الاسلامي ش م خ	٤
أبوظبي	ريم للتمويل ش م خ	٥

القسم الرابع
الملحق الإحصائي

جداول الملحق الإحصائي

رقم الجدول	البيان	صفحة
	تقرير مدقي الحسابات	٥٩
جدول (م-١)	بيان حساب الأرباح والخسائر	٦٠
جدول (م-٢)	الميزانية العمومية لمصرف الإمارات العربية المتحدة المركزي	٦١
جدول (م-٣)	الميزانية المجمع للمصارف	٦٢
جدول (م-٤)	المسح النقدي	٦٦
جدول (م-٥)	عرض النقد	٦٧
جدول (م-٦)	الإصدار من الأوراق النقدية بفئاتها المختلفة	٦٨
جدول (م-٧)	الإصدار من المسكوكات النقدية بفئاتها المختلفة	٦٩
جدول (م-٨)	الأصول والخصوم الأجنبية للمصارف	٧٠
جدول (م-٩)	الائتمان المصرفي (الإجمالي) للمقيمين وغير المقيمين	٧١
جدول (م-١٠)	الائتمان المصرفي (الإجمالي) للمقيمين حسب النشاط الإقتصادي	٧٢
جدول (م-١١)	القروض والسلف والسحب على المكشوف (الإجمالي) للمقيمين حسب القطاعات	٧٣
جدول (م-١٢)	الودائع حسب الجهة المودعة	٧٤
جدول (م-١٣)	كشف بأسماء المصارف الوطنية وتوزيع فروعها في الدولة	٧٥
جدول (م-١٤)	كشف بأسماء المصارف الأجنبية وتوزيع فروعها في الدولة	٧٦
جدول (م-١٥)	كشف بأسماء المصارف الاستثمارية والمتخصصة وشركات التمويل ومكاتب التمثيل	٧٧
جدول (م-١٦)	كشف بأسماء الوسطاء الماليين والنقديين المرخصين	٧٩
جدول (م-١٧)	كشف بتوزيع محلات الصرافة وأسماء شركات الاستثمار المالية ومؤسسات وشركات الاستشارات المصرفية والمالية والاستثمارية	٨٠

تقرير مدققي الحسابات المستقلين إلى السادة مجلس إدارة مصرف دولة الإمارات العربية المتحدة المركزي

تقرير حول البيانات المالية

لقد دققنا البيانات المالية المرفقة لمصرف دولة الإمارات العربية المتحدة المركزي ("المصرف")، والتي تشمل الميزانية العمومية كما في ٣١ ديسمبر ٢٠٠٧ وبيان الدخل وبيان التغيرات في حقوق المساهمين وبيان التدفقات النقدية للسنة المنتهية في ذلك التاريخ، وملخص للسياسات المحاسبية الهامة والإيضاحات الأخرى. إن البيانات المالية للمصرف للسنة المنتهية في ٣١ ديسمبر ٢٠٠٦ تم تدقيقها من قبل شركة تدقيق حسابات أخرى وقد أظهر تقريرهم المؤرخ في ١٨ مارس ٢٠٠٧ رأياً غير متحفظ على تلك البيانات المالية.

مسؤولية الإدارة عن البيانات المالية

إن الإدارة مسؤولة عن الإعداد والغرض العادل لهذه البيانات المالية وفقاً للمعايير الدولية للتقارير المالية. تتضمن هذه المسؤولية، تصميم وتطبيق والمحافظة على نظم الرقابة الداخلية المعني بإعداد وعرض البيانات المالية بصورة عادلة وخالية من الأخطاء المادية، سواء نتيجة لإحتيال أو خطأ وإختيار وتطبيق السياسات المحاسبية المناسبة وإعداد التقديرات المحاسبية المعقولة حسب الظروف.

مسؤولية مدققي الحسابات

إن مسؤوليتنا هي إبداء رأي حول هذه البيانات المالية استناداً إلى أعمال تدقيقنا لقد تم تدقيقنا وفقاً لمعايير التدقيق الدولية التي تتطلب منا الالتزام بمتطلبات آداب المهنة وتخطيط وتنفيذ أعمال التدقيق للحصول على تأكيدات معقولة بأن البيانات المالية خالية من أية أخطاء مادية.

يتضمن التدقيق القيام بالإجراءات للحصول على أدلة تدقيق حول المبالغ والإفصاحات في البيانات المالية. إن الإجراءات المختارة تعتمد على تقدير مدقق الحسابات وتشمل تقييم مخاطر الأخطاء الجوهرية في البيانات المالية سواء نتيجة لإحتيال أو خطأ. وعند تقييم هذه المخاطر، يأخذ المدقق بعين الإعتبار نظام الرقابة الداخلية المعني بإعداد وعرض البيانات المالية بصورة عادلة لكي يتم تصميم إجراءات تدقيق مناسبة حسب الظروف، وليس لغرض إبداء رأي حول فعالية نظام الرقابة الداخلية للشركة. ويتضمن التدقيق أيضاً تقييم مدى ملائمة السياسات المحاسبية المتبعة ومدى معقولية التقديرات المحاسبية التي أجرتها الإدارة وكذلك تقييم العرض العام للبيانات المالية.

وباعتقادنا إن أدلة التدقيق التي حصلنا عليها كافية ومناسبة لتوفر لنا أساساً لرأينا حول البيانات المالية.

الرأي

في رأينا إن البيانات المالية تعبر بصورة عادلة، من كافة النواحي المادية، عن المركز المالي للمصرف كما في ٣١ ديسمبر ٢٠٠٧ وعن أدائه المالي وتدفقاته النقدية للسنة المنتهية في ذلك التاريخ وفقاً للمعايير الدولية للتقارير المالية.

إرنست ويونغ
٢٨ مايو ٢٠٠٨
أبو ظبي

جدول (م-١)
مصرف الإمارات العربية المتحدة المركزي
بيان حساب الأرباح والخسائر
عن السنة المنتهية في ٢٠٠٧/١٢/٣١
مقارنة بـ ٢٠٠٦/١٢/٣١

(بآلاف الدراهم)

		نهاية الفترة	
٢٠٠٧	٢٠٠٦		البند
٥,٧٦٨,٦٠٣	٢,٤٩٧,٨٣٤		إيرادات الفوائد
٢,٣٠٨,٨٠٨	١,٨٦٨,٦٨٧		إيرادات الاستثمار
(٤,١١٢,٢٥٣)	(١,٤٩٣,٩٨٠)		مصاريف الفوائد
٣,٩٦٥,١٥٨	٢,٨٧٢,٥٤١		صافي إيرادات الفوائد والاستثمار
٣٠,٢٩٧	٢٥,١٤٢		إيرادات أخرى
٣٣,٩٩٨	(٢,٥٣٤)		صافي الربح (الخسارة) الناتج عن إعادة تقييم العملات الأجنبية
(٢٥٢,٤٢٠)	(٢٤٢,٢٢٩)		المصاريف الإدارية
١,٠٠٣	٢,٠٠٥		مخصص مسترد
٣,٧٧٨,٠٣٦	٢,٦٥٤,٩٢٥		صافي الربح

جدول (م-٢)

مصرف الإمارات العربية المتحدة المركزي الميزانية العمومية كما في ٣١ ديسمبر ٢٠٠٧ مقابل ٣١ ديسمبر ٢٠٠٦

(بالآلاف الدراهم)

٢٠٠٦		٢٠٠٧		٢٠٠٦		٢٠٠٧	
المطلوبات		المطلوبات		الموجودات		الموجودات	
٣٠,٩٦٥,٩٣٠	٦٥,٢٦١,١٨٢	٤٢٥,٠٦٠	٣٢٨,٦٧٥	التقنية وأرصدة البنوك			
٣٣,٣٣٣,٠٠٠	١٧٣,٥٧٧,٠٠٠	٥٧,٣٢١,٦٨٢	١٨٤,٠٤١,٦٤٨	ودائع			
٢٦,٨٣١,٨٧٧	٣١,٦٧١,٣٠٦	٤٣,٢٩٨,٧٧٥	٩٨,٨٥٧,٣٦٨	سندات محتفظ بها حتى تاريخ استحقاقها			
٢٥٥,٢٨٣	١,٤٤٨,٨٠٠	٦٢٥,٠٠٠	—	سلف وقروض			
		١,٤٢٦,٥١٦	٢,٥٩٣,٠٠٨	موجودات أخرى			
٩٥,٣٧٥,٠٨٠	٢٧١,٩٥٨,١٨٨	١٣٥,٥٨٤	١٢٨,٣٢٨	موجودات ثابتة			
٣٠٥,٠٠٠	٣٠٥,٠٠٠						
١,٢٠٠,٠٠٠	١,٢٠٠,٠٠٠						
٦٠,٠٠٠	٦٠,٠٠٠						
١١,٢٩٧,٥٣٧	١٢,٤٣٠,٨٣٩						
١٢,٨٥٧,٥٣٧	١٣,٩٩٠,٨٣٩						
١٠٣,٣٣٣,٦١٧	٢٨٥,٩٤٩,٠٢٧	١٠٣,٣٣٣,٦١٧	٢٨٥,٩٤٩,٠٢٧	إجمالي الموجودات			
٣٠٥,٢٧٣	٥٦,٢١٩,٤٤٧	٣٠٥,٢٧٣	٥٦,٢١٩,٤٤٧	مسابقات لها مقابل			

سلطان بن ناصر السويدي

المحافظ

جدول (م-٣)

الميزانية المجمعة للمصارف

(بملايين الدرهم)

	٢٠٠٧												نهاية الفترة	٢٠٠٦	
	ديسمبر	نوفمبر	أكتوبر	سبتمبر	أغسطس	يوليو	يونيو	مايو	أبريل	فبراير	مارس	يناير			ديسمبر
الأصول :															
تدفق وودائع لدى المصرف المركزي	٢٣٣٨٥٢	٢٣٣٨٠٢	١٣٨١١٤	١٢٩٥٢٩	١١٠٧٨٩	١١٤٢٠٥	١١٩٢٧٤	١١٢٢٦٦	١٠٥٨٤٠	٨١١١٥	٧٣٧٣١	٦٧٢٢٠	٦٣٤١٥	٤٩٩٥	٤٩٩٥
- نقد (بالعملة المحلية)	٥٧٣٠	٤٩٩٨	٥٠٣٦	٤٨٣١	٤٧٠٣	٤٥٥٥	٤٦٦٣	٤٢٩٨	٤١٩٤	٤١٧٩	٣٨٦٠	٣٧٥٧	٥٨٤٢٠	٤٩٩٥	٤٩٩٥
- وديائع لدى المصرف المركزي	٢٢١١٢٢	٢٢٧٨٠٤	١٢٣٠٨٨	١٢٤٦٩٨	١٠٦٠٨٦	١٠٩٦٥٠	١١٤٦١١	١٠٨٣٦٨	١٠١٦٤٦	٨٣٩٣٦	٦٩٩٠١	٦٣٤٦٣	٥٨٤٢٠	٥٨٤٢٠	٥٨٤٢٠
أرصدة لدى المصارف المقبلة	٤٤٣٧٧	٣٤٩٨٩	٣٤٤٦٨	٣٣٢٦١	٣٨٠٦٣	٣٧٦٧٠	٣٦٤٠٦	٣٩٥١٦	٤٤٣٣٣	٤١٩٤٣	٣٤٤٠١	٣٣٣٥٢	٣٤٧٩٣	٣٤٧٩٣	٣٤٧٩٣
- وديائع تحت الطلب وديائع جارية	٥٥١٢	٣٢٩٣	٣٨٧٨	٥١٤٥	٣٤٨١	٥١٩٤	٢٦٩٦	٣٧٢٢	٥١٢٤	٣٥٦٠	٤٣٥٦	٣٩٣٠	٢٢١٨	٢٢١٨	٢٢١٨
- وديائع وحسابات جارية	٩١٩	١٠٧٩	٩١٤	١٣٩٦	٥٩٧	٦٦٣	٦١٩	٥٦٠	٤٨١	٧١٦	٤٢١	١٢١١	٧٠٧	٧٠٧	٧٠٧
- وديائع تحت الطلب وديائع جارية	٣٧٨١٦	٣٠٤٧٤	٢٩٥٦٢	٢٩٦٢٥	٣٣٨٦٨	٣١٦٩٦	٣٢٩٧٣	٣٥١٠١	٣٤٥٩٨	٣٧٥٤٤	٢٩٥٠٦	٢٨١٠٤	٣٠٣٩٠	٣٠٣٩٠	٣٠٣٩٠
- وديائع لأجل	١٣٠	١٤٣	١١٤	٩٥	١١٧	١١٧	١١٨	١٢٣	١٣٠	١٣٣	١١٨	١٠٧	١٤٧٨	١٤٧٨	١٤٧٨
- شيكات برسم التحصيل															
أصول أجنبية	١٩٦٨٩٦	١٩٥٨٠٠	٢٣٢١٩٩	٢٢٩٢٦٥	٢٣٥٧١٥	٢٣٠٨٦٦	٢٣٧٧٥٦	٢٣٤٩٣٩	٢٣٥٨٩٤	٢٢٩٩٦٧	٢٣٨٠٣٥	٢٣٣٤٠٤	٢٣١٩٣٨	٢٣١٩٣٨	٢٣١٩٣٨
- صافي التعامل مع المركز الرئيسي															
- و/أو القروض في الخارج	٤١٧٤	٥٤١١	١٦٥١٦	١٧٣٣٨	١٣٣٨٤	١٢٩٤٨	١٤٢١٥	١٠٦٩٤	١٢١٣٩	١١١١٥	١٦٠٨٣	١٦٦٦٠	١٨٠٢٤	١٨٠٢٤	١٨٠٢٤
- أرصدة لدى المصارف الأخرى في الخارج	٦٠٢٢٢	٥٧٥٥٥	٧٣٢١٩	٧٠٣٩٢	٨٢٩٩٩	٧٥١٩٦	٨١٥٧٩	٨٥٣٢٣	٨٣٣٢٦	٩٢٦٨٤	١٠٢٠٧٠	٩٦٤٠٤	٩٠٤٨٩	٩٠٤٨٩	٩٠٤٨٩
- نقد (بالعملة الأجنبية)	١٠٦	١٣٠	١٣١	١٣٠	١٤٤	١٦١	٩٣	١١٦	١٠٢	١١٩	١٠٦	١٠٤	١١٤	١١٤	١١٤
- أوراق مالية*	٥٧٧٩٥	٦٧٦٢٩	٧١٨٤٥	٧٠٤١٥	٧١٣٨٠	٧٠٢٦٨	٦٩٦٩١	٦٧١٩٢	٦١٤٢٥	٥٨٠٥٤	٥٦٦٢٥	٥٧٠٤٠	٥٦٦٣٨	٥٦٦٣٨	٥٦٦٣٨
- الإلتزام غير المقيد*	٧٠٥٩٩	٦٠٥٩٨	٦١١١٣	٦٦٦٤٣	٦٣٥٩٣	٦٨١٢٦	٦٨٢٤٠	٦٧٦٣١	٦٥٠٧٤	٦٤٥١٧	٥٩٦٤٢	٦٠١٧٩	٦٣٢٦٤	٦٣٢٦٤	٦٣٢٦٤
- أصول أجنبية أخرى	٤٠٠٠٠	٤٥٥٧	٤٢٧٥	٤٥٥٧	٤٢١٥	٤١٦٧	٣٩٣٨	٣٩٨٣	٣٨١٨	٣٤٧٨	٣٥٠٩	٣٤١٧	٣٤٠٩	٣٤٠٩	٣٤٠٩

* تتضمن محفصات القروض السيئة والمشكوك في تحصيلها بما في ذلك القوائد المعالجة .

تابع/ جدول (م-٣)

الميزانية المجمعة للمصارف

(بملايين الدرهم)

البنف	٢٠٠٧												
	ديسمبر	يناير	فبراير	مارس	أبريل	مايو	يونيو	يوليو	أغسطس	سبتمبر	أكتوبر	نوفمبر	ديسمبر
الارتقان والإستثمارات المحطية*	٥.٢٢٧٨	٥١٥٣٥	٥٢٧٧٢	٥٣٧٠٢	٥٣٦٥٩	٥٧٩٨٦	٥٧٢٠٢٤	٥٩١٠٧٠	٦٢٢٣٧٧	٦٣٢٣٠١	٦٥٠٨٠٦	٦٧٧٧٨٠	٧٠٧٠٨
أ) التسهيلات الإئتمانية	٤٧٤١٦٢	٤٨٣١٦٦	٤٨٩٩٩١	٤٩٦٧٨	٥١٠٣٠	٥٣٤٩١٣	٥٣٩٩٥٥	٥٤٤٧٢٤	٥٦٤٢٠	٥٧٨٧١٣	٦.١٧٦٠	٦٢١٧٦٦	٦٤٧٤٨٢
مستحقات على الحكومة	٤٧٧٨٥	٤٨٦٧٨	٤٩٦٧٨	٤٩٦٣٢	٥١٠٣٠	٥٣١٠٣	٥٤٩٧١	٥٥٩٤١	٥٧٧٤٥	٥٥٨٦١	٥٥٩٦٦	٥٥٥٦٤	٥٨٤٠٢
مستحقات على الهيئات الرسمية	٣١٥١٣	٣٦٤٤٣	٣٦٤٦٨	٣٧٤٨١	٣٩٣٠٣	٣٧٧٤٣	٣٦٥٩٦	٣٩٥٤٨	٣٣٤٤٤	٣٣٦٨٨	٣٧٥٤١	٣٦٥١٤	٣٩٨٧٣
القروض والسلف والسحب على المكشوف	٣١٥١٣	٣٦٤٤٣	٣٦٤٦٨	٣٧٤٨١	٣٩٣٠٣	٣٧٧٤٣	٣٦٥٩٦	٣٩٥٤٨	٣٣٤٤٤	٣٣٦٨٨	٣٧٥٤١	٣٦٥١٤	٣٩٨٧٣
مستحقات على القطاع الخاص	٣٧٦١٧٠	٣٩٠٦٠١	٣٩٥٨٨٥	٤٠٦٧٩٨	٤١١٨٠٥	٤٣٣٤٥٨	٤٣٢١١٧	٤٣٨٠٠٢	٤٤٨٣٣٩	٤٥٨٨٨٥	٤٨٠٤٢٥	٥٠٣٧٩٦	٥١٢٣١٦
أوراق تجارية	٩٥٢٢	٩٥١٧	٩٥١١	١٠٢٢٥	٩٤٧٢	٩٦٠٣	٩٩٨٥	١٠٣٨٩	١٠٤٢٥	١١٩٩٠	١١١٧٧	١٣٠٠٠	١٣٢١٢
قروض بدون عقارية	٣١٠١٦	٣٢٨٨٣	٣٢٨٥٩	٣٤١٨٦	٤٢٦٦٦	٤٣٣٩١	٤٥٦٥٣	٤٥٩٨٧	٤٧٢٠٦	٥٠١٠٣	٥١٤٢٩	٥٤٦٦٢	٥٨٨٥٩
القروض والسلف والسحب على المكشوف	٢٣٥٦٣٢	٢٤٨٢٠١	٢٤٨٠١٥	٢٥٤٧٠٩	٣٦٠١٦٧	٣٧٩٤٦٤	٣٦٦٤٧٩	٣٨١٦٢٦	٣٩٠٧٠٨	٣٩٦٧٩٢	٤١٧٨٦٩	٤٣٥١٣٤	٤٤٠١٤٥
مستحقات على المؤسسات المالية الأخرى	١٨٥٩٤	١٧٤٣٥	١٧٩٦٠	٢١٧٨٥	٢٠١٧٧	٢٢٠٩٩	٢٦٦٤٧٩	٢١٩٣٣	٢٥٥٩٧	٢٠٢٧٩	٢٧٧٨٨	٣١٨٩٢	٣٣٩٤١
القروض والسلف والسحب على المكشوف	١٨٥٩٤	١٧٤٣٥	١٧٩٦٠	٢١٧٨٥	٢٠١٧٧	٢٢٠٩٩	٢٦٦٤٧٩	٢١٩٣٣	٢٥٥٩٧	٢٠٢٧٩	٢٧٧٨٨	٣١٨٩٢	٣٣٩٤١
ب) الإستثمارات المحطية	٣٣١١٦	٣٣١٩٩	٣٣٧٣٩	٣٤٢٢٤	٣٤٣٤٤	٤٤٢٨٣	٤٣٩٩٩	٤٣٩٤٦	٤٧٧٥٧	٤٧٥٨٨	٤٩٠٤٦	٥٥٥١٤	٥٣٣٢٦
الأصول غير المصنفة	٢٣١٥٠	٢٣٧١٩	٢٣٣٨٣	٢٨٩٣٤	٢٧٩٦٠	٣٣١٥٣	٣٧١١٤	٤١٢٦٧	٤٥٠٥٠	٤٣٥٣٨	٤٣٥٠١	٤٧٧٠٤	٤٤٢٤٠
أصول ثابتة	٤٥٥٥	٤٤٢٦	٥٤٧٦	٤٧٦٥	٤٨٨٥	٥٧٢٤	٦١٨٣	٦٣٤٦	٦٥٤٧	٦٨٢٦	٧١٩٦	٧٧٢٢	٨٦٥٨
التعاملات فيما بين القروع	٢٢٦	٥١٣	٣١٦	٤٠٤	٤٦٧	٣٥٥	٣٨٣	٦٧٧	٩٩١	٦٠٠	٩٥٨	١٧٤٣	١٢٩٩
أصول أخرى	١٨٣٦٩	١٨٧٨٠	٢٠٥٩١	٢٣٧٦٥	٢٢٦٠٨	٢٧٠٦٤	٣٠٥٤٨	٣٤٢٤٤	٣٣٦٦٢	٣٦١١٢	٣٤٢٤٧	٣٨٢٢٩	٣٤٢٨٣
إجمالي الأصول / الخصوم*	٨٥٩٥٧٤	٨٧٣٠٦٠	٨٩٥٣٠٠	٩١٥٩٧٩	٩٤٦٦٨٦	٩٩٩٥١٠	١٠٠٣٥٧٤	١٠١٥٠٧٨	١٠٣٣٧٤٤	١٠٤٦٤٨٩	١٠٦٤٨٦٩	١١٨٨٦٥٥	١٢٢٣٠٧٣

* تتضمن مخصمات القروض السيئة و المشكوك في تحصيلها بما في ذلك القوائد المعطاة .

تابع/ جدول (م-٣)

الميزانية المجمعة للمصارف

(بملايين الدرهم)

البنك	نهاية الفترة		٢٠٠٧												
	٢٠٠٦	٢٠٠٧	ديسمبر	يناير	فبراير	مارس	أبريل	مايو	يونيو	يوليو	أغسطس	سبتمبر	أكتوبر	نوفمبر	ديسمبر
المجموع :	٩٨١٨٢	١٠٣٨٤٩	١٠٧٩٢٤	١١٣٣٨٧	١١٨٤٦٩	١٢٩٢٣٩	١٣٨٧٧٤	١٤٧٥٤٢	١٥٢٢٢٢	١٥٧٣٧٧	١٦٢٤٢١٤	١٦٩٤٣٦	١٧٤٧٣٧	١٧٧٣١٦	١٥٣٧٢٢
	٩٢٣٦٧	١٠٠٥٢٨	١٠٠٥٢٨	١١٠٠٥١	١١٥٨٧١	١٢٦٠٦٦	١٣٣٩٠٠	١٣٦٤١٢	١٤٤٢١٤	١٤٧٣١٦	١٥٢٢١٤	١٥٧٣١٦	١٦٢٤٢١٤	١٦٩٤٣٦	١٧٤٧٣٧
وإذ تحت العلك (بالعملة المحلية)	١٨١٥	١٩٧٣	٢٣٩٥	٣٣٣٦	٢٥٩٨	٣١٧٣	٢٨٧٤	٢١٣٠	٢٤٤٨	٢٥٣٣	٢٥٣٣	٢٥٣٣	٢٥٣٣	٢٥٣٣	٢٥٣٣
شركات مصرفية	٧٧٩٧٤	٢٠٨٤٧٨	٢٨٥٢٥٣	٣٠٣٣١٨	٣١٤٨٨٩	٣١٦٥٩٨	٣٢٥٣٣٨	٣٣٣٥٥١	٣٣٨٦١١	٣٤٩٧٦٥	٣٤٩٧٦٥	٣٤٩٧٦٥	٣٤٩٧٦٥	٣٤٩٧٦٥	٣٤٩٧٦٥
وإذ شبيهة تقريبية	١٥٩٣٧٤	١٥٨٢٤٥	١٥٨٢٤٥	١٧٣٦٤٩	١٨١٦٠٠	١٨٥٩٥٨	١٩٣٧٨٥	١٩٦٨٧١	٢٠٢٢٥٥	٢٠٧٧٨٠	٢٠٧٧٨٠	٢٠٧٧٨٠	٢٠٧٧٨٠	٢٠٧٧٨٠	٢٠٧٧٨٠
وإذ لأجل (بالعملة المحلية)	١٨٠١٥	١٨٤٣٣	١٩٣٧٥	١٩٦١١	٢٠٢٢٠	٢٠٩٩٠	٢١٦٢١	٢١١٨٧	٢١٠٠٢	٢١١٩٨	٢١١٩٨	٢١١٩٨	٢١١٩٨	٢١١٩٨	٢١١٩٨
وإذ توفير (بالعملة المحلية)	٥٥٧٨	٦٧٣١	٦٩٣٧	٦٩٨١	٧٢٢٩	٨١١٦	٧٥٧٤	٧٦٨١	٧٨٥٥	٧٩٩١	٧٩٩١	٧٩٩١	٧٩٩١	٧٩٩١	٧٩٩١
تأمينات تجارية (بالعملة المحلية)	٩٦٣٠٧	٩٧٠٧٠	٩٣٠٧٤	١٠٢٠٧٧	١٠٥٤٠	١٠١٥٣٤	١٠٢٣٤٨	١٠٦٨١٢	١٠٧٤٩٩	١١٢٧٩٦	١١٢٧٩٦	١١٢٧٩٦	١١٢٧٩٦	١١٢٧٩٦	١١٢٧٩٦
وإذ أخرى (بالعملة الأجنبية)	١٧٧٦٨٨	١٨٣٧٥٤	١٨٩٦٠٤	١٩٧٨٦٦	١٩٦٢٩١	٢١٤١٢٤	٢١٧٧٦٤	٢٣٨٦٣٦	٢٥٣٣٠٠	٢٥٣٣٠٠	٢٥٣٣٠٠	٢٥٣٣٠٠	٢٥٣٣٠٠	٢٥٣٣٠٠	٢٥٣٣٠٠
خصوم أجنبية	٢٠٥١٣	١٨٨٢٤	٣١١٣٣	١٧١٨٨	١١٣٦٣	١٨٠٥٩	١٤٦١٥	١٨٩٣٤	١٦٦٥٣	١٦٦٥٣	٢١٩٥٠	٢١٩٥٠	٢١٩٥٠	٢١٩٥٠	٢١٩٥٠
صافي التعامل مع المركز الرئيسي	٣٠٥١٣	١٨٨٢٤	٣١١٣٣	١٧١٨٨	١١٣٦٣	١٨٠٥٩	١٤٦١٥	١٨٩٣٤	١٦٦٥٣	١٦٦٥٣	٢١٩٥٠	٢١٩٥٠	٢١٩٥٠	٢١٩٥٠	٢١٩٥٠
و/أو القروض في الخارج	٣٠٥١٣	١٨٨٢٤	٣١١٣٣	١٧١٨٨	١١٣٦٣	١٨٠٥٩	١٤٦١٥	١٨٩٣٤	١٦٦٥٣	١٦٦٥٣	٢١٩٥٠	٢١٩٥٠	٢١٩٥٠	٢١٩٥٠	٢١٩٥٠
أرصدة المصارف الأخرى في الخارج	٣٠٥١٣	١٨٨٢٤	٣١١٣٣	١٧١٨٨	١١٣٦٣	١٨٠٥٩	١٤٦١٥	١٨٩٣٤	١٦٦٥٣	١٦٦٥٣	٢١٩٥٠	٢١٩٥٠	٢١٩٥٠	٢١٩٥٠	٢١٩٥٠
وإذ أخرى (بالعملة المحلية)	٣٠٥١٣	١٨٨٢٤	٣١١٣٣	١٧١٨٨	١١٣٦٣	١٨٠٥٩	١٤٦١٥	١٨٩٣٤	١٦٦٥٣	١٦٦٥٣	٢١٩٥٠	٢١٩٥٠	٢١٩٥٠	٢١٩٥٠	٢١٩٥٠
وإذ أخرى (بالعملة الأجنبية)	٣٠٥١٣	١٨٨٢٤	٣١١٣٣	١٧١٨٨	١١٣٦٣	١٨٠٥٩	١٤٦١٥	١٨٩٣٤	١٦٦٥٣	١٦٦٥٣	٢١٩٥٠	٢١٩٥٠	٢١٩٥٠	٢١٩٥٠	٢١٩٥٠
والعملات الأجنبية	٣٠٥١٣	١٨٨٢٤	٣١١٣٣	١٧١٨٨	١١٣٦٣	١٨٠٥٩	١٤٦١٥	١٨٩٣٤	١٦٦٥٣	١٦٦٥٣	٢١٩٥٠	٢١٩٥٠	٢١٩٥٠	٢١٩٥٠	٢١٩٥٠
والخصومات ١	٣٠٥١٣	١٨٨٢٤	٣١١٣٣	١٧١٨٨	١١٣٦٣	١٨٠٥٩	١٤٦١٥	١٨٩٣٤	١٦٦٥٣	١٦٦٥٣	٢١٩٥٠	٢١٩٥٠	٢١٩٥٠	٢١٩٥٠	٢١٩٥٠
خصوم أجنبية أخرى	٣٠٥١٣	١٨٨٢٤	٣١١٣٣	١٧١٨٨	١١٣٦٣	١٨٠٥٩	١٤٦١٥	١٨٩٣٤	١٦٦٥٣	١٦٦٥٣	٢١٩٥٠	٢١٩٥٠	٢١٩٥٠	٢١٩٥٠	٢١٩٥٠
وإذ الحكومة	٣٠٥١٣	١٨٨٢٤	٣١١٣٣	١٧١٨٨	١١٣٦٣	١٨٠٥٩	١٤٦١٥	١٨٩٣٤	١٦٦٥٣	١٦٦٥٣	٢١٩٥٠	٢١٩٥٠	٢١٩٥٠	٢١٩٥٠	٢١٩٥٠
(بالعملة المحلية والعملات الأجنبية)	٣٠٥١٣	١٨٨٢٤	٣١١٣٣	١٧١٨٨	١١٣٦٣	١٨٠٥٩	١٤٦١٥	١٨٩٣٤	١٦٦٥٣	١٦٦٥٣	٢١٩٥٠	٢١٩٥٠	٢١٩٥٠	٢١٩٥٠	٢١٩٥٠
الافتراض من الحكومة (٢)	٣٠٥١٣	١٨٨٢٤	٣١١٣٣	١٧١٨٨	١١٣٦٣	١٨٠٥٩	١٤٦١٥	١٨٩٣٤	١٦٦٥٣	١٦٦٥٣	٢١٩٥٠	٢١٩٥٠	٢١٩٥٠	٢١٩٥٠	٢١٩٥٠

(١) خصومات القروض السيئة والمشكوك في تحصيلها بما في ذلك القوائم المتعلقة .

(٢) تشمل إعادة تمويل التسييل من قبل حكومة أبوظبي .

تابع/ جدول (م-٣) الميزانية المجمعة للمصارف

(بملايين الدراهم)

	٢٠٠٧												
	نهاية الفترة			٢٠٠٦									
البنك	ديسمبر	يناير	فبراير	مارس	أبريل	مايو	يونيو	يوليو	أغسطس	سبتمبر	أكتوبر	نوفمبر	ديسمبر
أرصدة للمصرف المركزي	١٦٨	١٠٤	٢٤٢٨	٩٢٥	٢٧٩٢	١٥٤	٤٣٣١	٧٥٦	٦٨٠	٥٤٥٢	٥٢٣	٢٨٠٥	٩٤
رأس المال والاحتياطيات	١٠٤٠٨٩	١٠٧٠٤٩	١٠٨٢١٩	١١١١٩٨	١١١٥١٩	١١٥٥٨٦	١١٧٠٤١	١١٦٨٣١	١١٨٦٧٠	١٢١٦٣٦	١٢٤٠٩٩	١٢٧٣٤٦	١٣٠٨٨٢
أرصدة للمصارف المقيمة	٣٨٣٩٧	٣٧٤٧٧	٤٢٤٧٣	٤١٧٥٢	٣٧١٠٨	٤١٣٥٨	٣٩٧٨٠٤	٤٠٩٠٧	٤٠٦٤١	٣٩٨٤٢	٣٩٨٨٧	٣٩٨٨٧	٤١٠٢٦
- ودائع تحت الطلب وودائع قصير	١٩٠٤	٢٦١٠	٣٤٧٣	١٥٢٠	١٤٤٧	٢٠٦٥	١٥٣٧	٣١٩١	١٥٠٠	٣٢٠٥	١٨٩٣	١٨٣٥	٢٠٠٨
- ودائع وصحبات جارية	٦٦٥	٥٠٢	١٠٨٧	٨٣٣	٦١١	٦٧٣	٩٩٤	٧٩٤	٢٩٤٨	١٧٨٠	٢٠١٧	٢٦٤٦	١٢٥٥
- ودائع لأجل	٢٥٨٢٨	٢٤٣٦٥	٢٧٩١٢	٢٩٣٩٩	٢٥٠٥٠	٢٨٦٢٠	٢٧٢٥٣	٣٦٩٢٢	٣٦٢٩٨	٢٥٦٥٦	٢٥٩٣٢	٢٥٠٣٠٦	٤٢٢٧١٣
الخصوم غير المصنفة	٦٨٠٨٠	٦٧٣٧٨	٦٨٧٥٨	٦٩٤١٠	٦٨٨٣٩	٧٩٨٠٨	٥٩١١٠	٥٨٤١١	٦٠٨١٤	٦٤٩٦٢	٦١٧٦٤٩	٦٨١١٧	٧٠٧٤٦
- التعاملات فيما بين البنوك	٢٠٥	٢٧٨	٢٢٣	١٢٧	٢١٤	١٢٧	١٤٠	١٨٩	١٤٣	١٥٧	٢٢٤	٢٦٣	٣٧٢
- الخصصات *	٣٣١٨٣	٣٣١١٥	٣٣٠٨٧	٣٣٠٣٢	٣٣٣٠٩	٣٣٢٦٩	١٩٦٩٦	١٨٩	١٩٧٢	١٩٩٩٦	٢٠٠٣٣	٢٠٣٢٠	٢٠٧٧٨٨
- خصوم أخرى	٣٤٦٩٢	٣٣٩٨٥	٣٣٩٨٥	٣٦٢١٦	٣٣٣١٦	٣٦٣١٢	٣٩٢٧٢	٣٨١٩١	٣٩٤٩٢	٣٧٢٩٢	٣٧٢٩٢	٣٧٢٩٢	٣٧٢٩٢
الحسابات النظامية	٩٥٢٣١٠	٩٣٨١٣٣	٩٨٠٠١٢	١٠٤٤٧٨	١١٠١٧٧١	١١٠٨٤١٢	١١٠٠٤٦٦	١٢٤٢١١١	١٢٧١١٣١	١٣٣٧٨٢١	١٣٩٤٤٥٥	١٤٤٧٥٧٩	١٤٦٢٢٢٢
- اعتمادات مستقبة	٧٩٢٢٨	٧٨٧٣٠	٧٨٠٥١	٨٢٠٩٨	٨٥٤٨٨	٧٩٦٣٨	٩٠٨٠١	٩٢٢٦٣	٩٤٣٣٥	٩٩٩٦٦	٩٨٥٩٠	٩٨٥٩٠	١١٠٨٧١٠
- كالات وتظهيرات أخرى	١٩٤١٤٣	١٩٧٨٦٩	١٩٩٦٢١	٢٠٨٤٧٢	٢١٣٧٤٣	٢١٦٧٨٧	٢٢٣٤٥٦	٢٣٥٤٦٩	٢٤١٣٩٧	٢٤٤٦٧١	٢٤٤٣٤	٢٤٤٣٤	٢٥٤٥٣٠
- قسولات	١٤٧٤٠	١٤٦٧٨	١٤٦٩٧	١٤٥٧٢	١٤٩٣١	١٤٩٩٥	١٥٨٤١	١٦٦٦٦	١٦٩٦٣	١٧٠٢٠	١٦٨٣٥	١٦٨٣٥	١٨٢٧٢
- عقود الصرف الآجلة	٣٤١٤١٣	٣٣٩٢٧٩	٣٣٩٦٥٣	٣٦٥٠٥٩	٣٦٥٣٠٠	٤٢٣٩٥٣	٤٢٥٣٣٨	٤١٩١٩٢	٤١٦٥٣٣	٤١٦٥٣٣	٤١٦٥٣٣	٤١٦٥٣٣	٤١٦٥٣٣
- حسابات نظامية أخرى	٣٢٢٧٨٦	٣٠٧٥٧٦	٣٠٥٠٠٠	٣٢٠١٧	٣٢٩٩٠٨	٣٦٢٩٥٢	٣٢٥١٢١	٣٨٢٥٢١	٤٠١٩٠٣	٣٩٥٥٣٨	٣٩٥٥٣٨	٣٩٥٥٣٨	٤٦٥٢٨١

* مخصصات القروض السيئة والمشكك في ذلك القوائم المتعلقة .

جدول (م-٤)

المستحقات النقدية

(بملايين الدرهم)

ديسمبر	نوفمبر	أكتوبر	سبتمبر	أغسطس	يوليو	يونيو	مايو	أبريل	مارس	فبراير	يناير	ديسمبر	نهاية الفترة	
													٢٠٠٧	٢٠٠٦
١٦,٣٣٦	١٦,٩٣٧	١٥,٧٤٤	١٥,٩٧٥	١٣,٣٢٠	١٤,٨١٤	١٧,٨٨٧	١٧,٧٢٠	١٧,٤٣٨	١٦,٠٠٤	١٥,٩٠٩	١٥,٤٤٥	١٥,٣٣٤	صافي الأصول الأجنبية	
٤,٨٢٨	٤,٧٥٦	٤,٩٤٧	٤,٩٢٠	٤,٩٧٢	٤,٨٨١	٤,٩٧٢	٤,٩٢٦	٤,٧٢٨	٤,٥٩٢	٤,٩٩١	٤,٣٩٠	٤,٣٤٦	أصول أجنبية	
٢٢,٤٩٥	٢٠,٦٧١	٢٢,٢٠٠	٢٥,٧٢٢	٢٦,١٠٠	٢٢,٩٩٠	٢١,٩١١	٢١,٥٤٧	١٩,٨٠٠	١٩,٩١٦	١٩,٠٨٩	١٨,٤٥٤	١٧,٨٩٠	خصوم أجنبية	
٤,٥٣٧	٣,٨٣٨	٣,٧٥٥	٣,٥٤٦	٣,٥١٨	٣,٥٩٦	٢,٩٧٨	٢,٩١٥	٢,٨١٧	٢,٧٨٧	٢,٥٨٥	٢,٥٣٩	٢,٤٣٦	صافي الأصول المحلية	
٦,١٣٨	٦,٤٨٩	٥,٥٣٣	٤,٩٣١	٤,٢٨٢	٤,٤٣٨	٦,٠٦١	٥,٧٧٦	٥,٠٨٠	٤,٨٠٨	٤,٨٢١	٥,١٨٢	٥,١٨٨	صافي المستحقات على الحكومة	
٤,٥٣٨	٤,١٧٥	٤,٢٣٨	٣,٨٤٩	٣,٧٩٩	٣,٩١٢	٣,٠٨٩	٣,٢٤٠	٣,١٠٤	٢,٩٧٤	٢,٨٠١	٢,٧٩٥	٣,٣٠٢	مستحقات على الهيئات الرسمية	
٥,٣٠٧	٥,٢١٠	٤,٩٤٦	٤,٧٣٤	٤,٦١٦	٤,٥١٥	٤,٣٤٥	٤,٤٥٦	٤,٣٢٨	٤,١٦٨	٤,٠٦٥	٤,٠١٤	٣,٨٥٧	مستحقات على القطاع الخاص	
٥٥٢	٤,٦٠٠	٤,٨٠٢	٤,٧٤٩	٤,٤٤٢	٤,٠٢١	٤,٢٧٩	٤,١٢٨	٣,٥٠٦	٣,٨٠٢	٣,٢٠٥	٣,٠٩٢	٣,٣٢٢	مستحقات على المؤسسات المالية غير المصرفية	
١٣,٤٤٢	١٢,٨٩٠	١٢,٥١٥	١٢,٣٩٦	١٢,٠٩٣	١١,٨٣٩	١١,٨٦٠	١١,٧٤٦	١١,٣٠٧	١١,٢٧٥	١٠,٩٧٩	١٠,٨٦٠	١٠,٥٦٤	رأس المال والاحتياطيات	
٣,٢١٨	٣,٤٦٧	٣,٦٨٦	٣,٢١٧	٣,٩٢١	٤,٠٦٩	٣,١٧٦	٥,٦٥٦	٤,٤٣٧	٤,٥٠٦	٤,٩٤١	٤,٩٣٦	٤,٩٦٣	التبذير الأخرى (صافي)	
٥,٥٧٠	٥,٤٩٤	٥,٧٨٩	٥,٦٩٤	٤,٨٨٠	٤,٨١٣	٤,٧٥٣	٤,٦٨٧	٤,٥٦٠	٤,٣٨٢	٤,١٤٧	٤,٠٤٩	٣,٩٩٩	عرض النقد الواسع (ن)	
١,٨١٦	١,٧٦٥	١,٦٥٩	١,٥٧٧	١,٤٩٤	١,٥٥٨	١,٥٠٤	١,٥٢١	١,٤١٢	١,٣٥٩	١,٢٩٢	١,٢٥١	١,٢٠١	عرض النقد (ن)	
٢,٥٤٢	٢,٥٦٥	٢,٤٩١	٢,٤٢٨	٢,٢٧٦	٢,٣٠٤	٢,٣٢٧	٢,٢٩٢	٢,٢٦٥	٢,٢٥١	٢,١٩٨	٢,١٨٣	٢,١٨٣	عملة متداولة خارج المصارف	
١,٥٥٢	١,٥١٩	١,٤٣٧	١,٣٢٧	١,٢٦٦	١,٢٨٥	١,٢٦٧	١,٢٩٢	١,١٨٤	١,١٣٨	١,٠٧٩	١,٠٣٨	٩,٨١٨	ودائع تقييدية	
٣,٨٤٠	٣,٧٢٨	٣,٣٩٦	٣,٤٩٦	٣,٣٨١	٣,٣٥١	٣,٥٣٨	٣,١٥٩	٣,١٤٨	٣,٠٣٨	٢,٨٤٥	٢,٨٤٧	٢,٧٩٧	شبهه النقد	
٩١٠	٩٩٤	١,١٤٢	١,١٢٧	١,٠٧٤	١,٠٦٨	١,٠٢٤	١,٠٤٣	١,٠٥٨	١,٠٢٠	٩٣٠	٩٧٠	٩٦٣	ودائع بالعملة الأجنبية	
٢,٩٣٠	٢,٧٣٠	٢,٤٨٦	٢,٣٦٩	٢,٣١١	٢,٥٧٣	٢,٢٩٨	٢,١٥٦	٢,٠٤٩	٢,٠٢٤	١,٩٢١	١,٨٣٤	١,٨٣٦	ودائع بالدرهم	

جدول (م-٥) عرض النقد

(بملايين الدراهم)

السنة	نهاية الشهر	عرض النقد (١ن)			عرض النقد المتداول			النقد لدى المصادر	
		عرض النقد الواسع ٢ (٢ن)	عرض النقد الأوسع ٣ (٣ن)	الودائع النقدية ١ (١ن)	الودائع النقدية ١ (١ن)	النقد	المصدر		
٢٠٠٦	ديسمبر	٢٩٩٢٩٣	٥٠٢٩٨٥	٩٨١٨٢	٢١٨٣٧	٤٩٩٥	٢٦٨٣٢	٢٤٤١٩	٢٧٩٣٠
٢٠٠٧	يناير	٤٠٤٩٨٩	٥١٢٢٦٢	١٠٢٣٨٤٩	٢٠٦٦٢	٣٧٥٧	٢٤٤١٩	٢٥٥٨	٢٧٩٣٠
	فبراير	٥١٤٨٧٥	٥١٩٣٥٤	١٠٧٩٢٣	٢١٦٩٨	٣٨٦٠	٢٥٥٨	٢٦٦٩٥	٢٧٩٣٠
	مارس	٣٣٨٢٢٠	٥٣٩٦٧٠	١٣٥٩٠٢	٢٢٥١٥	٤١٨٠	٢٦٦٩٥	٣٦٨٥٠	٢٧٩٣٠
	أبريل	٤٥٦٠١٤	٥٦٤٤٧٤	١٤١١٢٥	٣٢٦٥٦	٤١٩٤	٣٦٨٥٠	٣٦٨٥٠	٢٧٩٣٠
	مايو	٦٦٨٧٦٩	٥٨٣٢٢١	١٥٢١٧١	٢٢٩٣٩	٤٢٩٨	٣٦٨٥٠	٣٦٨٥٠	٢٧٩٣٠
	يونيو	٦٧٥٣٦٣	٦٠٠٢٩٢	١٥٠٠٤١	٢٣٦٧٤	٤٦٦٣	٣٦٨٥٠	٣٦٨٥٠	٢٧٩٣٠
	يوليو	٨٤١٣٤٣	٥٩٩٩٨٣	١٥١٥٨٧	٢٣٥٤٢	٤٥٥٥	٣٦٨٥٠	٣٦٨٥٠	٢٧٩٣٠
	أغسطس	٤٨٨٠٦٩	٥٩٩٥٨٦	١٤٩٤٥٨	٢٧٧٦٦	٤٧٠٣	٣٦٨٥٠	٣٦٨٥٠	٢٧٩٣٠
	سبتمبر	٥٠٦٩٤٢	٦٣٢٤٠١	١٥٧١٧٧	٢٢٩٦٩	٤٨٣٢	٣٦٨٥٠	٣٦٨٥٠	٢٧٩٣٠
	أكتوبر	٥٢٨٩٦٤	٦٤٥٩٦٨	١٦٥٦٩٨	٢٤٦٦١	٥٠٢٦	٣٦٨٥٠	٣٦٦٦٤	٢٧٩٣٠
	نوفمبر	٣٣٧٩٣٥	٦٨٣١٠١	١٧٣٨٥٥	٢٥٦٦٥	٤٩٩٩	٣٠٦٦٤	٣٠٦٦٤	٢٧٩٣٠
	ديسمبر	٥٦٥٧٠٢	٦٩٦٢٢٨	١٨١٦٦٤	٢٥٩٤٢	٥٧٢٩	٣١٦٧١	٣١٦٧١	٢٧٩٣٠

- (١) تشمل الودائع الجارية بالعملة المحلية والشيكات المصرفية.
(٢) تساوي ن ١ + الودائع شبه النقدية.
(٣) تساوي ن ٢ + ودائع الحكومة بالعملة المحلية والأجنبية.

جدول (م-٢)

الأصدار من الأوراق النقدية بفترة انتهاء المهنتلافه *

(بآلاف الءراهم)

فئة الألف ءراهم	فئة الخمسةائة ءراهم	فئة المائاة ءراهم	فئة المائاة ءراهم	فئة الخمسين ءراهم	فئة العشرين ءراهم	فئة العشرة ءراهم	فئة الخمسة ءراهم	فئة القيمة	إءمالى القيمة	نهاية الشهر	السنة
القيمة	القيمة	القيمة	القيمة	القيمة	القيمة	القيمة	القيمة	القيمة			
٧١٨٨٢٥٨	١٣٩٩٦٩٢١	١١٦٦٣٥	٣٧٢٦٣٣٢	٥٠٤٩١٩	١٧٧٥٥٠	٤٩٠٤٩٣	٢٢٧٧١٧	٣٦٤٣٨١٣٥	٢٢٧٧١٧	ءيسمبر	٢٠٠٦
٧٠٣٠٩٦٥	١٢٣٥٧٥٩٥	١١٠٠١٧	٣٢٠٥٨١١	٤٧٦٥٠٢	١٦١٠٥٢	٤٦٠٣٤٩	٢١٠٩٦٥	٣٤٠١٣١٥٧	٢١٠٩٦٥	يناىر	٢٠٠٧
٧٥٥٥٣٠٢	١٢٨٨٣٣٨٤	١٠٥٧٩٧	٣٢٨١٠٢٣	٤٣٠٧٦٤	١٦٤٦٧٦	٣٨٠٧٤٢	٢٠٨٣٥٨	٣٥١٥٠٤٦١	٢٠٨٣٥٨	فبرأىر	
٧٨٢٨١٢٥	١٣٥٩٠٤٧٣	١٠١١٤٠	٣٤٦٠٦١٨	٤٩٣٦٩٢	١٧٥١٥٧	٣٦٦٨٥٤	٢٠٨٥٨٣	٣٦٣٨٤٦٤٤	٢٠٨٥٨٣	ممارس	
٧٩٨٣٠٨٩	١٣٦٠٧٣٥٦	٩٥٩١٢	٣٤٣٦٧٠٥	٤٩٣٦٩٢	١٨٧٣٢٨	٤١٥٣٤٦	٢١١١٦٠	٣٦٤٣٥٧٥٠	٢١١١٦٠	أبرأىر	
٧٨٨٣٢٢٦	١٤٠٠٨٣٧٠	٩٢٧٠٩	٣٤٩٦٤٦٠	٥١٠٠٤٦	١٨٥٧٠١	٤٢٣٢٩٦	٢١٣٠٦١	٣٦٨١٢٨٦٩	٢١٣٠٦١	مماى	
٨٠٠٦٥٥٧	١٤٥١٢٧١٧	٨٩٥٠٥	٣٥٦٠٠٣٢	٥١٣٦٦٦	١٨٧٣٢٨	٤٣٣٦١٥	٢١٢٣٢٢	٣٧٥١١٢٢٢	٢١٢٣٢٢	أىونى	
٨٠١٥٣٥٧	١٤٤٥٦٠٧٩	٨٥٥٣٤	٣٤٨٥٣٦٠	٥١٣٦٦٦	١٧٨٢٨٣	٤٣٤٦٤٦	٢٠٨٩٠١	٣٧١٧٧٧٩٤	٢٠٨٩٠١	أىولى	
٧٩٧٩٩٨٦	١٤١٢٨٦٦٨	٨٣٥٥٢	٣٥٣٣٤٢٧	٥١٣٦٦٦	١٧٧٧٥٦	٤٣٤٦٤٦	٢٠٩٩٧٨	٣٧٠٧٨٨٣١	٢٠٩٩٧٨	أىغسطس	
٨٦١٢٠٣١	١٤٧٣٨٥٠٨	٧٩٤١٥	٣٧٤٦٨٠٢	٥٥٦٤٦٥	١٨٤٤٧١	٤٦٢١١٣	٢٢٣٢٠١	٣٨٦٠٣٧١٦	٢٢٣٢٠١	سبأمبر	
٩٠٠٠٣٢٩	١٥٠٥٦٤٥١	٧٧٦١٩	٣٨٨٧١٠٢	٨٦٩٨٨٥	١٨٤١٧٢	٤١٤٠٦٦	٢٦٠٩٥١	٣٩٥٤٤٢٨٣	٢٦٠٩٥١	أأار	
٩٣١٩٨١٤	١٥٤٢٣٨٦١	٧٥١٨٨	٣٩٠٠٠٩٦	٥٧٣٥١٢	١٨٠٤٩٩	٤٨٤٠٣٢	٢٥٣٠٨٣	٣٩٠٢١٥٩٥	٢٥٣٠٨٣	ننبر	
٩٦١٢٣٥١	١٥٧٨٦٠٣٥	٧٢٨١٨	٤١٢٩٥١١	٦١٣٠٥٢	١٧٨٠٦٦	٥٣٢٣٨٢	٢٨١٢٢٠	٣١٢١٥٦١٥	٢٨١٢٢٠	ءيسمبر	

* باسأعبار الأالف منها .

جدول (م-٧)

* الأصدار من المسكوكات النقدية بفتحاتها المختلفة *

(بالألف الدرهم)

السنة	نهاية الشهر	إجمالي القيمة	فئة الفس	فئة الخزينة	فئة الفوس	فئة المعنرة	فئة الخزينة	فئة الخزينة	فئة الفس	فئة الخزينة	فئة الدرهم	فئة الخزينة	فئة الخزينة	فئة الخزينة	فئة الخزينة	فئة الخزينة
٢٠٠٦	ديسمبر	٤٠٣,٥٢	٧٨	١٥٨٤	٢٤٥٢	٢٧٨٧٦	٥١٣٥٠	٣٠٩٢٨٤	١١٤١	٢٠٠	١١٤١	٢٠٠	١١٤١	٢٠٠	١١٤١	٢٠٠
٢٠٠٧	يناير	٤٠٥٤٢٩	٧٨	١٥٩١	٢٤٧١	٢٧١٢٤	٥١٩٠٩	٣١٠٨١٩	١١٤١	٢٠٠	١١٤١	٢٠٠	١١٤١	٢٠٠	١١٤١	٢٠٠
	فبراير	٤٠٧٥٩٠	٧٨	١٥٩٨	٢٤٩١	٢٧٣١٦	٥٧٢٠٧	٣١٢٤٤٨	١١٤٢	٢٠٠	١١٤٢	٢٠٠	١١٤٢	٢٠٠	١١٤٢	٢٠٠
	مارس	٤١٠,١٦	٧٨	١٥٩٩	٢٤٩٨	٢٧٤٦١	٥٧٥٢٦	٣١٤٣٩٣	١١٤٣	٢٠٠	١١٤٣	٢٠٠	١١٤٣	٢٠٠	١١٤٣	٢٠٠
	أبريل	٤١٤٢٨٧	٧٨	١٦١١	٢٥٢٦	٢٧٦٩١	٥٧٩٣٦	٣١٧٩٦٠	١١٤٣	٢٠٠	١١٤٣	٢٠٠	١١٤٣	٢٠٠	١١٤٣	٢٠٠
	مايو	٤١٦٨٤٥	٧٨	١٦١٨	٢٥٥٢	٢٧٨٣٥	٥٨٢٧٨	٣١٩٩٨٨	١١٤٣	٢٠٠	١١٤٣	٢٠٠	١١٤٣	٢٠٠	١١٤٣	٢٠٠
	يونيو	٤١٨٧٩٢	٧٨	١٦٢٠	٢٥٦٣	٢٧٩٦٠	٥٨٥٧٢	٣٢١٤٩٥	١١٤٣	٢٠٠	١١٤٣	٢٠٠	١١٤٣	٢٠٠	١١٤٣	٢٠٠
	يوليو	٤٢٢٤١٤	٧٨	١٦٢٨	٢٥٩٣	٢٨١٤٧	٥٨٩٤٩	٣٢٤٥٠٩	١١٤٤	٢٠٠	١١٤٤	٢٠٠	١١٤٤	٢٠٠	١١٤٤	٢٠٠
	أغسطس	٤٢٦٨٨٧	٧٨	١٦٣٤	٢٦١٤	٢٨٣٢٣	٥٩٢٠٦	٣٢٧٥٠٦	١١٤٤	٢٠٠	١١٤٤	٢٠٠	١١٤٤	٢٠٠	١١٤٤	٢٠٠
	سبتمبر	٤٣٥٨٧٧	٧٨	١٦٤٣	٢٦٤٥	٢٨٥٨٧	٥٩٦٠٠	٣٣٦٧٣٢	١١٤٤	٢٠٠	١١٤٤	٢٠٠	١١٤٤	٢٠٠	١١٤٤	٢٠٠
	أكتوبر	٤٤٢٧٨٤٣	٧٨	١٦٥٦	٢٦٨٦	٢٨٨٠٧	٦٠٢٥٠٦	٣٤٢٢٣٩	١١٤٥	٢٠٠	١١٤٥	٢٠٠	١١٤٥	٢٠٠	١١٤٥	٢٠٠
	نوفمبر	٤٤٨٤٩٦	٧٨	١٦٥٦	٢٦٨٦	٢٩١٦٤	٦١٥٥٦	٣٤٦٦١٥	١١٤٥	٢٠٠	١١٤٥	٢٠٠	١١٤٥	٢٠٠	١١٤٥	٢٠٠
	ديسمبر	٤٥٥٥٩٠	٧٨	١٦٦٠	٢٧٠٦	٢٩٥٧٤	٦٢٢٤٦	٣٥٢٥٥٥	١١٤٦	٢٠٠	١١٤٦	٢٠٠	١١٤٦	٢٠٠	١١٤٦	٢٠٠

* لا تشمل إصدار المسكوكات الذهبية .

جدول (م-٨) الأصول والخضوم الأجنبية للمصارف

(بملايين الدراهم)

البنك	٢٠٠٧												
	ديسمبر	يناير	فبراير	مارس	أبريل	مايو	يونيو	يوليو	أغسطس	سبتمبر	أكتوبر	نوفمبر	ديسمبر
الأصول الأجنبية	٢٣١٩٣٨	٢٣٣٤٠٤	٢٣٨٠٣٥	٢٣٥٨٩٤	٢٣٤٩٣٩	٢٣٧٧٥٦	٢٣٠٨٦٦	٢٣٥٧١٥	٢٢٩٣٦٥	٢٣٣١٩٩	١٩٥٨٨٠	١٩٦٨٩٦	١٩٦٨٩٦
أوراق نقدية وسكوكات	١١٤	١٠٤	١٠٦	١١٩	١١٦	٩٣	١٦١	١٤٤	١٣٠	١٣١	١٣٠	١٣١	١٣٠
أرصدة لدى المراكز الرئيسية والفروع	١٨٠٢٤	١٦٢٦٠	١٦٠٨٣	١١١١٥	١٢٢٣٩	١٠٦٩٤	١٤٢١٥	١٣٣٨٤	١٧٣٢٨	١٦٥١٦	٥٤١١	١٦٥١٦	٥٤١١
ودائع تحت الطلب وبيشعار قصير	٣٥١٧	١١٦٩٧	٢٦٣٢٦	٥٤٦٢	١٥٤١١	٩٠١٠	٦٣٥٠	١٤٠١٦	٦٥٦٣	١٤٩٣٨	٤٩٨٨	١٤٩٣٨	٤٩٨٨
ودائع لدى المصارف ١	٨٦٩٣٤	٨٤٦٨٧	٧٥٧٢٧	٨٧٢٠٠	٦٧٩١٠	٧٥٢١٦	٦١١٦٣	٦٨٩٤٥	٦٣٨١٦	٥٨٣٦٩	٥٢٥٥٣	٥٨٣٦٩	٥٢٥٥٣
إستثمارات في أوراق مالية	٥٦٦٣٨	٥٧٠٤٠	٥٦٦٢٥	٥٨٠٥٥	٦١٩٩٢	٦٧٩٩١	٦٩٦٩١	٧١٣٨٠	٧٠٤١٥	٧١٨٤٥	٦٧٦٢٩	٧١٨٤٥	٦٧٦٢٩
قروض وسلف ٢	٦٣٢٦٤	٦٠١٧٩	٥٩٦٤٢	٦٤٥١٧	٦٥٠٧٤	٦٧٦٣١	٦٨٢٤٠	٦٣٥٩٣	٦٦٦٤٣	٦٦١١٣	٦٠٥٩٨	٦٦١١٣	٦٠٥٩٨
أصول أجنبية أخرى ٣	٢٤٤٧	٢٤٢٧	٢٥٢٦	٢٥٠٠	٢٨٣٣	٤٠٠٩	٣٩٥١	٤٢٣٦	٤٣٧٠	٤٢٨٧	٤٥٧٢	٤٢٨٧	٤٥٧٢
الخضوم الأجنبية	١٧٧٦٨٨	١٨٣٧٥٤	١٨٩٢١٤	١٩٦٦٩١	١٩٤١٢٤	٢١١٧٦٤	٢٣٨٦٣٦	٢٥٣٣٠٠	٢٤٤٨٦٤	٢٥٢٩٨٧	٣٠٤٩١٠	٢٥٢٩٨٧	٣٠٤٩١٠
الإلتزامات للمركز الرئيسي والفروع	٢٠٥١٣	١٨٨٢٤	٢١١٣٤	١٧١٨٨	١٨٠٥٩	١٤٦١٥	١٨٩٣٤	٢١٦٥٣	٢١٩٥٠	٢١٠٠٩	٣٥٩٢٤	٢١٠٠٩	٣٥٩٢٤
الإلتزامات للمصارف	٤٣٠٩	٥٩١٢	٥٢٢١	٤٣٣١	٧٤٠٧	٤٨٤١	٦١٢٦	٥٥٧٦	٦١٢٦	٤٧٠٥	٤٣٨٦	٤٧٠٥	٤٣٨٦
ودائع للمصارف	٩٦٧٨٥	٩٦١٦٤	١٠٠٧٢٧٧	١١٥٧٧٣	١١٨٩٥٥	١٢٢٩١٠	١٣١٠٤٧	١٥٣٥٣٠	١٤٠٠٦٦	١٥٧٩٢٢	١٨٤٩٠٧	١٥٧٩٢٢	١٨٤٩٠٧
ودائع أخرى	٤٩٢٠٤	٤٩٩٠٨	٤٩١٥٩	٥٣٨١٦	٥٢٠٦٧	٥٧٢٦٣	٥٨٧٦٠	٦١٨٤٦	٦٧٤٢٩	٦٤٠٦٠	٦٨٩٩٩	٦٤٠٦٠	٦٨٩٩٩
خصوم أجنبية أخرى ٤	٦٨٧٧	٦٦٤٦	٦٨١٣	٦٧٥٨	٦٨٩٩	٣٤٤٤	٣٨٢٤	٩٦٩٥	٩٢٩٣	٩٢٩١	١٠٦٩٩	٩٢٩١	١٠٦٩٩

(٣) تشمل الأصول القابلة والشيكات غير المقيمة وأصول أخرى.

(٤) تشمل التأمينات التجارية.

(١) ودائع تحت الطلب والأجل.

(٢) تشمل الكميات التجارية المتتارة أو المجمومة.

جدول (م-٩)

* الائتمان المصرفي (الاجمالي) للمقيمين وغير المقيمين

(بملايين الدراهم)

السنة	نهاية الشهر	الائتمان للمقيمين			الائتمان لغير المقيمين			الائتمان للمقيمين وغير المقيمين
		القروض والسلف والمكتوف	القروض عقاري	الكميات المخزونة	القروض والسلف والمكتوف	القروض عقاري	الكميات المخزونة	
٢٠٠٦	ديسمبر	٥٣٧٤٧٥	٤٢٣٦٢٣	٢١٠١٦	٩٥٢٢	٥٤١٨٨	٤٧٩	٨٥٩٧
٢٠٠٧	يناير	٥٤٣٣٤٥	٤٤٠٧٦٦	٢٢٨٨٣	٩٥١٧	٥٤٨	٥١٩	٨٨١٢
	فبراير	٥٤٩٣٤	٤٤٢١٢١	٢٨٣٥٩	٩٥١١	٨٠١٠٨	٥٤٦	٨٩٨٩
	مارس	٥٦٧٣١٢	٤٥٠٧٠٦	٤١٨٦٦	١٠٢٢٥	٣٥٤٥	٥٢٨	٩٤١٥
	أبريل	٥٧٧٣٨٨	٤٦٠٦٧٧	٤٢١٦٦	٩٤٧٢	٥٥٨٩٩	٥١٩	٨٦٥٥
	مايو	٦٠٢٥٣٤	٤٨١٩٠٩	٤٢٣٩١	٩٦٠٣	٥٧٤٦٦	٦٣٠	٩٥٣٥
	يونيو	٥٩٨١٦٦	٤٧٤٢٨٩	٤٥٦٥٣	٩٩٨٥	٥٨٢٥٣	٦٦٤	٩٢٢٢
	يوليو	٦١٧٨٥١	٤٨٨٣٤٨	٤٧٥٩٦٣	١٠٢٨٥	٥٨٧١٧	٦٧١	٩٢٣٩
	أغسطس	٦٢٨٢١٢	٥٠٦٩٨٨	٤٧٢٠٦	١٠٤٢٥	٥٣٣٠٣	٧٠٠	٩٥٩٠
	سبتمبر	٦٤٥٣٥٨	٥١٦٦٢١	٥٠١٠٣	١١٩٩٠	٥٦٧٧٥	٧٤٢	٩١٢٧
	أكتوبر	٦٦٧٨٧٣	٥٣٩٢٠٤	٥١٤٢٩	١١١٢٧	٥٦٢٢٢	٧٢٩	٩١٦٢
نوفمبر	٦٨٢٣٦٥	٥٥٤٣١٠٥	٥٤٦٦٢	١٣٠٠٠	٥٨٠٥٠	٧٩٩	٨٩٠٩	
ديسمبر	٧١٨٠٨٠	٥٧٥٣١١	٥٨٨٥٩	١٣٢١٢	٦١١٦٦	٩٤٦	٨٤٨٦	

* لا تشمل القروض للمصارف.

جدول (م-١٠)

الائتمان المصرفي (الاجمالي) للمقيمين حسب النشاط الاقتصادي (١)

(بملايين الدرهم)

المنشأ الاقتصادية	٢٠٠٦		٢٠٠٧	
	ديسمبر	مارس	يونيو	سبتمبر
١) الزراعة	١٤٠٣	٣٥٩٢	١٣٨١	١٠٠١
٢) المناجم والتعدين	٥٨١٠	٥٣١٨	٤٣٩٨	٤٦٢٢
٣) الصناعة	٢٤٢٦٢	٢١٥٤٧	٢٩٥٥٧	٣١٧٢٢
١-٣) الأئدية والمشروبات والتبغ	٢٤٦٨	٢٨٥٤	٢٢٢٧	٢٣٥٦
٢-٣) المشروبات والمنتجات الغذائية	١٢٠٨	١٣٥١	١٣٣٤	١٦٥٣
٣-٣) الأثاث ومنتجات الأختاب	٧٧١	٨٠٨	٨٣٤	٩٠٢
٤-٣) الورق ومنتجاته	٨٨٠	١١٠٥	٩٤٨	٨٢٧
٥-٣) الكحويات ومنتجاتها، التبؤول والتبؤ وكماويات	٢٩٧٨	٣١٧٧	٤٤٩٠	٤٢٩٥
٦-٣) المنتجات المعدنية الأساسية (بما فيها الألمنيوم)	٤٠٩١	٤٤٧٤	٥٨٢٦	٥٦٠٨
٧-٣) المنتجات المعدنية المصنفة - آلات ومعدات	١٣٧٣	١٢١٦	١٦٣٥	٢٥٧٣
٨-٣) منتجات صناعات أخرى	٩٤٩٣	١١٤٦٢	١١٢٦٣	١٢٣٩٨
٩) الكهرباء والغاز والماء	١١٠٩١	٨٢٨٩	٩٣٨٨	١٣١٠١
١٠) التشبيد	٥٤٣٤٤	٥٩٢٢٥	٦١١٧٢	٦٣٨٩١
١١) التجارة	٩٢٦٣٧	١٠٣٢٦٥	٩١٣٢٢	٩٧١٨٥
١-٦) تجارة الجملة	٦٢٠٣١	٧٠٧١١	٥٩٩٢٣	٦٢٢٦٣
٢-٦) تجارة التجزئة	٣٠٦٠٦	٣٢٥٥٤	٢١٢٨٩	٣٢٩٢٢
٧) النقل والتخزين والاتصالات	١٩٤٦٦	٢١١٥٩	٢٠١٠٠	٢٢٤٠٤
٨) المؤسسات المالية (عدا المصارف)	١٨٥٩٤	٢١٨٤٠	٢٦٢٤١	٣٠٢٧٩
٩) الحكومة	٤٧٨٨٥	٤٦١٣٢	٥٤٩٧١	٥٥٨٦١
١٠) القروض الشخصية لأغراض تجارية	٨٧٩٦٩	٩٤١٥٣	١٠٠٥٥٨	١٠٥٣٥٨
١١) القروض الشخصية لأغراض استهلاكية	١١٢٥٧	٣٢٩٥١	٣٦٧٩٨	٤١٠٠٨
١٢) أنشطة أخرى	٧٩٤٨٣	٧٩٠٢٥	٩٤٠٤٠	١١٢٢٨٢
الإجمالي	٤٧٤١٦١	٥٠٢٧٩٦	٥٢٩٩٢٦	٥٧٨٧١٤
				٦٤٧٤٨٢

نهاية الشهر

النشاط الاقتصادي

(١) الرصيد القائم للائتمان باستثناء القروض فيما بين المصارف.
 (٢) تشمل القروض لقطاع الخدمات والمؤسسات التي لا تستهدف الربح.

جدول (م-١١)

القروض والسلف والسحب على المكشوف (الإجمالي) للمقيمين حسب القطاعات (١)

(بملايين الدرهم)

السنة	نهاية الشهر	الحكومة	المؤسسات المالية (٢)	المؤسسات الصناعية والتجارية (٣)	القطاعات الأخرى (٣)	الإجمالي
٢٠٠٦	ديسمبر	٤٧٨٨٥	١٨٥٩٤	٢٤٤٠٣٧	١٢٣١٠٧	٤٣٣٢٢٣
٢٠٠٧	يناير	٤٨٦٨٧	١٧٤٣٥	٢٥١٠٩٢	١٢٣٥٥٢	٤٤٠٧٦٦
	فبراير	٤٩٦٧٨	١٧٩٦٠	٢٤٨٢٩٢	١٢٦١٩١	٤٤٢٢٢١
	مارس	٤٦٧٣٢	٢١٧٨٥	٢٥٤٧٣٠	١٢٧٤٥٩	٤٥٠٧٠٦
	أبريل	٥١٠٣٠	٢٠١٧٧	٢٦٠٦٠٦	١٢٨٨٦٤	٤٦٠٦٧٧
	مايو	٥٢٦٠٣	٢٢٠٩٩	٢٧١٤١٧	١٣٥٧٩٠	٤٨١٩٠٩
	يونيو	٥٦٩٧١	٢٦٢٧١	٢٥٣٩٤٦	١٣٩١٣١	٤٧٤٢٨٩
	يوليو	٥٥٢٤١	٢١٩٣٣	٢٧٠٢١٦	١٤٠٩٥٨	٤٨٨٣٤٨
	أغسطس	٥٧٢٤٠	٢٥٥٩٧	٢٧٩٧٤٤	١٤٤٤٠٧	٥٠٦٩٨٨
	سبتمبر	٥٥٨٦١	٢٠٢٧٩	٢٨٣٢٩٩	١٤٧٠٨٢	٥١٦٦٢١
	أكتوبر	٥٥١١٦	٢٧٨٨٧	٢٩٧٤٦١	١٥٧٩٤٩	٥٣٩٢٠٤
	نوفمبر	٥٥٥٦٤	٢٦٨٩٢	٣٠٨٩٨٩	١٦٦٦٦٠	٥٥٤١٠٥
	ديسمبر	٥٨٤٠٢	٢٦٩٤١	٣٢٠٦٦٥	١٥٩٢٠٣	٥٧٥٣١١

- (١) باستثناء القروض للمصارف.
(٢) تشمل القطاع العام والقطاع الخاص.
(٣) تشمل القروض الشخصية لأغراض تجارية ولأغراض استهلاكية.

جدول (م-١٢)

الودائع حسب الجهة المودعة *

(بملايين الدرهم)

ديسمبر	٢٠٠٧		٢٠٠٦		نهاية الشهر	البنفد
	ديسمبر	سبتمبر	يونيو	سبتمبر		
٦٥١٣٣٨	٥٨٣٧٨٩	٥١١٦٥٤	٥٠١٤٧٦	٤٦٩٣٣٢		(١) المقيمون
١١٤٥٧٩	١٠٤٥٨٩	١١٢٤٢٦	٨٩١٠٧	٩٣٦٨٠		١-١ الحكومة
٣٦١٩٦	٣٩٦٢٠	٤١٢٥٩	٤١٢٥١	٣٨١٤٢		٢-١ القطاع العام
٤٨١٩	٢٥٤٩	٤٢٠٨	٣٨١٩	٣٠٥١		١-٢-١ المؤسسات المالية
٣١٣٧٧	٣٦٠٧١	٣٧٠٥١	٣٨٤٣٢	٣٥٠٩١		٢-٢-١ المؤسسات التجارية والصناعية
٢٧٢٢٣١	٣٢٥٦٧٣	٣١٧٩٨٨	١٩٣١١١	١٧٦٠٤٦		٣-١ القطاع الخاص
٣٢١٠١	١٧٥٥٦	١٤٢٩٠	١٤٤٨٢	١٣٣٩٣		١-٣-١ المؤسسات المالية
٣٥٠١٠	٣١٨١١٧	٣٠٣٦٩٤	١٧٩٤٢٩	١٦٣٦٥٣		٢-٣-١ المؤسسات التجارية والصناعية
٢٠٣٧٨٠	١٧٧٢٨٥	١٦٩٩٣٠	١٥٥١٨٢	١٤٢٢٢١		٤-١ الأقران
٢٥٥٤٢	٢٦٦٦٢	٢٠٠٥٥	٢٢٠٢٥	١٩١٣٣		٥-١ آخرون
٦٤٦٨٣	٦٧٧٠٥	٧٣٠٩٥	٥٤١٣٣	٤٩٤٨٤		(٢) غير المقيمين
٦٠٥٧	٦٤٤٢	٤٨٦٨	٤٣٤٥	٣٣١١		١-٢ الحكومات والهيئات السياسية الأجنبية
١٤٢٨٩	١٣٨٣٢	٨٢٤٣	٧٥٣٠	٨٦٣٠		٢-٢ المؤسسات المالية
١٨٧٧٠	١٨٣٥٤	١٧٢٨٨	١٤٩٩٩	١٥٧٢٠		٣-٢ المؤسسات التجارية والصناعية
٢٥٥٥٧	٣٠٨٧٧	٣٨٥٣٩	٣٧٢٥٨	٢١٨٢٣		٤-٢ أفراد وآخرون
٧١٦٠٣١	٤٤٤٩٤	٦٢٠٢٩٢	٨٠٥٣٠٨	٥١٨٨٠٦		إجمالي الودائع

* لا تشمل ودائع المصارف و الشيكات المصرفية ولكن تشمل التأمينات التجارية.

جدول (م-١٣)

كشف بأسماء المصارف الوطنية وتوزيع فروعها في الدولة كما في ٣١/١٢/٢٠٠٧

الرقم	اسم البنك	أبوظبي	دبي	الشارقة	رأس الخيمة	عجمان	أم القيوين	الفجيرة	المجموع	مكاتب الصرف	المجموع
١	بنك أبوظبي الوطني (ش.م.ع.م.)	٣٧	٨	٦	٢	١	١	٢	٥٧	١٦	٥٧
٢	بنك أبوظبي التجاري (ش.م.ع.م.)	٢٥	٧	٣	١	١	٠	٢	٣٩	٥	٤٤
٣	المصرف العربي للاستثمار والجزيرة الخارجية	٣	١	١	٠	٠	٠	٠	٥	٠	٥
٤	بنك الإتحاد الوطني (ش.م.ع.م.)	١٧	٩	٦	١	١	٠	١	٣٥	١١	٤٦
٥	بنك دبي الوطني (ش.م.ع.م.)	٣	١	٢	١	١	١	٢	٤٣	٦	٤٩
٦	بنك دبي التجاري (ش.م.ع.م.)	٥	٣	٢	١	١	٠	٠	٢٠	٥	٢٥
٧	بنك دبي الإسلامي (ش.م.ع.م.)	١٠	١٢	١٠	١	١	٠	٢	٤٣	٠	٤٣
٨	بنك الإمارات الدولي (ش.م.ع.م.)	٩	١٦	١٠	٢	٢	٠	٢	٥١	٩	٦٠
٩	مصرف الإمارات الإسلامي	٤	١٢	٣	١	١	٠	١	٢٣	١	٢٤
١٠	بنك المشرق (ش.م.ع.م.)	١٣	٢١	٨	٢	٢	٠	٢	٤٥	٠	٤٩
١١	مصرف الشارقة الإسلامي (ش.م.ع.م.)	٢	٣	١٢	٠	٠	٠	١	١٨	١	١٩
١٢	بنك الشارقة (ش.م.ع.م.)	٢	١	١	٠	٠	٠	٠	٤	٠	٤
١٣	البنك العربي المتحد (ش.م.ع.م.)	٢	٣	١	١	١	٠	٠	٩	٠	٩
١٤	بنك الاستثمار (ش.م.ع.م.)	٣	٢	٤	١	١	٠	١	١٢	٠	١٢
١٥	بنك رأس الخيمة الوطني (ش.م.ع.م.)	٤	١٢	٣	٦	٠	٠	٠	٢٠	١	٢٦
١٦	البنك التجاري الدولي (ش.م.ع.م.)	٢	٢	١	٢	٠	٠	٠	٨	١	٩
١٧	بنك الفجيرة الوطني (ش.م.ع.م.)	٢	٤	١	٠	٠	٠	٤	١٢	٠	١٢
١٨	بنك أم القيوين الوطني (ش.م.ع.م.)	٣	٥	١	١	٢	٠	١	١٥	٠	١٥
١٩	بنك الخليج الأول (ش.م.ع.م.)	٨	٢	٢	٠	٢	٠	١	١٥	٠	١٥
٢٠	مصرف أبوظبي الإسلامي (ش.م.ع.م.)	٢٩	٤	٣	٢	٢	٠	٢	٣٣	٠	٣٣
٢١	مصرف دبي	٣	٥	١	١	١	٠	٠	١٠	٠	١٠
٢٢	مصرف نور الإسلامي	١	٤	٠	٠	٠	٠	٠	٥	٠	٥
	المجموع	١٨٧	٢٠٠	٧٥	٢٦	١٩	٨	٢٤	٥٣٠	٥٦	٥٩٧

* يتضمن وحدات خدمات الكترونية / وحدة خدمة عملاء .

جدول (م-١٤)

كشف بأسماء المصارف الأجنبية وتوزيع فروعها في الدولة
كما في ٣١/١٢/٢٠٠٧

الرقم	اسم البنك	أبوظبي	دبي	المشاركة	رأس الخيمة	عجمان	أم القيوين	الفجيرة	وحدة خدمة العملاء مكتب خدمة العملاء	المجموع
١	بنك البحرين الوطني	١	٠	٠	٠	٠	٠	٠	٠	١
٢	مصرف الراجحي	٢	٠	٠	٠	٠	٠	٠	٠	٢
٣	البنك العربي (ش.م.ع.)	٢	٢	١	١	١	١	١	٠	١٠
٤	بنك القاهرة	٢	١	١	١	١	١	١	٠	١٠
٥	بنك النجلاء	١	٠	٠	٠	٠	٠	٠	٠	١
٦	البنك الوطني العماني (ش.م.ع.ع.)	١	٠	٠	٠	٠	٠	٠	٠	١
٧	كالبون - بنك تمويل الشركات والاستثمار بنك برونا	٢	٢	١	١	١	٠	٠	٠	٦
٨	بنك برون	٢	١	١	٠	٠	٠	٠	٠	٤
٩	بنك إن. بي. باريسا	٢	١	١	٠	٠	٠	٠	٠	٤
١٠	جيتا بنك	٢	١	١	٠	٠	٠	٠	٠	٤
١١	بنك اف. اس. سي. الشرق الأوسط	٢	٣	١	١	١	٠	٠	٠	١٢
١٢	البنك العربي الافريقي الدولي	١	١	١	١	١	٠	٠	٠	١٢
١٣	البنك اللبناني للتجارة (لويديا) ش.م.	١	١	١	١	١	٠	٠	٠	٥
١٤	البنك الأهلي الكويتي (ش.م.ك.)	٠	١	١	١	١	٠	٠	٠	٤
١٥	بنك باركلدز (ش.م.ع.م.)	١	١	٠	٠	٠	٠	٠	٠	٢
١٦	حبيب بنك المحدود	٢	٣	١	١	١	٠	٠	٠	١٠
١٧	حبيب بنك آي جي زيورخ	٢	٥	١	١	١	٠	٠	٠	١١
١٨	ستاندرد تشاتردوك بنك	٣	٧	١	١	١	٠	٠	٠	١٣
١٩	سيتي بنك إن آيه	٣	٢	١	١	١	٠	٠	٠	١٠
٢٠	بنك صادرات إيران	٢	٣	١	٠	٠	٠	٠	٠	٧
٢١	بنك ملي إيران	٢	٢	١	٠	٠	٠	٠	٠	٥
٢٢	بنك بنك فرمتسا	٠	١	١	١	١	٠	٠	٠	٤
٢٣	لويديا تي. اس. بي. بنك (دبي إل. سي.)	٠	١	٠	٠	٠	٠	٠	٠	١
٢٤	بنك هولندا العام أمروان في	١	١	١	٠	٠	٠	٠	٠	٣
٢٥	برونا بنك ليمتد	٣	٣	١	٠	٠	٠	٠	٠	٧
٢٦	بنك الواجهة	٠	١	١	٠	٠	٠	٠	٠	٢
٢٧	مجموعة ساميا العالمية	٠	١	٠	٠	٠	٠	٠	٠	١
المجموع		٣٧	٤٦	١٥	٥	٢	٠	٣	٣٠	١٣٩

جدول (م-١٥)

كشف بأسماء المصارف الاستثمارية والمتخصصة وشركات التمويل ومكاتب التمثيل كما في ٣١/١٢/٢٠٠٧

المصارف الاستثمارية	المصارف المتخصصة	شركات التمويل	مكاتب التمثيل
١١ دبي فيرست (ش.م.خ)	١١ بنك الإمارات العربية المتحدة للاستثمار (ش.م.خ)	١ «أبسون» شركة تمويل (ش.م.خ)	١ دبي فيرست (ش.م.خ)
١٢ أصليل للتمويل "أصليل" (ش.م.خ)	١٢ بنك الإمارات العربية المتحدة للاستثمار (ش.م.خ)	٢ شركة الخليج للتمويل (ش.م.خ)	٢ أصليل للتمويل "أصليل" (ش.م.خ)
١٣ موارد للتمويل (ش.م.خ)	١٣ اتش. أس. بي. سي. للخدمات المالية (الشرق الأوسط) ليمتد	٣ شركة الخليج للتمويل (ش.م.خ)	٣ موارد للتمويل (ش.م.خ)
١٤ الوطني الإسلامي (ش.م.خ)	١٤ مصرف الإمارات الصناعية	٤ أملاك للتمويل (ش.م.خ)	١٤ الوطني الإسلامي (ش.م.خ)
١٥ ابوظبي الوطني للتمويل الإسلامي (ش.م.خ)	١ مصرف الإمارات الصناعي	٥ تمويل (ش.م.خ)	١٥ ابوظبي الوطني للتمويل الإسلامي (ش.م.خ)
١٦ ريم للتمويل (ش.م.خ)	٢ المصرف العقاري	٦ ماف أوركنس للتمويل (ش.م.خ)	١٦ ريم للتمويل (ش.م.خ)
مؤسسات التنمية	شركات التمويل	٧ دار التمويل - ش.م.خ	مؤسسات التنمية
١ صندوق أبوظبي للتنمية	١ «أبسون» شركة تمويل (ش.م.خ)	٨ شركة الوثائق للتمويل - ش.م.خ	١ صندوق أبوظبي للتنمية
٢ بنك الإمارات العربية المتحدة للتنمية	٢ شركة الخليج للتمويل (ش.م.خ)	٩ شركة البدر للتمويل الإسلامي (ش.م.خ)	٢ بنك الإمارات العربية المتحدة للتنمية
مؤسسات الإستثمار	٣ شركة الخليج للتمويل (ش.م.خ)	١٠ الشركة الإسلامية للتمويل (ش.م.خ)	مؤسسات الإستثمار
١ جهاز أبوظبي للإستثمار	٤ أملاك للتمويل (ش.م.خ)		١ جهاز أبوظبي للإستثمار
٢ شركة أبوظبي للإستثمار	٥ تمويل (ش.م.خ)		٢ شركة أبوظبي للإستثمار
١٧ روتين بنك أوف إنديا	٦ ماف أوركنس للتمويل (ش.م.خ)		١٧ روتين بنك أوف إنديا
١٨ ذا رويال بنك أوف اسكو تلاتد	٧ دار التمويل - ش.م.خ		١٨ ذا رويال بنك أوف اسكو تلاتد
١٩ روتشيلد وروب بي في	٨ شركة الوثائق للتمويل - ش.م.خ		١٩ روتشيلد وروب بي في
٢٠ كريدت أكريلكول أست منجمنت	٩ شركة البدر للتمويل الإسلامي (ش.م.خ)		٢٠ كريدت أكريلكول أست منجمنت
٢١ أميركان إكسپوس بنك ليمتد	١٠ الشركة الإسلامية للتمويل (ش.م.خ)		٢١ أميركان إكسپوس بنك ليمتد
٢٢ درزنز بنك أي. جي.			٢٢ درزنز بنك أي. جي.

تابع جدول (م-١٥) كشف بأسماء المحارف الاستثمارية والمتخصصة وشركات التمويل ومكاتب التمثيل كما في ٣١/١٢/٢٠٠٧

٦٠ بنك جولوبوس بير آند كومباني ليمتد (ديبسي)	٤١ إتش اس بي سي بنك انترناشيونال ليمتد (ديبسي)	٢٣ ميرول لينتش بنك «سويس» اس. أيه. (ديبسي)
٦١ بي إن بي باربيا (سويس) إس إيه (ديبسي)	٤٢ فديانتي انفستمنز انترناشيونال (ديبسي)	٢٤ بنك القابض الوطني (ديبسي)
٦٢ البنك الأهلي المصري (ديبسي)	٤٣ واكفيا بنك ناشيونال اسوسيشن (ديبسي)	٢٥ كلير ستريم بانكينغ اس إيه (ديبسي)
٦٣ فيرست راند بنك ليمتد (ديبسي)	٤٤ ويست إل بي. أيه. جي (ديبسي)	٢٦ بنك أوف أمريكا - ناشيونال اسوسيشن (ديبسي)
٦٤ اشيرتون (جزري) ليمتد (ديبسي)	٤٥ كوتاك ماهندرا انترناشيونال ليمتد (ديبسي)	٢٧ بنك البحرين والكويت (ش.م.ب) (ديبسي)
٦٥ ان. أم. بي. انفستمنز سيرفيسز (جزرسي) (ديبسي)	٤٦ إتش دي اف سي بنك ليمتد (ديبسي)	٢٨ إتصال المحارف العربية والفرنسية (جوفاف) (ديبسي)
٦٦ انترا - سان باولو إس بي إيه (ديبسي)	٤٧ دويش بنك أيه جي (ديبسي)	٢٩ بنك مسقط (ش.م.ع.) (ديبسي)
٦٧ البنك التجاري الدولي (مصر) ش.م.م. (ديبسي)	٤٨ بنك بيروت ش م ل (ديبسي)	٣٠ نيفش وايف انترناشيونال ليمتد (ديبسي)
٦٨ مؤسسة هونغ كونغ وشقهايا المصرفية المحدودة (ديبسي)	٤٩ يو تي اي موبيل فند انترناشيونال ليمتد (ديبسي)	٣١ سوستي جنرال بنك (ديبسي)
٦٩ دايونيد بنك سويسر المحدود (ديبسي)	٥٠ ستي جروب غلوبال ماركس إنك (ديبسي)	٣٢ ستانرد بنك بي. إل. سي. (ديبسي)
٧٠ لومبارد أوبير داريو هنتزش آند سي (ديبسي)	٥١ البنك الكوري للمرافة (ديبسي)	٣٣ ستيت ستريت بنك آند ترست كومباني (ديبسي)
٧١ توران علم (ديبسي)	٥٢ أي سي أي سي أي بنك ليمتد (ديبسي)	٣٤ نانينكس بنك - بوبوليزر (ديبسي)
٧٢ بيكيت آند سي بانكجر (ديبسي)	٥٣ ألتستد بنك ليمتد (ديبسي)	٣٥ يونيون بانكن بريفي (سي. بي. أي. - تي. دي. بي) (ديبسي)
٧٣ ام. سي. بي. بنك ليمتد (ديبسي)	٥٤ بنك الدوحة (ديبسي)	٣٦ سان إيفستمنز ليمتد (ديبسي)
٧٤ بنك بيجو آند سي إس إيه (ديبسي)	٥٥ بنك بنجاب الوطني (ديبسي)	٣٧ كوتس آند كومباني (ديبسي)
	٥٦ بي إن بي باربيا (ديبسي)	٣٨ تاورى لو (اسيا) إتش. كي. ليمتد (ديبسي)
	٥٧ إيه بي إن - أمرو أست منجمت (ديبسي)	٣٩ رويال بنك أوف كندا (ديبسي)
	٥٨ أتاهرا بنك (ديبسي)	٤٠ أي. إن. جي. آسيا برايفت بنك ليمتد (ديبسي)
	٥٩ أرنز بنك ليمتد (ديبسي)	

جدول (م-١٦)
كشف بأسماء الوسطاء الماليين والتقديين المرخصين من قبل المصرف المركزي
كما في ٣١/١٢/٢٠٠٧

الوسطاء في تداول العملات والسلع والتوسط في عمليات السوق النقدية

١	دوبال إنفكس (ذ.م.م)
٢	ليبر ميل إيت (ذ.م.م)
٣	العصر للوساطة المالية (ش.ذ.م.م)
٤	أسترا لينغ للوساطة المالية
٥	أورينت فاينانشال بروكوز
٦	إيسترن ترست (ذ.م.م)

الوسطاء في تداول الاسهم المحلية والعملات والسلع والتوسط في السوق النقدية

١	شركة فوركس الدولية (ذ.م.م)
---	----------------------------

الوسطاء في تداول كافة أعمال الوسطاء الماليين والتقديين

١	شركة أبو ظبي للخدمات المالية (ذ.م.م)
٢	الدولية للخدمات المالية (ذ.م.م)
٣	الوطنية للخدمات المالية (ذ.م.م)
٤	ويكس للوساطة المالية (ذ.م.م)
٥	سويس بريشوس ميثلز كوميديتيز
٦	بنك الفجرية الوطني ان بي اف سيكوريتيز
٧	الأهلية للوساطة المالية
٨	دبي للتداول
٩	الشارقة الإسلامي للخدمات المالية

جدول (م-١٧)

كشف بتوزيع محلات الصرافة وأسماء شركات الاستثمار المالية
ومؤسسات وشركات الاستثمار المصرفية والمالية والاستثمارية المخصصة في الدولة
كما في ٣١/١٢/٢٠٠٧

شركات الاستثمار المالية		توزيع محلات الصرافة	
المقر	مستل	المقر الرئيسي	المجموعة
أبو ظبي	الشركة المتحدة للاستثمار - ش.م.خ	٢١	١٠٤
أبو ظبي	حلف كابتال - ش.م.خ	٦٥	٢٢٣
دبي	العمال كابتال - ش.م.خ	١٠	٦٥
دبي	شركة ميرال ليش إنترناشيونال إنكورپوريتد سي. في. (مركز الأتيل الهولندية)	٢	٨
دبي	الإمارات للخدمات المالية (شركة مساهمة خاصة)	٠	٧
دبي	شعاع كابتال - ش.م.خ	١	١١
دبي	الفرقة الإسلامية للاستثمار - ش.م.خ	١	١١
دبي	شركة السكر الوطنية - ش.م.خ	٥	٢٦
دبي	صمان للاستثمار - ش.م.خ	٠	١
١٥			
مؤسسات وشركات الاستثمار المصرفية والمالية والاستثمارية			
مستل			
المقر			
أبو ظبي	١	٢١	٤٤٦
أبو ظبي	٢	١٠٨	٣٤١
أبو ظبي	٣	٦٥	١٠٥
أبو ظبي	٤	١٠	
دبي	٥	١	
دبي	٦	١	
دبي	٧	١	
دبي	٨	١	
دبي	٩	١	
دبي	١٠	١	
دبي	١١	١	
دبي	١٢	١	
١٢			
مستل			
المقر			
أبو ظبي	١	٢١	٤٤٦
أبو ظبي	٢	١٠٨	٣٤١
أبو ظبي	٣	٦٥	١٠٥
أبو ظبي	٤	١٠	
دبي	٥	١	
دبي	٦	١	
دبي	٧	١	
دبي	٨	١	
دبي	٩	١	
دبي	١٠	١	
دبي	١١	١	
دبي	١٢	١	
١٢			
مستل			
المقر			
أبو ظبي	١	٢١	٤٤٦
أبو ظبي	٢	١٠٨	٣٤١
أبو ظبي	٣	٦٥	١٠٥
أبو ظبي	٤	١٠	
دبي	٥	١	
دبي	٦	١	
دبي	٧	١	
دبي	٨	١	
دبي	٩	١	
دبي	١٠	١	
دبي	١١	١	
دبي	١٢	١	
١٢			

شركات الاستثمار المالية

مستل

المقر

أبو ظبي	١	٢١	٤٤٦
أبو ظبي	٢	١٠٨	٣٤١
أبو ظبي	٣	٦٥	١٠٥
أبو ظبي	٤	١٠	
دبي	٥	١	
دبي	٦	١	
دبي	٧	١	
دبي	٨	١	
دبي	٩	١	
دبي	١٠	١	
دبي	١١	١	
دبي	١٢	١	
١٢			

شركات الاستثمار المالية

مستل

المقر

أبو ظبي	١	٢١	٤٤٦
أبو ظبي	٢	١٠٨	٣٤١
أبو ظبي	٣	٦٥	١٠٥
أبو ظبي	٤	١٠	
دبي	٥	١	
دبي	٦	١	
دبي	٧	١	
دبي	٨	١	
دبي	٩	١	
دبي	١٠	١	
دبي	١١	١	
دبي	١٢	١	
١٢			



المطبعة العالمية

INTERNATIONAL PRINTING PRESS

Printing and Publishing للطباعة والنشر

P. O. Box 5266, Dubai - United Arab Emirates

Tel: (9714) 2667131 (12 lines) Fax: (9714) 2660163

Email: ippdubai@emirates.net.ae

Website: www.ippdubai.com



مصرف الإمارات العربية المتحدة المركزي