
المسح النقدي الشهري لدولة الإمارات العربية المتحدة
مايو 2019

التطورات النقدية (*)

انخفض عرض النقد ن1 بنسبة 0.02% من 507.3 مليار درهم في نهاية شهر ابريل 2019 إلى 507.2 مليار درهم في نهاية شهر مايو 2019، يعزى ذلك إلى انخفاض بنسبة 0.9% في الودائع النقدية (84.5% من ن1) على الرغم من ارتفاع بنسبة 5.2% في النقد المتداول خارج البنوك (15.5% من ن1).

انخفض عرض النقد ن2 بنسبة 1% من 1335.1 مليار درهم في نهاية شهر ابريل 2019 إلى 1321.3 مليار درهم في نهاية شهر مايو 2019، يعزى ذلك إلى انخفاض عرض النقد ن1 وانخفاض بنسبة 1.7% وبمقدار 13.7 مليار درهم في الودائع شبة النقدية (61.6% من ن2).

كما انخفض عرض النقد ن3 بنسبة 1% من 1635.6 مليار درهم في نهاية شهر ابريل 2019 إلى 1619.1 مليار درهم في نهاية شهر مايو 2019، ويرجع ذلك إلى انخفاض عرض النقد ن1 ون2 وانخفاض بنسبة 0.9% وبمقدار 2.7 مليار درهم في الودائع الحكومية في البنوك التجارية والمصرف المركزي (18.4% من ن3).

وفي المجمل، خلال شهر مايو 2019 انخفض عرض النقد ن1 ون2 ون3 بنسبة 0.02% و1% و1% على التوالي.

المضاعف النقدي

يشير المضاعف النقدي إلى أي مدى سينمو عرض النقد ومكوناته الأساسية، في أعقاب زيادة قدرها 1 مليار درهم في القاعدة النقدية، والتي تعرف بأنها حاصل جمع النقد المُصدر (المتداول لدى الجمهور والنقد في البنوك)، وإجمالي احتياطيات البنوك لدى المصرف المركزي، وشهادات الإيداع المحتفظ بها لدى البنوك (أنظر الجدول 2).

خلال شهر مايو 2019، سجلت القاعدة النقدية توسعا بنسبة 2.7% نتيجة ارتفاع بنسبة 9.4% في النقد المصدر (24.7% من القاعدة النقدية) وارتفاع بنسبة 1.8% في الاحتياطيات الالزامية للبنوك (31.9% من القاعدة النقدية) وارتفاع بنسبة 6.8% في الاحتياطيات الفائضة للبنوك والمؤسسات المالية الأخرى (6.3% من القاعدة النقدية) على الرغم من انخفاض بنسبة 1.3% في شهادات الإيداع (37.1% من القاعدة النقدية).

وخلال الفترة من نهاية شهر ابريل 2019 إلى نهاية شهر مايو 2019، انخفض المضاعف النقدي لكل من ن1 ون2 ون3 من 1.31 إلى 1.28 ومن 3.46 إلى 3.33 ومن 4.24 إلى 4.09 على التوالي.

تظهر الانخفاضات في المضاعف النقدي لـ ن1 ون2 ون3 الانخفاض في عرض النقد ن1 ون2 ون3 على عكس التوسع في القاعدة النقدية.

(*) يوجد تعريف للإجماليات النقدية في حاشية الجدول (1)

الجدول 1. المسح النقدي الشهري والمساهمات في عرض النقد لدولة الإمارات العربية المتحدة (مايو 2019)
(نهاية الفترة بالمليار درهم)

المساهمات في نمو عرض النقد ²	التغير الشهري		مايو 2019 ¹		إبريل 2019	مارس 2019	ديسمبر 2018	ديسمبر 2017	
	النسبة المئوية للتغير	المبلغ بالمليار درهم	المساهمات في مؤشر عرض النقد	المبلغ بالمليار درهم					
	-0.02%	-0.1		507.2	507.3	512.0	485.7	492.4	عرض النقد (ن1) (*)
0.8%	5.2%	3.9	15.5%	78.6	74.7	73.9	70.5	67.7	النقد المتداول خارج البنوك
-0.8%	-0.9%	-4.0	84.5%	428.6	432.6	438.1	415.2	424.7	الودائع النقدية (**)
	-1.0%	-13.8		1321.3	1335.1	1328.6	1308.5	1276.2	عرض النقد (ن2) (*)
0.31%	5.2%	3.9	5.9%	78.6	74.7	73.9	70.5	67.7	النقد المتداول خارج البنوك
-0.3%	-0.9%	-4.0	32.4%	428.6	432.6	438.1	415.2	424.7	الودائع النقدية (**)
-1.0%	-1.7%	-13.7	61.6%	814.1	827.8	816.6	822.8	783.8	الودائع شبه النقدية (***)
	-1.0%	-16.5		1619.1	1635.6	1631.7	1602.4	1487.1	عرض النقد (ن3) (*)
0.3%	5.2%	3.9	4.9%	78.6	74.7	73.9	70.5	67.7	النقد المتداول خارج البنوك
-0.2%	-0.9%	-4.0	26.5%	428.6	432.6	438.1	415.2	424.7	الودائع النقدية (**)
-0.8%	-1.7%	-13.7	50.3%	814.1	827.8	816.6	822.8	783.8	الودائع شبه النقدية (***)
-0.2%	-0.9%	-2.7	18.4%	297.8	300.5	303.1	293.9	210.9	الودائع الحكومية

(1) أرقام أولية قابلة للتعديل.

(2) المساهمة في نمو مؤشر عرض النقد (المؤشر الإجمالي) = مساهمة العنصر المكون مضروبة في النسبة المئوية للتغير في كل عنصر مكون، بحيث يكون مجمل مساهمات العناصر المكونة مساوياً للنسبة المئوية للتغير في مؤشر عرض النقد

(*) ن1 = النقد المتداول خارج البنوك (النقد المصدر - النقد في البنوك) + الودائع النقدية

(*) ن2 = ن1 + الودائع شبه النقدية

(*) ن3 = ن2 + الودائع الحكومية (**): الودائع النقدية: كافة الودائع قصيرة الأجل التي يمكن لعملاء البنوك السحب عليها بدون إخطار مسبق

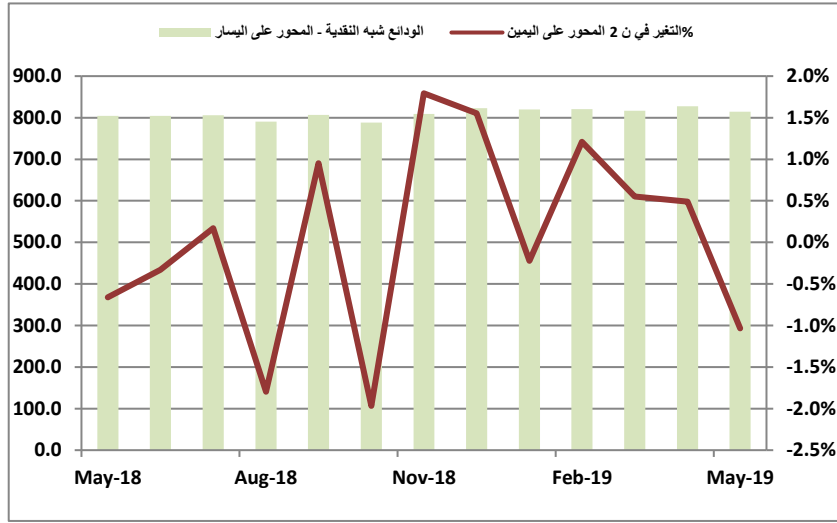
(***) الودائع شبه النقدية: الودائع الادخارية ولأجل المقيمين بالدرهم + ودائع المقيمين بالعملة الأجنبية

الجدول 2. المضاعف النقدي في دولة الإمارات العربية المتحدة
(نهاية الفترة، بالمليار درهم)

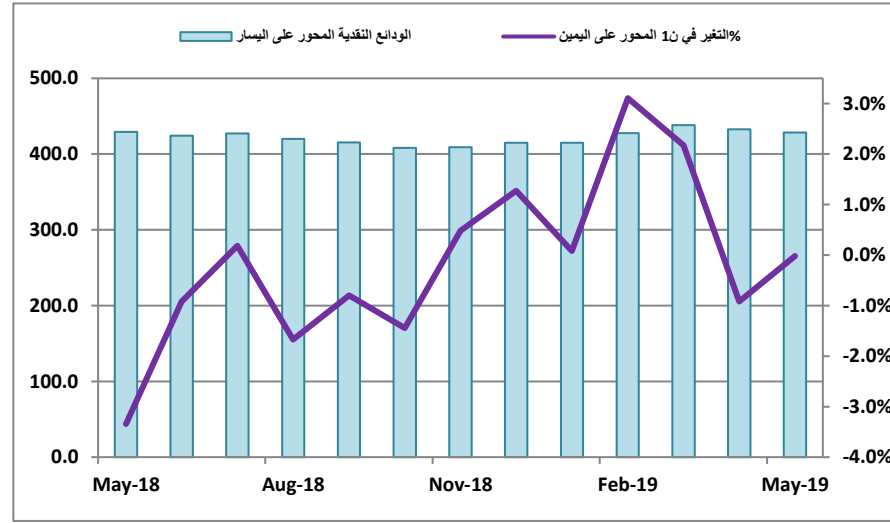
التغير في شهر مايو 2019 ¹		مايو ¹	إبريل	مارس	ديسمبر	ديسمبر	
النسبة المئوية للتغير	بالمليار درهم	2019	2019	2019	2018	2017	
2.7%	10.3	396.2	385.9	372.9	379.7	377.4	القاعدة النقدية
9.4%	8.4	97.7	89.3	88.3	85.8	85.4	النقد المصدر*
1.8%	2.2	126.3	124.1	123.1	120.6	121.4	الاحتياطيات النقدية الإلزامية للبنوك
6.8%	1.6	25.1	23.5	22.3	35.1	35.5	الاحتياطيات الفائضة للبنوك والمؤسسات المالية الأخرى
-1.3%	-1.9	147.1	149.0	139.2	138.2	135.1	شهادات الإيداع لدى البنوك
-0.02%	-0.1	507.2	507.3	512.0	485.7	492.4	عرض النقد (ن1)
		1.28	1.31	1.37	1.28	1.30	المضاعف النقدي لمؤشر عرض النقد ن1 (ن1/ القاعدة النقدية)
-1.0%	-13.8	1321.3	1335.1	1328.6	1308.5	1276.2	عرض النقد (ن2)
		3.33	3.46	3.56	3.45	3.38	المضاعف النقدي لمؤشر عرض النقد ن2 (ن2/ القاعدة النقدية)
-1.0%	-16.5	1619.1	1635.6	1631.7	1602.4	1487.1	عرض النقد (ن3)
		4.09	4.24	4.38	4.22	3.94	المضاعف النقدي لعرض النقد ن3 (ن3/ القاعدة النقدية)

⁽¹⁾ أرقام أولية قابلة للتعديل
*النقد المصدر = النقد المتداول خارج البنوك + النقد في البنوك

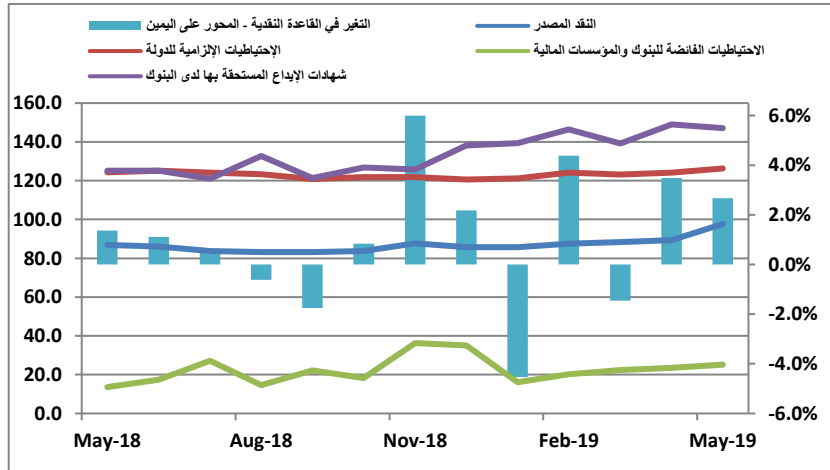
انخفض عرض النقد ن₂ بنسبة 1% نتيجة انخفاض ن₁ وانخفاض بنسبة 1.7% في الودائع شبه النقدية (مليار درهم، % التغير الشهري)



انخفض عرض النقد ن₁ بنسبة 0.02% نتيجة انخفاض بنسبة 0.9% في الودائع النقدية (مليار درهم، % التغير الشهري)



سجلت القاعدة النقدية توسعاً بنسبة 2.7% خلال شهر مايو 2019 (مليار درهم، % التغير الشهري)



انخفض عرض النقد ن₃ بنسبة 1% نتيجة انخفاض عرض النقد ن₁ ون₂ وانخفاض بنسبة 0.9% في الودائع الحكومية (مليار درهم، % التغير الشهري)

